



COMUNE DI ORIO LITTA

Provincia di Lodi

VERBALE DI DELIBERAZIONE DEL CONSIGLIO COMUNALE

Sessione ordinaria – Seduta pubblica di prima convocazione

NR. 15 DEL 23-05-2019

OGGETTO: APPROVAZIONE DEL RENDICONTO DELLA GESTIONE ANNO 2018

L'anno duemiladiciannove addì ventitre del mese di Maggio, alle ore 21:00, presso la SALA CONSILIARE, previo adempimento delle altre formalità di legge, è stato convocato il Consiglio Comunale.

Eseguito l'appello risultano:

Cognome e Nome		Presenti	Assenti
CAPPELLETTI PIER LUIGI	SINDACO	X	
PISATI DARIO	CONSIGLIERE	X	
AMODIO DAMIANO	CONSIGLIERE	X	
MANNA MATTIA	CONSIGLIERE	X	
ZANELETTI GIULIANO	CONSIGLIERE	X	
GRAZZANI ALBERTO	CONSIGLIERE		X
RIBOLINI ANDREA	CONSIGLIERE		X
DONATI FABIO	CONSIGLIERE	X	
FRUSTACE VINCENZO	CONSIGLIERE	X	
CAGNANI PAOLO	CONSIGLIERE	X	
GABBA GIANFRANCO	CONSIGLIERE	X	
Presenti - Assenti		9	2

Partecipa alla seduta il DOTT.SSA MARIA ROSA SCHILLACI, .

Il sig. PIER LUIGI CAPPELLETTI, nella sua qualità di , assume la presidenza e, constatato legale il numero degli intervenuti, dichiara aperta la seduta.

Quindi, invita il Consiglio a deliberare sull'oggetto sopraindicato.

Oggetto: APPROVAZIONE DEL RENDICONTO DELLA GESTIONE ANNO 2018

Presentata dal Servizio: RAGIONERIA

Allegati: 0

IL CONSIGLIO COMUNALE

Il Sindaco introduce lasciando la parola all'Assessore Dario Pisati;
Il Consigliere Comunale Dario Pisati illustra come da allegata nota;
Il Consigliere Vincenzo Frustace: "I debiti sono anche il frutto di altri debiti antecedenti l'Amministrazione Ferrari. Il Sindaco appena insediato ha potuto beneficiare del contributo di € 500.000,00 di Terna";
Il Sindaco Presidente: "Erano 250.000,00";
Il Consigliere Comunale Gianfranco Gabba chiede a quanto ammontano i debiti;
Il Consigliere Comunale Dario Pisati suggerisce di riscontrare il dato a pag. 17 della Relazione del Revisore, dalla quale si evince che al 31.12.2018 i debiti ammontavano a € 347.000,00;
Il Consigliere Comunale Paolo Cagnani rende l'allegata dichiarazione di voto.

PREMESSO CHE con Decreto Legislativo n. 118 del 23.06.2011, recante disposizioni in materia di armonizzazione dei sistemi contabili e degli schemi di bilancio delle Regioni, degli Enti Locali e dei loro organismi, sono stati individuati i principi contabili fondamentali del coordinamento della finanza pubblica ai sensi dell'art. 117 – c. 3 - della Costituzione;

RICHIAMATO il D.Lgs. 10 agosto 2014 n. 126 che ha modificato ed integrato il D.Lgs. 23 giugno 2011 n. 118, con riferimento ai sistemi contabili ed agli schemi di bilancio delle Regioni, degli enti locali e dei loro organismi, a norma degli articoli 1 e 2 della legge 5 maggio 2009, n. 42;

DATO ATTO che, pertanto, con decorrenza 01.01.2015 è entrata in vigore la nuova contabilità armonizzata di cui al citato D.Lgs. 118/2011;

RICHIAMATO l'art. 232 comma 2 del D.Lgs. n. 267/2000, in base al quale gli enti locali con popolazione inferiore a 5.000 abitanti (tra cui è compreso il comune di Orio Litta) possono non tenere la contabilità economico-patrimoniale fino all'esercizio 2017;

RICHIAMATA la deliberazione C.C. n. 12 del 08.06.2018 con la quale si deliberava testualmente:

1. Di avvalersi della facoltà prevista dal comma 2 dell'art. 232 del TUEL, rinviando al 2018 l'adozione della contabilità economico-patrimoniale ex D.Lgs. n. 118/2011 e s.m.i.
2. Di dare atto che il rendiconto della gestione 2017 verrà approvato senza allegare il conto economico e lo stato patrimoniale secondo gli schemi previsti dall'allegato n. 10 al D.Lgs. n. 118/2011 e s.m.i.
3. Di dare atto che il primo rendiconto di affiancamento della contabilità economico-patrimoniale ex D.Lgs. n. 118/2011 e s.m.i. alla contabilità finanziaria, sarà pertanto quello relativo all'esercizio 2018.

RILEVATO che il rendiconto relativo all'esercizio 2018 deve essere approvato in base agli schemi armonizzati di cui all'allegato 10 del D.Lgs. 118/2011, ed applicando i principi di cui al D.Lgs. 118/2011, come modificato ed integrato dal D.Lgs. n. 126/2014;

RICHIAMATO l'art. 227 comma 1: "La dimostrazione dei risultati di gestione avviene mediante il rendiconto, il quale comprende il Conto del Bilancio, il Conto Economico ed lo Stato Patrimoniale" e che pertanto il rendiconto 2018 deve ricomprendere anche il nuovo Stato Patrimoniale;

DATO ATTO che, ai fini dell'approvazione del rendiconto 2018, la prima attività richiesta per l'adozione della nuova contabilità è la riclassificazione delle voci dello stato patrimoniale chiuso il 31 dicembre dell'anno precedente nel rispetto del DPR 194/1996, secondo l'articolazione prevista dallo stato patrimoniale allegato al D.Lgs. 118/2011;

RICHIAMATO l'art. 11 comma 13, ultimo periodo, che dispone che al primo rendiconto di affiancamento della contabilità economico patrimoniale alla contabilità finanziaria previsto dall'art. 2, commi 1 e 2, venga allegato anche lo stato patrimoniale iniziale;

CONSIDERATO pertanto che la legge richiede a tali enti l'approvazione dello stato patrimoniale al 1° gennaio 2018 (che rappresenta anche la situazione patrimoniale al 31 dicembre 2017);

DATO ATTO che l'ente ha provveduto ad effettuare quanto richiesto dalla normativa in merito alla codifica dell'inventario secondo il piano patrimoniale del piano dei conti integrato e all'applicazione dei criteri di valutazione conformi a quanto definito nel principio applicato della contabilità economico patrimoniale a cui si rimanda per ogni necessario approfondimento;

DATO ATTO altresì che, per dar seguito alla normativa sopra richiamata e giungere all'elaborazione dello stato patrimoniale di apertura riferito contabilmente al 1 gennaio 2018, l'ente ha provveduto a riclassificare l'ultimo conto del patrimonio, secondo lo schema previsto dall'allegato n. 10 al D.Lgs. n. 118/2011, avvalendosi della ricodifica dell'inventario e applicando i criteri di valutazione dell'attivo e del passivo previsti dal principio applicato della contabilità economico patrimoniale n. 9.3 "Il primo stato patrimoniale: criteri di valutazione";

RICHIAMATO il punto 9.1 del principio applicato della contabilità economico-patrimoniale "L'attività di ricognizione straordinaria del patrimonio, e la conseguente rideterminazione del valore del patrimonio, deve in ogni caso concludersi entro il secondo esercizio dall'entrata in vigore della contabilità economico-patrimoniale (entro l'esercizio 2017, esclusi gli enti che hanno partecipato alla sperimentazione)";

RICHIAMATA la deliberazione della Giunta Comunale n. 27 del 30.04.2019 avente oggetto: Approvazione rendiconto dell'esercizio finanziario 2018;

Dato atto

- che il bilancio di previsione 2018-2020, approvato con deliberazione del Consiglio Comunale n° 7 del 05/4/2018, è stato predisposto ai sensi del decreto legislativo n. 267/2000 così come novellato dal decreto legislativo n. 118/2011;
- che, pertanto, la rilevazione e la dimostrazione dei risultati di gestione è regolata dal decreto legislativo n. 267/2000 con le disposizioni di cui al Titolo VI e dal decreto legislativo n. 118/2011 con le disposizioni di cui all'articolo 11, commi 4, 5, 6, 10, 12, e 13;

Visti:

- il D.Lgs. n.118 del 23/6/2011 recante disposizioni in materia di armonizzazione dei sistemi contabili e degli schemi di bilancio delle Regioni, degli Enti Locali e dei loro organismi, coordinato con il decreto legislativo 126 del 10/8/2014;
- il D.Lgs. n. 267 del 18/08/2000, Testo Unico del Enti Locali, coordinato con il D.Lgs. n.126 del 10/8/2014;
- la legge 28 dicembre 2015, n. 209 pubblicata in Gazzetta Ufficiale 30 dicembre 2015, n. 302 (Legge di bilancio 2016);
- il D.L. 174 del 10 ottobre 2012 e provvedimenti collegati relativo ai controlli;
- il D.L. n. 95 del 6.7.2012 "Disposizioni urgenti per la revisione della spesa pubblica con invarianza dei servizi ai cittadini nonché misure di rafforzamento patrimoniale delle imprese del settore bancario. Pubblicato nella Gazz. Uff. 6 luglio 2012, n. 156, S.O." (spending review);
- la L. 122 del 30 Luglio 2010 recante "Conversione in legge con modificazione del decreto legge 31 maggio 2010 n° 78 recante misure urgenti in materia di stabilizzazione finanziaria e di competitività economica - limiti di spesa e successive modificazioni";
- il Decreto del Ministero dell'Interno del 18 Febbraio 2013 "Individuazione di nuovi parametri di deficitarietà strutturale per gli enti locali per il triennio 2013-2015";
- l'art. 77 bis comma 11 del D.L. 112/2008 che stabilisce che dal 2010 al consuntivo devono essere allegati i prospetti finali SIOPE relativi ad entrate, uscite e disponibilità liquide dell'Ente;
- l'art. 1, comma 557, della legge 296/2006 e successive modificazioni in materia di vincoli alle previsioni di spesa di personale; le disposizioni in materia di contenimento delle spese di personale di cui all'art.1, comma 557, della L. 296/2006, prevedono che gli enti sottoposti al patto di stabilità interna, assicurino la riduzione delle spese di personale, al lordo degli oneri riflessi, con la sola esclusione degli oneri relativi ai rinnovi contrattuali; specificano altresì che tale spesa deve comprendere anche la spesa per incarichi di co.co.co., di somministrazione e la corrispondente IRAP;
- il comma 557 quater, introdotto dalla Legge 114/2014, prevede che ai fini del suddetto contenimento delle spese di personale, gli enti prendano a riferimento il valore medio del triennio, ovvero 2011/2013;

- gli artt. 30, 31 e 32 della Legge 183 del 12 novembre 2011 “Disposizioni per la formazione del bilancio annuale e pluriennale dello Stato (Legge di stabilità 2012)” relativamente al patto di stabilità interno 2012-2015 e successive modifiche e integrazioni;
- l’art. 11, comma 6 lett. J, del d.lgs.118/2011 che prevede che a partire dall’esercizio 2015 i comuni e le province devono allegare al proprio rendiconto di gestione una nota informativa asseverata dall’organo di revisione, relativa alla verifica dei crediti e dei debiti con le proprie società partecipate, con la motivazione delle eventuali discordanze;
- l’art. 16, comma 26, del D.L. 13 agosto 2011 n. 138 convertito, con modificazioni, dalla Legge 14/9/2011 n. 148 che prevede che le spese di rappresentanza sostenute dagli organi degli Enti locali siano elencate in apposito prospetto allegato al rendiconto;
- l’art. 33, comma 1, D.Lgs. 14 marzo 2013, n. 33 e all’Art. 9, comma 3, DPCM 22 settembre 2014, ai sensi dell’art. 41 comma 1 del DL 66/2014 che prevede di allegare l’indicatore di tempestività dei pagamenti;
- l’art. 3, comma 8, Legge 203 del 22.12.2008 e successive modifiche e integrazioni che regola le operazioni di finanza derivata e la loro rappresentazione nei documenti di bilancio;
- il Regolamento di Contabilità vigente;
- i conti resi dagli agenti contabili interni ed esterni;
- la deliberazione di Giunta comunale n° 21 del 18/04/2019, esecutiva ai sensi di legge, ad oggetto: *“RENDICONTO 2018 - RIACCERTAMENTO ORDINARIO DEI RESIDUI ATTIVI E PASSIVI E VARIAZIONE DI ESIGIBILITA”*;
- la deliberazione della Giunta comunale n° 27 del 30/04/2019, esecutiva ai sensi di legge, ad oggetto: *“APPROVAZIONE RENDICONTO DELL’ESERCIZIO FINANZIARIO 2018”*;

Visti i prospetti di stato patrimoniale e conto economico anno 2018;

Visto l’art. 227, comma 1, del decreto legislativo 18.08.2000 n. 267, così come modificato dal decreto legislativo n. 118/2011, a sua volta integrato dal decreto legislativo n. 126/2014, per il quale: *“La dimostrazione dei risultati di gestione avviene mediante il rendiconto della gestione, il quale comprende il conto del bilancio, il conto economico e lo stato patrimoniale”*;

VISTO l’art. 11, comma 4, del D. Lgs. N. 118/2011, che definisce i prospetti obbligatori da allegare al rendiconto della gestione;

Richiamati:

- gli artt. 151, comma 5, e 227, comma 1, del decreto legislativo 18.08.2000 n. 267;
- l’art. 2-quater del decreto legge n. 154/2008 che, modificando il comma 2 dell’art. 227 sopra citato, ha anticipato al 30 aprile la data di deliberazione del rendiconto da parte dell’organo consigliare;
- gli artt. 228 e 229 del decreto legislativo 18.08.2000 n. 267, che disciplinano rispettivamente i contenuti del conto del bilancio e del conto economico;
- l’art. 230 del decreto legislativo 18.08.2000 n. 267, che stabilisce che lo stato patrimoniale rileva i risultati della gestione patrimoniale e riassume la consistenza del patrimonio al termine dell’esercizio, evidenziando le variazioni intervenute nel corso dello stesso rispetto alla consistenza iniziale;

Richiamati in particolare l’art 151, comma 6, e il rinnovato art. 231 del decreto legislativo 18.08.2000 n. 267, per i quali al rendiconto è allegata una relazione della giunta sulla gestione, che esprime le valutazioni di efficacia dell’azione condotta sulla base dei risultati conseguiti;

Richiamato inoltre il principio contabile concernente la contabilità finanziaria e il principio contabile concernente la contabilità economico-patrimoniale degli enti in contabilità finanziaria, rispettivamente allegato n. 4/2 ed allegato n. 4/3 al D.Lgs. n. 118/2011;

Preso Atto che i modelli relativi al conto del bilancio, conto economico e conto del patrimonio sono predisposti secondo lo schema di cui all’allegato n.10 al decreto legislativo 23 giugno 2011, n. 118, e successive modificazioni;

Considerato che:

- il Principio contabile applicato 4/3 concernente la contabilità economico patrimoniale prevede che, nel primo anno di applicazione della nuova contabilità economico patrimoniale “i prospetti riguardanti l’inventario e lo stato patrimoniale al 1° gennaio dell’esercizio di avvio della nuova contabilità, riclassificati e rivalutati, nel rispetto dei principi di cui al presente allegato, con l’indicazione delle differenze di rivalutazione, sono oggetto di approvazione del Consiglio in sede di approvazione del rendiconto dell’esercizio di avvio della contabilità economico patrimoniale, unitariamente ad un prospetto che evidenzia il raccordo tra la vecchia e la nuova classificazione.”;

Esaminato il rendiconto dell'esercizio finanziario 2018;

Verificato che:

1. sussistono debiti fuori Bilancio riconosciuti con deliberazione c.c. n. 21 del 31.07.2018;
2. i proventi delle concessioni edilizie non sono stati destinati al finanziamento di spese correnti;
3. l'ente non ha in essere contratti in strumenti finanziari derivati per cui non si rende necessario predisporre la nota informativa prevista dall'articolo 3, comma 8, della legge 22 dicembre 2008, n. 203;
4. al rendiconto sono allegati:
 - a) quale parte del conto del bilancio i documenti di cui all'articolo 11, comma 4, lettere a) -b) -c)- f) -g), del decreto legislativo 23 giugno 2011, n. 118;
 - b) gli elenchi dei residui attivi e passivi da riportare;
 - c) il conto del Tesoriere e i conti degli agenti contabili interni all'Ente;
 - d) il prospetto relativo al calcolo dei parametri di rilevazione delle condizioni di deficitarietà ai sensi dell'articolo 242 del decreto legislativo 18 agosto 2000, n. 267 e del Decreto Ministero dell'Interno del 18 febbraio 2013 dal quale risulta che l'ente non è strutturalmente deficitario;
 - e) il prospetto relativo alla revisione parametri per l'individuazione degli Enti Locali strutturalmente deficitari (atto di indirizzo dell'Osservatorio sulla Finanza e la contabilità degli Enti Locali del 20.02.2018);
 - f) i prospetti delle entrate e delle uscite dei dati SIOPE contenenti i valori dell'anno di riferimento predisposti ai sensi dell'articolo 77-quater, comma 11, decreto legge 25 giugno 2008 n. 112 e dell'articolo 2, comma 1, decreto del Ministero dell'Economia e delle Finanze 23 dicembre 2009;
 - g) il prospetto dimostrativo del rispetto degli obiettivi del Pareggio di Bilancio per l'anno 2018 dal quale risulta che l'obiettivo è stato rispettato;
 - h) la deliberazione consiliare n° 22 del 31/7/2018, dichiarata immediatamente eseguibile, con la quale si è dato atto del permanere degli equilibri generali di bilancio ai sensi dell'articolo 193 del decreto legislativo 18 agosto 2000, n. 267;
 - i) l'elenco delle spese di rappresentanza sostenute dagli organi di governo dell'ente nell'anno 2018;
 - l) la nota informativa contenente la verifica dei crediti e debiti reciproci tra l'Ente e le società partecipate ai sensi dell'articolo 11, comma 6, lettera j) del decreto legislativo 23 giugno 2011, n. 118;
 - m) l'attestazione dei tempi di pagamento – anno 2018, comprensiva del prospetto attestante l'importo dei pagamenti relativi a transazioni commerciali effettuati dopo la scadenza dei termini nonché il tempo medio dei pagamenti effettuati di cui all'articolo 41, comma 1, del decreto-legge 66/2014;
 - n) il Piano degli indicatori e dei risultati attesi di bilancio di cui all'articolo 18-bis del decreto legislativo 23 giugno 2011, n.118;
5. il rendiconto della gestione relativo al penultimo esercizio antecedente è consultabile al seguente indirizzo internet:
http://www.comune.oriolitta.lo.it/amministrazione_trasparente/scheda.html?codice=53
6. i rendiconti dei soggetti partecipati relativi al penultimo esercizio antecedente sono consultabili al seguente indirizzo internet:
http://www.comune.oriolitta.lo.it/amministrazione_trasparente/scheda.html?codice=148

Dato atto che è stato rispettato il limite di spesa per il personale per l'anno 2018;

Preso atto che il Tesoriere dell'Ente ha reso il conto della propria gestione relativa all'esercizio finanziario 2018 ai sensi dell'art. 226 del citato D.Lgs. N. 267/2000;

Visto il D.Lgs. n. 118/2011 e s.m.i. ed in particolare l'allegato 4/3 "Principio contabile applicato concernente la contabilità economico-patrimoniale degli enti in contabilità finanziaria";

Visto lo schema che rappresenta l'applicazione dei nuovi principi contabili in data 01.01.2018 e lo stato patrimoniale 2017 riclassificato secondo i nuovi principi contabili come indicato dal D.Lgs. n. 118/2011 e s.m.i.;

Vista la relazione dell'organo di Revisione in data 7/5/2019 redatta secondo quanto disposto dall'art. 239 del T.U. n. 267/2000 ordinamento EE.LL.;

Richiamati l'art. 42 del T.U. n. 267/2000 ordinamento EE.LL.;

Ritenuto di dover manifestare sin d'ora la volontà politica di questa amministrazione comunale, il cui mandato amministrativo giungerà a scadenza naturale il 26.05.2019, di destinare con successivo atto deliberativo, una quota parte dell'avanzo di amministrazione 2018 accertato con l'approvazione del presente atto, alle seguenti spese di investimento:

- lavori di manutenzione straordinaria del centro sportivo comunale;
- lavori di manutenzione straordinaria degli immobili comunali;

Sentito il Sindaco Presidente il quale fa presente anche la necessità di destinare urgentemente parte all'avanzo anche alla realizzazione di nuove tombe nel campo 6 del cimitero comunale.

Visto il parere favorevole del Responsabile del Servizio Finanziario espresso in ordine alla regolarità tecnica e contabile, attestante la regolarità e la correttezza dell'azione amministrativa, ai sensi degli artt. 49, comma 1, e 147 bis, comma 1, del T.U. n. 267/2000 ordinamento EE.LL.;

Con n. 3 astenuti (Consiglieri Comunali Gianfranco Gabba, Paolo Cagnani, Vincenzo Frustace) tutti gli altri favorevoli;

D E L I B E R A

- **DI APPROVARE** la riclassificazione delle voci dello stato patrimoniale chiuso il 31 dicembre 2017 nel rispetto del DPR 194/1996, secondo l'articolazione prevista dallo stato patrimoniale allegato al D.Lgs. 118/2011, così come risulta dalla tabella allegata alla deliberazione della Giunta Comunale n. 27 del 30.04.2019,;

- **DI APPROVARE** altresì le tabelle allegate alla deliberazione della Giunta Comunale n. 27 del 30.04.2019 contenenti la proposta di riclassificazione delle voci dello stato patrimoniale chiuso al 31.12.2017 nel rispetto del D.P.R. 194/1996, secondo l'articolazione prevista dallo stato patrimoniale allegato al D.Lgs. 118/2011, così come risulta dall'allegato B) nonché la tabella allegato C) riportante l'applicazione dei criteri di valutazione dell'attivo e del passivo previsti dal principio applicato della contabilità economico patrimoniale all'inventario e allo stato patrimoniale riclassificato;

- **DI APPROVARE** il Rendiconto della gestione per l'esercizio finanziario 2018 che si allega quale parte integrante e sostanziale al presente atto, composto dai seguenti elaborati:

- *Conto del Bilancio*;
- conto economico;
- stato patrimoniale;

- **DI APPROVARE** la relazione della Giunta Comunale;

- **DI APPROVARE** formalmente, ad ogni conseguente effetto, i conti della gestione per l'anno 2018 in ottemperanza degli artt. 226 e 233 del T.U.E.L.;

- **DI DARE** atto che il rendiconto presenta le seguenti risultanze finali:

CONTO DEL BILANCIO

	GESTIONE		
	RESIDUO	COMPETENZA	TOTALE
Fondo di cassa al 1° gennaio			205.925,50
Riscossioni	(+)	457.533,51	1.622.172,39
Pagamenti	(-)	197.549,79	973.624,92
Saldo di cassa al 31 dicembre	(=)		656.923,18
Pagamenti per azioni esecutive non regolarizzate al 31 dicembre	(-)		0,00
Fondo di cassa al 31 dicembre	(=)		656.923,18
Residui attivi	(+)	61.728,92	186.283,28
- di cui derivanti da accertamenti di tributi effettuati sulla base della stima del dipartimento delle finanze			0,00
Residui passivi	(-)	106.972,83	317.807,23
Fondo pluriennale vincolato per spese correnti (1)	(-)		16.263,69
Fondo pluriennale vincolato per spese in conto capitale (1)	(-)		66.178,32
Risultato di amministrazione al 31 dicembre 2018 (A) (2)	(=)		397.713,31
Composizione del risultato di amministrazione al 31 dicembre 2018			
Parte accantonata (3)			
Fondo crediti di dubbia esigibilità al 31/12/2018 (4)			41.419,88
Accantonamento residui perenti al 31/12/2018 (solo per regioni) (5)			0,00
Fondo anticipazioni liquidità DL 35 del 2013 e successive modifiche e rifinanziamenti			0,00
Fondo perdite società partecipate			0,00
Fondo contenzioso			0,00
Altri accantonamenti			3.146,25
Totale parte accantonata (B)			44.566,13
Parte vincolata			
Vincoli derivanti da leggi e dai principi contabili			2.960,31
Vincoli derivanti da trasferimenti			3.979,50
Vincoli derivanti dalla contrazione di mutui			0,00
Vincoli formalmente attribuiti dall'ente			0,00
Altri vincoli			0,00
Totale parte vincolata (C)			6.939,81
Parte destinata agli investimenti			
			Totale parte destinata agli investimenti (D) 85.175,32
			Totale parte disponibile (E=A-B-C-D) 261.032,05

Se E è negativo, tale importo è iscritto tra le spese del bilancio di previsione come disavanzo da ripianare (6)

CONTO ECONOMICO

CONTO ECONOMICO		2018	2017	riferimento art.2425 cc	riferimento DM 26/4/95
A) COMPONENTI POSITIVI DELLA GESTIONE					
1	Proventi da tributi	909.502,70	0,00		
2	Proventi da fondi perequativi	0,00	0,00		
3	Proventi da trasferimenti e contributi	73.867,19	0,00		
a	Proventi da trasferimenti correnti	41.004,79	0,00		A5c
b	Quota annuale di contributi agli investimenti	32.862,40	0,00		E20c
c	Contributi agli investimenti	0,00	0,00		
4	Ricavi delle vendite e prestazioni e proventi da servizi pubblici	175.661,74	0,00	A1	A1a
a	Proventi derivanti dalla gestione dei beni	79.492,58	0,00		
b	Ricavi della vendita di beni	0,00	0,00		
c	Ricavi e proventi dalla prestazione di servizi	96.169,16	0,00		
5	Variazioni nelle rimanenze di prodotti in corso di lavorazione, etc. (+/-)	0,00	0,00	A2	A2
6	Variazione dei lavori in corso su ordinazione	0,00	0,00	A3	A3
7	Incrementi di immobilizzazioni per lavori interni	0,00	0,00	A4	A4
8	Altri ricavi e proventi diversi	21.164,88	0,00	A5	A5 a e b
TOTALE COMPONENTI POSITIVI DELLA GESTIONE (A)		1.180.196,51	0,00		
B) COMPONENTI NEGATIVI DELLA GESTIONE					
9	Acquisto di materie prime e/o beni di consumo	11.629,81	0,00	B6	B6
10	Prestazioni di servizi	601.827,94	0,00	B7	B7
11	Utilizzo beni di terzi	0,00	0,00	B8	B8
12	Trasferimenti e contributi	132.142,09	0,00		
a	Trasferimenti correnti	132.142,09	0,00		
b	Contributi agli investimenti ad Amministrazioni pubb.	0,00	0,00		
c	Contributi agli investimenti ad altri soggetti	0,00	0,00		
13	Personale	211.602,14	0,00	B9	B9
14	Ammortamenti e svalutazioni	143.187,49	0,00	B10	B10
a	Ammortamenti di immobilizzazioni Immateriali	9.832,09	0,00	B10a	B10a
b	Ammortamenti di immobilizzazioni materiali	133.355,40	0,00	B10b	B10b
c	Altre svalutazioni delle immobilizzazioni	0,00	0,00	B10c	B10c
d	Svalutazione dei crediti	0,00	0,00	B10d	B10d
15	Variazioni nelle rimanenze di materie prime e/o beni di consumo (+/-)	0,00	0,00	B11	B11
16	Accantonamenti per rischi	0,00	0,00	B12	B12
17	Altri accantonamenti	814,43	0,00	B13	B13
18	Oneri diversi di gestione	24.807,48	0,00	B14	B14
TOTALE COMPONENTI NEGATIVI DELLA GESTIONE (B)		1.126.011,38	0,00		
DIFFERENZA FRA COMP. POSITIVI E NEGATIVI DELLA GESTIONE (A-B)		54.185,13	0,00		

CONTO ECONOMICO		2018	2017	riferimento art.2425 cc	riferimento DM 26/4/95
C) PROVENTI ED ONERI FINANZIARI					
19	Proventi da partecipazioni	73,41	0,00	C15	C15
a	da società controllate	0,00	0,00		
b	da società partecipate	0,00	0,00		
c	da altri soggetti	73,41	0,00		
20	Altri proventi finanziari	282,97	0,00	C16	C16
	Totale proventi finanziari	356,38	0,00	C16	C16
21	Interessi ed altri oneri finanziari	17.344,55	0,00	C17	C17
a	Interessi passivi	17.344,55	0,00		
b	Altri oneri finanziari	0,00	0,00		
	Totale oneri finanziari	17.344,55	0,00		
TOTALE PROVENTI ED ONERI FINANZIARI (C)		-16.988,17	0,00		
D) RETTIFICHE DI VALORE ATTIVITA' FINANZIARIE					
22	Rivalutazioni	361,72	0,00	D18	D18
23	Svalutazioni	0,00	0,00	D19	D19
TOTALE RETTIFICHE (D)		361,72	0,00		
E) PROVENTI ED ONERI STRAORDINARI					
24	Proventi straordinari	14.900,00	0,00	E20	E20
a	Proventi da permessi di costruire	0,00	0,00		
b	Proventi da trasferimenti in conto capitale	0,00	0,00		
c	Sopravvenienze attive e insussistenze del passivo	0,00	0,00		E20b
d	Plusvalenze patrimoniali	0,00	0,00		E20c
e	Altri proventi straordinari	14.900,00	0,00		
	Totale proventi straordinari	14.900,00	0,00		
25	Oneri straordinari	0,00	0,00	E21	E21
a	Trasferimenti in conto capitale	0,00	0,00		
b	Sopravvenienze passive e insussistenze dell'attivo	0,00	0,00		E21b
c	Minusvalenze patrimoniali	0,00	0,00		E21a
d	Altri oneri straordinari	0,00	0,00		E21d
	Totale oneri straordinari	0,00	0,00		E21d
TOTALE PROVENTI ED ONERI STRAORDINARI (E)		14.900,00	0,00		
RISULTATO PRIMA DELLE IMPOSTE (A-B+C+D+E)		52.458,68	0,00		
26	Imposte	14.155,33	0,00	E22	E22
27	RISULTATO DELL'ESERCIZIO	38.303,35	0,00	E23	E23

STATO PATRIMONIALE

STATO PATRIMONIALE (ATTIVO)		2018	2017	riferimento art.2424 cc	riferimento DM 26/4/95
A) CREDITI vs. LO STATO ED ALTRE AMMINISTRAZIONI PUBBLICHE PER LA PARTECIPAZIONE AL FONDO DI DOTAZIONE		0,00	0,00	A	A
TOTALE CREDITI vs PARTECIPANTI (A)		0,00	0,00		
B) IMMOBILIZZAZIONI					
I	<i>Immobilizzazioni immateriali</i>			BI	BI
1	Costi di impianto e di ampliamento	0,00	0,00	BI1	BI1
2	Costi di ricerca sviluppo e pubblicita'	0,00	0,00	BI2	BI2
3	Diritti di brevetto ed utilizzazione opere dell'ingegno	0,00	0,00	BI3	BI3
4	Concessioni, licenze, marchi e diritti simile	0,00	0,00	BI4	BI4
5	Avviamento	0,00	0,00	BI5	BI5
6	Immobilizzazioni in corso ed acconti	0,00	0,00	BI6	BI6
9	Altre	3.593,32	13.425,41	BI7	BI7
Totale immobilizzazioni immateriali		3.593,32	13.425,41		
	<i>Immobilizzazioni materiali (3)</i>				
II	1 Beni demaniali	1.226.975,46	1.196.461,09		
	1.1 Terreni	0,00	0,00		
	1.2 Fabbricati	0,00	0,00		
	1.3 Infrastrutture	1.226.975,46	1.196.461,09		
	1.9 Altri beni demaniali	0,00	0,00		
III	2 Altre immobilizzazioni materiali (3)	1.813.415,17	1.901.981,74		
	2.1 Terreni	0,00	0,00	BII1	BII1
	a di cui in leasing finanziario	0,00	0,00		
	2.2 Fabbricati	1.803.577,07	1.896.228,72		
	a di cui in leasing finanziario	0,00	0,00		
	2.3 Impianti e macchinari	703,19	3.508,18	BII2	BII2
	a di cui in leasing finanziario	0,00	0,00		
	2.4 Attrezzature industriali e commerciali	0,00	0,00	BII3	BII3
	2.5 Mezzi di trasporto	6.912,80	0,00		
	2.6 Macchine per ufficio e hardware	0,00	2.244,84		
	2.7 Mobili e arredi	0,00	0,00		
	2.8 Infrastrutture	0,00	0,00		
	2.99 Altri beni materiali	2.222,11	0,00		

STATO PATRIMONIALE (ATTIVO)		2018	2017	riferimento art.2424 cc	riferimento DM 26/4/95
3	Immobilizzazioni in corso ed acconti	57.121,13	57.121,13	BII5	BII5
Totale immobilizzazioni materiali		3.097.511,76	3.155.563,96		
IV	<u>Immobilizzazioni Finanziarie (1)</u>				
1	Partecipazioni in	114.095,17	115.434,58	BIII1	BIII1
a	imprese controllate	0,00	0,00	BIII1a	BIII1a
b	imprese partecipate	114.095,17	0,00	BIII1b	BIII1b
c	altri soggetti	0,00	115.434,58		
2	Crediti verso	0,00	0,00	BIII2	BIII2
a	altre amministrazioni pubbliche	0,00	0,00		
b	imprese controllate	0,00	0,00	BIII2a	BIII2a
c	imprese partecipate	0,00	0,00	BIII2b	BIII2b
d	altri soggetti	0,00	0,00	BIII2c BIII2d	BIII2d
3	Altri titoli	0,00	0,00	BIII3	BIII3
Totale immobilizzazioni finanziarie		114.095,17	115.434,58		
TOTALE IMMOBILIZZAZIONI (B)		3.215.200,25	3.284.423,95		

STATO PATRIMONIALE (ATTIVO)		2018	2017	riferimento art.2424 cc	riferimento DM 26/4/95
C) ATTIVO CIRCOLANTE					
I	<u>Rimanenze</u>	0,00	0,00	CI	CI
Totale rimanenze		0,00	0,00		
II	<u>Crediti (2)</u>				
1	Crediti di natura tributaria	130.920,41	401.346,23		
a	Crediti da tributi destinati al finanziamento della sanità	0,00	0,00		
b	Altri crediti da tributi	130.920,41	401.346,23		
c	Crediti da Fondi perequativi	0,00	0,00		
2	Crediti per trasferimenti e contributi	4.902,30	5.199,71		
a	verso amministrazioni pubbliche	4.902,30	5.199,71		
b	imprese controllate	0,00	0,00	CII2	CII2
c	imprese partecipate	0,00	0,00	CII3	CII3
d	verso altri soggetti	0,00	0,00		
3	Verso clienti ed utenti	41.690,40	35.862,45	CII1	CII1
4	Altri Crediti	29.079,21	76.853,87	CII5	CII5
a	verso l'erario	0,00	6.305,00		
b	per attività svolta per c/terzi	511,00	0,00		
c	altri	28.568,21	70.548,87		
Totale crediti		206.592,32	519.262,26		

STATO PATRIMONIALE (ATTIVO)		2018	2017	riferimento art.2424 cc	riferimento DM 26/4/95
III	<u>Attività finanziarie che non costituiscono immobilizzi</u>				
1	Partecipazioni	0,00	0,00	CIII1,2,3,4,5	CIII1,2,3
2	Altri titoli	0,00	0,00	CIII6	CIII5
Totale attività finanziarie che non costituiscono immobilizzi		0,00	0,00		
IV	<u>Disponibilità liquide</u>				
1	Conto di tesoreria	656.923,18	205.925,50		
a	Istituto tesoriere	656.923,18	205.925,50		CIV1a
b	presso Banca d'Italia	0,00	0,00		
2	Altri depositi bancari e postali	0,00	0,00	CIV1	CIV1b e CIV1c
3	Denaro e valori in cassa	0,00	0,00	CIV2 e CIV3	CIV2 e CIV3
4	Altri conti presso la tesoreria statale intestati all'ente	0,00	0,00		
Totale Disponibilità Liquide		656.923,18	205.925,50		
TOTALE ATTIVO CIRCOLANTE (C)		863.515,50	725.187,76		
D) RATEI E RISCONTI					
1	Ratei attivi	0,00	0,00	D	D
2	Risconti attivi	0,00	0,00	D	D
TOTALE RATEI E RISCONTI (D)		0,00	0,00		
TOTALE DELL'ATTIVO (A+B+C+D)		4.078.715,75	4.009.611,71		

STATO PATRIMONIALE (PASSIVO)		2018	2017	riferimento art.2424 cc	riferimento DM 26/4/95
A) PATRIMONIO NETTO					
I	Fondo di dotazione	-539.243,78	10.000,00	AI	AI
II	Riserve	2.730.889,36	2.099.754,29		
a	da risultato economico di esercizi precedenti	0,00	596.825,51	AIV, AV, AVI, AVII, AVII	AIV, AV, AVI, AVII, AVII
b	da capitale	0,00	1.287.077,20	AII, AIII	AII, AIII
c	da permessi di costruire	0,00	215.851,58		
d	riserve indisponibili per beni demaniali e patrimoniali indisponibili e per i beni culturali	2.730.889,36	0,00		
e	altre riserve indisponibili	0,00	0,00		
III	Risultato economico dell'esercizio	38.303,35	100.771,16	AIX	AIX
TOTALE PATRIMONIO NETTO (A)		2.229.948,93	2.210.525,45		
B) FONDI PER RISCHI ED ONERI					
1	Per trattamento di quiescenza	0,00	0,00	B1	B1
2	Per imposte	0,00	0,00	B2	B2
3	Altri	3.146,25	0,00	B3	B3
TOTALE FONDI RISCHI ED ONERI (B)		3.146,25	0,00		
C) TRATTAMENTO DI FINE RAPPORTO					
TOTALE T.F.R. (C)		0,00	0,00	C	C

STATO PATRIMONIALE (PASSIVO)		2018	2017	riferimento art.2424 cc	riferimento DM 26/4/95
D) DEBITI (1)					
1	Debiti da finanziamento	347.392,27	398.379,03		
a	prestiti obbligazionari	0,00	0,00	D1 e D2	D1
b	v/ altre amministrazioni pubbliche	0,00	0,00		
c	verso banche e tesoriere	0,00	0,00	D4	D3 e D4
d	verso altri finanziatori	347.392,27	398.379,03	D5	
2	Debiti verso fornitori	142.724,02	273.872,75	D7	D6
3	Acconti	0,00	0,00	D6	D5
4	Debiti per trasferimenti e contributi	127.793,10	0,00		
a	enti finanziati dal servizio sanitario nazionale	0,00	0,00		
b	altre amministrazioni pubbliche	84.933,95	0,00		
c	imprese controllate	0,00	0,00	D9	D8
d	imprese partecipate	0,00	0,00	D10	D9
e	altri soggetti	42.859,15	0,00		
5	Altri debiti	153.792,94	31.421,29	D12,D13,D14	D11,D12,D13
a	tributari	17.488,21	0,00		
b	verso istituti di previdenza e sicurezza sociale	28.191,45	0,00		
c	per attività svolta per c/terzi (2)	0,00	0,00		
d	altri	108.113,28	31.421,29		
TOTALE DEBITI (D)		771.702,33	703.673,07		
E) RATEI E RISCONTI E CONTRIBUTI AGLI INVESTIMENTI					
I	Ratei passivi	11.367,45	0,00	E	E
II	Risconti passivi	1.062.550,79	1.095.413,19	E	E
1	Contributi agli investimenti	1.062.550,79	1.095.413,19		
a	da altre amministrazioni pubbliche	1.062.550,79	1.095.413,19		
b	da altri soggetti	0,00	0,00		
2	Concessioni pluriennali	0,00	0,00		
3	Altri risconti passivi	0,00	0,00		
TOTALE RATEI E RISCONTI (E)		1.073.918,24	1.095.413,19		
TOTALE DEL PASSIVO (A+B+C+D+E)		4.078.715,75	4.009.611,71		

STATO PATRIMONIALE (PASSIVO)		2018	2017	riferimento art.2424 cc	riferimento DM 26/4/95
CONTI D'ORDINE					
	1) Impegni su esercizi futuri	71.074,56	36.904,78		
	2) Beni di terzi in uso	0,00	0,00		
	3) Beni dati in uso a terzi	0,00	0,00		
	4) Garanzie prestate a amministrazioni pubbliche	0,00	0,00		
	5) Garanzie prestate a imprese controllate	0,00	0,00		
	6) Garanzie prestate a imprese partecipate	0,00	0,00		
	7) Garanzie prestate a altre imprese	0,00	0,00		
TOTALE CONTI D'ORDINE		71.074,56	36.904,78		

- **DI DARE** altresì atto che:

- è stata redatta l'attestazione dei tempi di pagamento per l'anno 2018, comprensiva del prospetto attestante l'importo dei pagamenti relativi a transazioni commerciali effettuati dopo la scadenza dei termini nonché il tempo medio dei pagamenti effettuati di cui all'articolo 41, comma 1, del decreto-legge 66/2014 ;
- l'ente non è strutturalmente deficitario come risulta dal prospetto relativo al calcolo dei parametri di rilevazione delle condizioni di deficitarietà ai sensi dell'articolo 242 del decreto legislativo 18 agosto 2000, n. 267 e del Decreto Ministero dell'Interno del 18 febbraio 2013 ;
- l'obiettivo del Pareggio di Bilancio per l'anno 2018 è stato rispettato come risulta dall'apposito prospetto dimostrativo;
- sono stati resi il conto del Tesoriere e i conti degli Agenti Contabili dell'Ente;
- sono stati allegati i prospetti delle entrate e delle uscite dei dati SIOPE contenenti i valori cumulati dell'anno di riferimento e la relativa situazione delle disponibilità liquide;
- è stato predisposto l'elenco delle spese di rappresentanza sostenute dagli organi di governo dell'ente nell'anno 2018;
- è stata predisposta la nota informativa contenente la verifica dei crediti e debiti reciproci tra l'Ente e le società partecipate ai sensi dell'articolo 11, comma 6, lettera j) del decreto legislativo 23 giugno 2011, n. 118;
- è stato predisposto il piano degli indicatori di bilancio di cui all'articolo 18-bis del decreto legislativo 23 giugno 2011, n.118;
- è stato assicurato il rispetto del limite delle spese di personale previsto dalla legge;
- con deliberazione della giunta comunale n° 21/2019 si è proceduto al riaccertamento ordinario e determinati i residui attivi e passivi da riportare nel nuovo esercizio;
- con deliberazione consiliare n. 21 del 31.07.2018 sono stati riconosciuti debiti fuori Bilancio;
- l'ente ha provveduto all'aggiornamento degli inventari dei beni immobili e mobili dell'Ente;

- è stata allegata al presente atto la deliberazione consiliare n° 22 del 31/7/2018, dichiarata immediatamente eseguibile, con la quale si è dato atto del permanere degli equilibri generali di bilancio ai sensi dell'articolo 193 del decreto legislativo 18 agosto 2000, n. 267;
- al rendiconto sono allegati i documenti previsti dalla normativa vigente;
- **DI DARE** inoltre atto:
 - che è stato rispettato il limite massimo della spesa annua per incarichi (comma 3, art. 46, D.L. 112/2008);
 - che sono stati rispettati i vincoli di spesa previsti dalla Legge 122 del 30 luglio 2010 ex D.L. 78/2010 art. 6 commi da 7 a 10 e commi da 12 a 14, come modificati e integrati dal Decreto Legge n. 95/2012 art 5 e dalla Legge n. 228/2012 e successive modifiche e integrazioni;
 - che si dà conto che l'ente non ha in essere contratti di strumenti finanziari derivati;
- **DI DARE** che è intendimento di questa Amministrazione comunale di destinare con successivo atto deliberativo, una quota parte dell'avanzo di amministrazione 2018 accertato con l'approvazione del presente atto, alle seguenti spese di investimento:
 - lavori di manutenzione straordinaria del centro sportivo comunale;
 - lavori di manutenzione straordinaria degli immobili comunali;

Successivamente, con voti Con n. 3 astenuti (Consiglieri Comunali Gianfranco Gabba, Paolo Cagnani, Vincenzo Frustace) tutti gli altri favorevoli;

DICHIARA

il presente provvedimento immediatamente eseguibile ai sensi dell'art. 134, ultimo comma, del T.U.E.L. n. 267/2000.

Deliberazione N° 15 del 23-05-2019

Letto, approvato e sottoscritto:

IL PRESIDENTE
PIER LUIGI CAPPELLETTI

IL SEGRETARIO COMUNALE
MARIA ROSA SCHILLACI

CERTIFICATO DI ESECUTIVITÀ

Si certifica che il presente atto, avente ad oggetto APPROVAZIONE DEL RENDICONTO DELLA GESTIONE ANNO 2018, diviene esecutivo ai sensi dell'articolo 134 del D.Lgs. 267/2000.

Decorsi 10 giorni dalla pubblicazione – Art. 134, comma 3 del D.Lgs. 267/2000.

La presente deliberazione è stata dichiarata immediatamente eseguibile – art. 134, comma 4 del D.Lgs n. 267/2000.

IL SEGRETARIO COMUNALE
MARIA ROSA SCHILLACI

Atto firmato digitalmente ai sensi del D.Lgs.82/2005 e rispettive norme collegate

**DICHIARAZIONE DI VOTO AL PUNTO N. 2
DEL CONSIGLIO COMUNALE N. 4 DEL 23/05/2019**


Approvazione del rendiconto della gestione anno 2018

Proposta n. 66 Ufficio Ragioneria, seduta pubblica, relatore: Cappelletti Pierluigi

I rappresentanti di minoranza delle Liste Civiche "Vivere Orio" e "Insieme per gli Oriesi", non avendo avuto a disposizione in tempo utile – gli ultimi file sono pervenuti in data odierna a poche ore dalla seduta del Consiglio Comunale – la documentazione sufficiente per verificare in modo completo e corretto tutte le voci del rendiconto 2018, esprimono voto di astensione.

Orio Litta, 23 maggio 2019


Vincenzo Frustace


Paolo Cagnani


Gianfranco Gabba



COMUNE DI ORIO LITTA

Provincia di Lodi

Verbale di Deliberazione della Giunta Comunale

NR. 27 DEL 30-04-2019

OGGETTO: APPROVAZIONE RENDICONTO DELL'ESERCIZIO FINANZIARIO 2018

L'anno duemiladiciannove addì trenta del mese di Aprile, alle ore 18:00, nella Sede Municipale, si è riunita la Giunta Comunale,

Cognome e Nome		Presenti	Assenti
CAPPELLETTI PIER LUIGI	SINDACO		X
ZANELETTI GIULIANO	VICE SINDACO	X	
PISATI DARIO	ASSESSORE	X	
Presenti - Assenti		2	1

Partecipa alla seduta il, Segretario Comunale DOTT.SSA MARIA ROSA SCHILLACI.

Il GIULIANO ZANELETTI, nella sua qualità di Sindaco, assume la presidenza e, constatato legale il numero degli intervenuti, dichiara aperta la seduta.

Quindi, invita la Giunta a deliberare sull'oggetto sopraindicato.

Oggetto: APPROVAZIONE RENDICONTO DELL'ESERCIZIO FINANZIARIO 2018

Presentata dal Servizio: RAGIONERIA

Allegati: 4

LA GIUNTA COMUNALE

PREMESSO CHE con Decreto Legislativo n. 118 del 23.06.2011, recante disposizioni in materia di armonizzazione dei sistemi contabili e degli schemi di bilancio delle Regioni, degli Enti Locali e dei loro organismi, sono stati individuati i principi contabili fondamentali del coordinamento della finanza pubblica ai sensi dell'art. 117 – c. 3 - della Costituzione;

RICHIAMATO il D.Lgs. 10 agosto 2014 n. 126 che ha modificato ed integrato il D.Lgs. 23 giugno 2011 n. 118, con riferimento ai sistemi contabili ed agli schemi di bilancio delle Regioni, degli enti locali e dei loro organismi, a norma degli articoli 1 e 2 della legge 5 maggio 2009, n. 42;

DATO ATTO che, pertanto, con decorrenza 01.01.2015 è entrata in vigore la nuova contabilità armonizzata di cui al citato D.Lgs. 118/2011;

RICHIAMATO l'art. 232 comma 2 del D.Lgs. n. 267/2000, in base al quale gli enti locali con popolazione inferiore a 5.000 abitanti (tra cui è compreso il comune di Orio Litta) possono non tenere la contabilità economico-patrimoniale fino all'esercizio 2017;

RICHIAMATA la deliberazione C.C. n. 12 del 08.06.2018 con la quale si deliberava testualmente:

1. Di avvalersi della facoltà prevista dal comma 2 dell'art. 232 del TUEL, rinviando al 2018 l'adozione della contabilità economico-patrimoniale ex D.Lgs. n. 118/2011 e s.m.i.
2. Di dare atto che il rendiconto della gestione 2017 verrà approvato senza allegare il conto economico e lo stato patrimoniale secondo gli schemi previsti dall'allegato n. 10 al D.Lgs. n. 118/2011 e s.m.i.
3. Di dare atto che il primo rendiconto di affiancamento della contabilità economico-patrimoniale ex D.Lgs. n. 118/2011 e s.m.i. alla contabilità finanziaria, sarà pertanto quello relativo all'esercizio 2018.

RILEVATO che il rendiconto relativo all'esercizio 2018 deve essere approvato in base agli schemi armonizzati di cui all'allegato 10 del D.Lgs. 118/2011, ed applicando i principi di cui al D.Lgs. 118/2011, come modificato ed integrato dal D.Lgs. n. 126/2014;

RICHIAMATO l'art. 227 comma 1: "La dimostrazione dei risultati di gestione avviene mediante il rendiconto, il quale comprende il Conto del Bilancio, il Conto Economico ed lo Stato Patrimoniale" e che pertanto il rendiconto 2018 deve ricomprendere anche il nuovo Stato Patrimoniale;

DATO ATTO che, ai fini dell'approvazione del rendiconto 2018, la prima attività richiesta per l'adozione della nuova contabilità è la riclassificazione delle voci dello stato patrimoniale chiuso il 31 dicembre dell'anno precedente nel rispetto del DPR 194/1996, secondo l'articolazione prevista dallo stato patrimoniale allegato al D.Lgs. 118/2011;

RICHIAMATO l'art. 11 comma 13, ultimo periodo, che dispone che al primo rendiconto di affiancamento della contabilità economico patrimoniale alla contabilità finanziaria previsto dall'art. 2, commi 1 e 2, venga allegato anche lo stato patrimoniale iniziale;

CONSIDERATO pertanto che la legge richiede a tali enti l'approvazione dello stato patrimoniale al 1° gennaio 2018 (che rappresenta anche la situazione patrimoniale al 31 dicembre 2017), da predisporre sulla base del:

a) proprio inventario al 31 dicembre 2017 aggiornato secondo i criteri di valutazione dell'attivo e del passivo previsti dal principio applicato della contabilità economico patrimoniale n. 9.3 "Il primo stato patrimoniale: criteri di valutazione", e ricodificato secondo il piano patrimoniale del piano dei conti integrato;

b) conto del patrimonio 2017 riclassificato secondo lo schema previsto dall'allegato n. 10 al D.Lgs. n. 118/2011 e aggiornato per tenere conto della gestione 2018.

DATO ATTO che l'ente ha provveduto ad effettuare quanto richiesto dalla normativa in merito alla codifica dell'inventario secondo il piano patrimoniale del piano dei conti integrato e all'applicazione dei criteri di valutazione conformi a quanto definito nel principio applicato della contabilità economico patrimoniale a cui si rimanda per ogni necessario approfondimento;

DATO ATTO altresì che, per dar seguito alla normativa sopra richiamata e giungere all'elaborazione dello stato patrimoniale di apertura riferito contabilmente al 1 gennaio 2017, l'ente ha provveduto a riclassificare l'ultimo conto del patrimonio, secondo lo schema previsto dall'allegato n. 10 al D.Lgs. n. 118/2011, avvalendosi della ricodifica dell'inventario e applicando i criteri di valutazione dell'attivo e del passivo previsti dal principio applicato della contabilità economico patrimoniale n. 9.3 "Il primo stato patrimoniale: criteri di valutazione";

RICHIAMATO il punto 9.1 del principio applicato della contabilità economico-patrimoniale "L'attività di ricognizione straordinaria del patrimonio, e la conseguente rideterminazione del valore del patrimonio, deve in ogni caso concludersi entro il secondo esercizio dall'entrata in vigore della contabilità economico-patrimoniale (entro l'esercizio 2017, esclusi gli enti che hanno partecipato alla sperimentazione)";

VISTA la tabella, allegata alla presente deliberazione riportante lo stato patrimoniale riclassificato;

RILEVATO che il rendiconto relativo all'esercizio 2018 deve essere approvato in base gli schemi armonizzati di cui all'allegato 10 del D.Lgs. 118/2011 ed applicando i principi di cui al D.Lgs. 118/2011, come modificato ed integrato dal D.Lgs. n. 126/2014;

RICHIAMATO l'art. 227 comma 1: "La dimostrazione dei risultati di gestione avviene mediante il rendiconto, il quale comprende il Conto del Bilancio, il Conto Economico ed lo Stato Patrimoniale" e che pertanto il rendiconto 2018 deve ricomprendere anche il nuovo stato patrimoniale;

RICHIAMATA la deliberazione di Giunta Comunale n. 21 del 18.04.2019, con cui è stato operato, ai sensi dell'art. 3, comma 4, del decreto legislativo 23 giugno 2011, n. 118, il riaccertamento dei residui attivi e passivi ai fini della loro imputazione agli esercizi di rispettiva esigibilità;

DATO ATTO che è stata regolarmente compiuta l'operazione di parifica dei conti degli agenti contabili (Tesoriere, Economo comunale, agenti contabili interni ed esterni);

VISTO lo schema di Rendiconto armonizzato di cui ai modelli previsti dall'allegato 10 del D.Lgs. 118/2011 per l'esercizio 2018;

RICHIAMATO l'art. 227 comma 5, ai sensi del quale al rendiconto della gestione sono allegati i documenti previsti dall'art. 11 comma 4 del decreto legislativo 23 giugno 2011, n. 118, e successive modificazioni, ed i seguenti documenti:

- a) l'elenco degli indirizzi internet di pubblicazione del rendiconto della gestione, del bilancio consolidato deliberati e relativi al penultimo esercizio antecedente quello cui si riferisce il bilancio di previsione, dei rendiconti e dei bilanci consolidati delle unioni di comuni di cui il comune fa parte e dei soggetti considerati nel gruppo "amministrazione pubblica" di cui al principio applicato del bilancio consolidato allegato al decreto legislativo 23 giugno 2011, n. 118, e successive modificazioni, relativi al penultimo esercizio antecedente quello cui il bilancio si riferisce. Tali documenti contabili sono allegati al rendiconto della gestione qualora non integralmente pubblicati nei siti internet indicati nell'elenco;
- b) la tabella dei parametri di riscontro della situazione di deficitarietà strutturale;
- c) il piano degli indicatori e dei risultati di bilancio;

ATTESO che l'elenco di cui alla lettera a) di cui al precedente periodo è contenuto nella sezione dedicata alle partecipazioni dell'ente della Relazione Illustrativa;

VISTA la tabella dei parametri di riscontro della situazione di deficitarietà strutturale, definita con decreto del Ministero dell'Interno 18 febbraio 2013, e la tabella dei parametri gestionali con andamento triennale;

VISTO il "Piano degli indicatori e dei risultati attesi di bilancio" di cui al comma 1, dell'articolo 18-bis, del D.Lgs. n. 118/2011, redatto secondo gli schemi approvati dal Decreto del Ministro dell'Interno del

23/12/2015, con prima applicazione riferita al rendiconto della gestione 2016 e al bilancio di previsione 2017-2019;

RICHIAMATE inoltre le seguenti disposizioni del D.Lgs. 18 agosto 2000, n. 267:

- art. 151 comma 6°: “Al rendiconto è allegata una relazione della Giunta sulla gestione che esprime le valutazioni di efficacia dell'azione condotta sulla base dei risultati conseguiti, e gli altri documenti previsti dall'art. 11, comma 4, del decreto legislativo 23 giugno 2011, n. 118”;
- art. 231: “La relazione sulla gestione è un documento illustrativo della gestione dell'ente, nonché dei fatti di rilievo verificatisi dopo la chiusura dell'esercizio, contiene ogni eventuale informazione utile ad una migliore comprensione dei dati contabili, ed è predisposto secondo le modalità previste dall'art. 11, comma 6, del decreto legislativo 23 giugno 2011, n. 118, e successive modificazioni.”;

VISTA la relazione predisposta per le predette finalità e considerata la necessità di disporre l'approvazione;

CONSIDERATO che il rendiconto è deliberato dall'organo consiliare dell'ente entro il 30 aprile dell'anno successivo, tenuto motivatamente conto della relazione dell'organo di revisione. In caso di mancata approvazione del rendiconto di gestione entro il termine del 30 aprile dell'anno successivo, si applica la procedura prevista dal comma 2 dell'articolo 141;

DATO ATTO che:

- la gestione evidenzia un risultato di amministrazione di € 397.713,31;
- il fondo di cassa al 31.12.2018 risulta pari ad € 656.923,18;
- il conto economico evidenzia un risultato positivo pari ad € 38.303,35;
- lo Stato Patrimoniale evidenzia un Patrimonio Netto al 31.12.2018 di € 2.229.948,93;

ATTESO che il medesimo schema di Rendiconto sarà depositato e messo a disposizione dei componenti dell'organo consiliare almeno 20 giorni prima dell'inizio della sessione consiliare in cui viene esaminato il rendiconto ai sensi dell'art. 65 comma 3 del vigente regolamento di contabilità;

DATO ATTO che il medesimo schema di Rendiconto sarà prontamente trasmesso all'Organo di revisione economico-finanziaria, per la presentazione della relazione di competenza;

VISTO il parere favorevole, sotto il profilo della regolarità tecnica e contabile, da parte del Responsabile del Servizio Finanziario;

AD UNANIMITA' di voti;

DELIBERA

1. **DI APPROVARE** la proposta di riclassificazione delle voci dello stato patrimoniale chiuso il 31 dicembre 2017 nel rispetto del DPR 194/1996, secondo l'articolazione prevista dallo stato patrimoniale allegato al D.Lgs. 118/2011, così come risulta dall'allegato B);
2. **DI APPROVARE** la tabella, allegato C) alla presente deliberazione riportante l'applicazione dei criteri di valutazione dell'attivo e del passivo previsti dal principio applicato dalla contabilità economico patrimoniale all'inventario e allo stato patrimoniale riclassificato;
3. **DI APPROVARE** lo schema di Rendiconto (**Allegato A**) di gestione per l'anno 2018, redatto secondo gli schemi di cui modelli previsti dall'allegato 10 del D.Lgs. 118/2011, che presenta le risultanze di cui ai successivi prospetti e risulta essere composto da:

Conto del Bilancio
Stato Patrimoniale
Conto Economico

con i relativi seguenti allegati:

- a) il prospetto dimostrativo del risultato di amministrazione;
- b) il prospetto concernente la composizione, per missioni e programmi, del fondo pluriennale vincolato;
- c) il prospetto concernente la composizione del fondo crediti di dubbia esigibilità;

- d) il prospetto degli accertamenti per titoli, tipologie e categorie;
 e) il prospetto degli impegni per missioni, programmi e macroaggregati;
 f) la tabella dimostrativa degli accertamenti assunti nell'esercizio in corso e negli esercizi precedenti imputati agli esercizi successivi;
 g) la tabella dimostrativa degli impegni assunti nell'esercizio in corso e negli esercizi precedenti imputati agli esercizi successivi;
 l) il prospetto dei dati SIOPE;
 m) l'elenco dei residui attivi e passivi provenienti dagli esercizi anteriori a quello di competenza, distintamente per esercizio di provenienza e per capitolo;
 n) l'elenco dei crediti inesigibili, stralciati dal conto del bilancio, sino al compimento dei termini di prescrizione;

CONTO DEL BILANCIO

	GESTIONE		
	RESIDUO	COMPETENZA	TOTALE
Fondo di cassa al 1° gennaio			205.925,50
Riscossioni	(+)	457.533,51	1.164.638,88
Pagamenti	(-)	197.549,79	973.624,92
Saldo di cassa al 31 dicembre	(=)		656.923,18
Pagamenti per azioni esecutive non regolarizzate al 31 dicembre	(-)		0,00
Fondo di cassa al 31 dicembre	(=)		656.923,18
Residui attivi	(+)	61.728,92	186.283,28
- di cui derivanti da accertamenti di tributi effettuati sulla base della stima del dipartimento delle finanze			0,00
Residui passivi	(-)	106.972,83	317.807,23
Fondo pluriennale vincolato per spese correnti (1)	(-)		16.263,69
Fondo pluriennale vincolato per spese in conto capitale (1)	(-)		66.178,32
Risultato di amministrazione al 31 dicembre 2018 (A) (2)	(=)		397.713,31
Composizione del risultato di amministrazione al 31 dicembre 2018			
Parte accantonata (3)			
Fondo crediti di dubbia esigibilità al 31/12/2018 (4)			41.419,88
Accantonamento residui perenti al 31/12/2018 (solo per regioni) (5)			0,00
Fondo anticipazioni liquidità DL 35 del 2013 e successive modifiche e rifinanziamenti			0,00
Fondo perdite società partecipate			0,00
Fondo contenzioso			0,00
Altri accantonamenti			3.146,25
		Totale parte accantonata (B)	44.566,13
Parte vincolata			
Vincoli derivanti da leggi e dai principi contabili			2.960,31
Vincoli derivanti da trasferimenti			3.979,50
Vincoli derivanti dalla contrazione di mutui			0,00
Vincoli formalmente attribuiti dall'ente			0,00
Altri vincoli			0,00
		Totale parte vincolata (C)	6.939,81
Parte destinata agli investimenti			
		Totale parte destinata agli investimenti (D)	85.175,32
		Totale parte disponibile (E=A-B-C-D)	261.032,05
Se E è negativo, tale importo è iscritto tra le spese del bilancio di previsione come disavanzo da ripianare (6)			

CONTO ECONOMICO

CONTO ECONOMICO		2018	2017	riferimento art.2425 cc	riferimento DM 26/4/95
A) COMPONENTI POSITIVI DELLA GESTIONE					
1	Proventi da tributi	909.502,70	0,00		
2	Proventi da fondi perequativi	0,00	0,00		
3	Proventi da trasferimenti e contributi	73.867,19	0,00		
a	Proventi da trasferimenti correnti	41.004,79	0,00		A5c
b	Quota annuale di contributi agli investimenti	32.862,40	0,00		E20c
c	Contributi agli investimenti	0,00	0,00		
4	Ricavi delle vendite e prestazioni e proventi da servizi pubblici	175.661,74	0,00	A1	A1a
a	Proventi derivanti dalla gestione dei beni	79.492,58	0,00		
b	Ricavi della vendita di beni	0,00	0,00		
c	Ricavi e proventi dalla prestazione di servizi	96.169,16	0,00		
5	Variazioni nelle rimanenze di prodotti in corso di lavorazione, etc. (+/-)	0,00	0,00	A2	A2
6	Variazione dei lavori in corso su ordinazione	0,00	0,00	A3	A3
7	Incrementi di immobilizzazioni per lavori interni	0,00	0,00	A4	A4
8	Altri ricavi e proventi diversi	21.164,88	0,00	A5	A5 a e b
TOTALE COMPONENTI POSITIVI DELLA GESTIONE (A)		1.180.196,51	0,00		
B) COMPONENTI NEGATIVI DELLA GESTIONE					
9	Acquisto di materie prime e/o beni di consumo	11.629,81	0,00	B6	B6
10	Prestazioni di servizi	601.827,94	0,00	B7	B7
11	Utilizzo beni di terzi	0,00	0,00	B8	B8
12	Trasferimenti e contributi	132.142,09	0,00		
a	Trasferimenti correnti	132.142,09	0,00		
b	Contributi agli investimenti ad Amministrazioni pubb.	0,00	0,00		
c	Contributi agli investimenti ad altri soggetti	0,00	0,00		
13	Personale	211.602,14	0,00	B9	B9
14	Ammortamenti e svalutazioni	143.187,49	0,00	B10	B10
a	Ammortamenti di immobilizzazioni Immateriali	9.832,09	0,00	B10a	B10a
b	Ammortamenti di immobilizzazioni materiali	133.355,40	0,00	B10b	B10b
c	Altre svalutazioni delle immobilizzazioni	0,00	0,00	B10c	B10c
d	Svalutazione dei crediti	0,00	0,00	B10d	B10d
15	Variazioni nelle rimanenze di materie prime e/o beni di consumo (+/-)	0,00	0,00	B11	B11
16	Accantonamenti per rischi	0,00	0,00	B12	B12
17	Altri accantonamenti	814,43	0,00	B13	B13
18	Oneri diversi di gestione	24.807,48	0,00	B14	B14
TOTALE COMPONENTI NEGATIVI DELLA GESTIONE (B)		1.126.011,38	0,00		
DIFFERENZA FRA COMP. POSITIVI E NEGATIVI DELLA GESTIONE (A-B)		54.185,13	0,00		
C) PROVENTI ED ONERI FINANZIARI					
19	Proventi da partecipazioni	73,41	0,00	C15	C15
a	da società controllate	0,00	0,00		
b	da società partecipate	0,00	0,00		
c	da altri soggetti	73,41	0,00		
20	Altri proventi finanziari	282,97	0,00	C16	C16
Totale proventi finanziari		356,38	0,00	C16	C16
21	Interessi ed altri oneri finanziari	17.344,55	0,00	C17	C17
a	Interessi passivi	17.344,55	0,00		
b	Altri oneri finanziari	0,00	0,00		
Totale oneri finanziari		17.344,55	0,00		
TOTALE PROVENTI ED ONERI FINANZIARI (C)		-16.988,17	0,00		
D) RETTIFICHE DI VALORE ATTIVITA' FINANZIARIE					
22	Rivalutazioni	361,72	0,00	D18	D18
23	Svalutazioni	0,00	0,00	D19	D19
TOTALE RETTIFICHE (D)		361,72	0,00		
E) PROVENTI ED ONERI STRAORDINARI					
24	Proventi straordinari	14.900,00	0,00	E20	E20
a	Proventi da permessi di costruire	0,00	0,00		
b	Proventi da trasferimenti in conto capitale	0,00	0,00		
c	Sopravvenienze attive e insussistenze del passivo	0,00	0,00		E20b
d	Plusvalenze patrimoniali	0,00	0,00		E20c
e	Altri proventi straordinari	14.900,00	0,00		
Totale proventi straordinari		14.900,00	0,00		
25	Oneri straordinari	0,00	0,00	E21	E21
a	Trasferimenti in conto capitale	0,00	0,00		
b	Sopravvenienze passive e insussistenze dell'attivo	0,00	0,00		E21b
c	Minusvalenze patrimoniali	0,00	0,00		E21a
d	Altri oneri straordinari	0,00	0,00		E21d
Totale oneri straordinari		0,00	0,00		E21d
TOTALE PROVENTI ED ONERI STRAORDINARI (E)		14.900,00	0,00		
RISULTATO PRIMA DELLE IMPOSTE (A-B+C+D+E)		52.458,68	0,00		
26	Imposte	14.155,33	0,00	E22	E22
27	RISULTATO DELL'ESERCIZIO	38.303,35	0,00	E23	E23

STATO PATRIMONIALE

STATO PATRIMONIALE (ATTIVO)		2018	2017	riferimento art.2424 cc	riferimento DM 26/4/95	
A) CREDITI vs.LO STATO ED ALTRE AMMINISTRAZIONI PUBBLICHE PER LA PARTECIPAZIONE AL FONDO DI DOTAZIONE		0,00	0,00	A	A	
TOTALE CREDITI vs PARTECIPANTI (A)		0,00	0,00			
B) IMMOBILIZZAZIONI						
<i>Immobilizzazioni immateriali</i>				BI	BI	
I	1	Costi di impianto e di ampliamento	0,00	0,00	BI1	BI1
	2	Costi di ricerca sviluppo e pubblicita'	0,00	0,00	BI2	BI2
	3	Diritti di brevetto ed utilizzazione opere dell'ingegno	0,00	0,00	BI3	BI3
	4	Concessioni, licenze, marchi e diritti simile	0,00	0,00	BI4	BI4
	5	Avviamento	0,00	0,00	BI5	BI5
	6	Immobilizzazioni in corso ed acconti	0,00	0,00	BI6	BI6
	9	Altre	3.593,32	13.425,41	BI7	BI7
Totale immobilizzazioni immateriali		3.593,32	13.425,41			
<i>Immobilizzazioni materiali (3)</i>						
II	1	Beni demaniali	1.226.975,46	1.196.461,09		
	1.1	Terreni	0,00	0,00		
	1.2	Fabbricati	0,00	0,00		
	1.3	Infrastrutture	1.226.975,46	1.196.461,09		
	1.9	Altri beni demaniali	0,00	0,00		
III	2	Altre immobilizzazioni materiali (3)	1.813.415,17	1.901.981,74		
	2.1	Terreni	0,00	0,00	BII1	BII1
	a	di cui in leasing finanziario	0,00	0,00		
	2.2	Fabbricati	1.803.577,07	1.896.228,72		
	a	di cui in leasing finanziario	0,00	0,00		
	2.3	Impianti e macchinari	703,19	3.508,18	BII2	BII2
	a	di cui in leasing finanziario	0,00	0,00		
	2.4	Attrezzature industriali e commerciali	0,00	0,00	BII3	BII3
	2.5	Mezzi di trasporto	6.912,80	0,00		
	2.6	Macchine per ufficio e hardware	0,00	2.244,84		
	2.7	Mobili e arredi	0,00	0,00		
	2.8	Infrastrutture	0,00	0,00		
	2.99	Altri beni materiali	2.222,11	0,00		
Totale immobilizzazioni materiali		3.097.511,76	3.155.563,96			
TOTALE IMMOBILIZZAZIONI (B)		3.215.200,25	3.284.423,95			
STATO PATRIMONIALE (ATTIVO)						
3		Immobilizzazioni in corso ed acconti	57.121,13	57.121,13	BII5	BII5
Totale immobilizzazioni materiali		3.097.511,76	3.155.563,96			
<i>Immobilizzazioni Finanziarie (1)</i>						
IV	1	Partecipazioni in	114.095,17	115.434,58	BIII1	BIII1
	a	imprese controllate	0,00	0,00	BIII1a	BIII1a
	b	imprese partecipate	114.095,17	0,00	BIII1b	BIII1b
	c	altri soggetti	0,00	115.434,58		
	2	Crediti verso	0,00	0,00	BIII2	BIII2
	a	altre amministrazioni pubbliche	0,00	0,00		
	b	imprese controllate	0,00	0,00	BIII2a	BIII2a
	c	imprese partecipate	0,00	0,00	BIII2b	BIII2b
	d	altri soggetti	0,00	0,00	BIII2c BIII2d	BIII2d
	3	Altri titoli	0,00	0,00	BIII3	BIII3
Totale immobilizzazioni finanziarie		114.095,17	115.434,58			
TOTALE IMMOBILIZZAZIONI (B)		3.215.200,25	3.284.423,95			
STATO PATRIMONIALE (ATTIVO)						
C) ATTIVO CIRCOLANTE						
I		<i>Rimanenze</i>	0,00	0,00	CI	CI
Totale rimanenze		0,00	0,00			
II		<i>Crediti (2)</i>				
	1	Crediti di natura tributaria	130.920,41	401.346,23		
	a	Crediti da tributi destinati al finanziamento della sanita'	0,00	0,00		
	b	Altri crediti da tributi	130.920,41	401.346,23		
	c	Crediti da Fondi perequativi	0,00	0,00		
	2	Crediti per trasferimenti e contributi	4.902,30	5.199,71		
	a	verso amministrazioni pubbliche	4.902,30	5.199,71		
	b	imprese controllate	0,00	0,00	CII2	CII2
	c	imprese partecipate	0,00	0,00	CII3	CII3
	d	verso altri soggetti	0,00	0,00		
	3	Verso clienti ed utenti	41.690,40	35.862,45	CII1	CII1
	4	Altri Crediti	29.079,21	76.853,87	CII5	CII5
	a	verso l'erario	0,00	6.305,00		
	b	per attivita' svolta per c/terzi	511,00	0,00		
	c	altri	28.568,21	70.548,87		
Totale crediti		206.592,32	519.262,26			

		STATO PATRIMONIALE (ATTIVO)		2018	2017	riferimento art.2424 cc	riferimento DM 26/4/95
III		<u>Attività finanziarie che non costituiscono immobilizzi</u>					
	1	Partecipazioni		0,00	0,00	CIII1,2,3,4,5	CIII1,2,3
	2	Altri titoli		0,00	0,00	CIII6	CIII5
		Totale attività finanziarie che non costituiscono immobilizzi		0,00	0,00		
IV		<u>Disponibilità liquide</u>					
	1	Conto di tesoreria		656.923,18	205.925,50		
	a	Istituto tesoriere		656.923,18	205.925,50		CIV1a
	b	presso Banca d'Italia		0,00	0,00		
	2	Altri depositi bancari e postali		0,00	0,00	CIV1	CIV1b e CIV1c
	3	Denaro e valori in cassa		0,00	0,00	CIV2 e CIV3	CIV2 e CIV3
	4	Altri conti presso la tesoreria statale intestati all'ente		0,00	0,00		
		Totale Disponibilità Liquide		656.923,18	205.925,50		
		TOTALE ATTIVO CIRCOLANTE (C)		863.515,50	725.187,76		
		D) RATEI E RISCONTI					
	1	Ratei attivi		0,00	0,00	D	D
	2	Risconti attivi		0,00	0,00	D	D
		TOTALE RATEI E RISCONTI (D)		0,00	0,00		
		TOTALE DELL'ATTIVO (A+B+C+D)		4.078.715,75	4.009.611,71		
		STATO PATRIMONIALE (PASSIVO)		2018	2017	riferimento art.2424 cc	riferimento DM 26/4/95
		A) PATRIMONIO NETTO					
I		Fondo di dotazione		-539.243,78	10.000,00	AI	AI
II		Riserve		2.730.889,36	2.099.754,29		
	a	da risultato economico di esercizi precedenti		0,00	596.825,51	AIV, AV, AVI, AVII, AVII	AIV, AV, AVI, AVII, AVII
	b	da capitale		0,00	1.287.077,20	AII, AIII	AII, AIII
	c	da permessi di costruire		0,00	215.851,58		
	d	riserve indisponibili per beni demaniali e patrimoniali indisponibili e per i beni culturali		2.730.889,36	0,00		
	e	altre riserve indisponibili		0,00	0,00		
III		Risultato economico dell'esercizio		38.303,35	100.771,16	AIX	AIX
		TOTALE PATRIMONIO NETTO (A)		2.229.948,93	2.210.525,45		
		B) FONDI PER RISCHI ED ONERI					
	1	Per trattamento di quiescenza		0,00	0,00	B1	B1
	2	Per imposte		0,00	0,00	B2	B2
	3	Altri		3.146,25	0,00	B3	B3
		TOTALE FONDI RISCHI ED ONERI (B)		3.146,25	0,00		
		C) TRATTAMENTO DI FINE RAPPORTO		0,00	0,00	C	C
		TOTALE T.F.R. (C)		0,00	0,00		
		STATO PATRIMONIALE (PASSIVO)		2018	2017	riferimento art.2424 cc	riferimento DM 26/4/95
		D) DEBITI (1)					
	1	Debiti da finanziamento		347.392,27	398.379,03		
	a	prestiti obbligazionari		0,00	0,00	D1 e D2	D1
	b	v/ altre amministrazioni pubbliche		0,00	0,00		
	c	verso banche e tesoriere		0,00	0,00	D4	D3 e D4
	d	verso altri finanziatori		347.392,27	398.379,03	D5	
	2	Debiti verso fornitori		142.724,02	273.872,75	D7	D6
	3	Acconti		0,00	0,00	D6	D5
	4	Debiti per trasferimenti e contributi		127.793,10	0,00		
	a	enti finanziati dal servizio sanitario nazionale		0,00	0,00		
	b	altre amministrazioni pubbliche		84.933,95	0,00		
	c	imprese controllate		0,00	0,00	D9	D8
	d	imprese partecipate		0,00	0,00	D10	D9
	e	altri soggetti		42.859,15	0,00		
	5	Altri debiti		153.792,94	31.421,29	D12,D13,D14	D11,D12,D13
	a	tributari		17.488,21	0,00		
	b	verso istituti di previdenza e sicurezza sociale		28.191,45	0,00		
	c	per attività svolta per c/terzi (2)		0,00	0,00		
	d	altri		108.113,28	31.421,29		
		TOTALE DEBITI (D)		771.702,33	703.673,07		
		E) RATEI E RISCONTI E CONTRIBUTI AGLI INVESTIMENTI					
I		Ratei passivi		11.367,45	0,00	E	E
II		Risconti passivi		1.062.550,79	1.095.413,19	E	E
	1	Contributi agli investimenti		1.062.550,79	1.095.413,19		
	a	da altre amministrazioni pubbliche		1.062.550,79	1.095.413,19		
	b	da altri soggetti		0,00	0,00		
	2	Concessioni pluriennali		0,00	0,00		
	3	Altri risconti passivi		0,00	0,00		
		TOTALE RATEI E RISCONTI (E)		1.073.918,24	1.095.413,19		
		TOTALE DEL PASSIVO (A+B+C+D+E)		4.078.715,75	4.009.611,71		

STATO PATRIMONIALE (PASSIVO)		2018	2017	riferimento art.2424 cc	riferimento DM 26/4/95
CONTI D'ORDINE					
	1) Impegni su esercizi futuri	71.074,56	36.904,78		
	2) Beni di terzi in uso	0,00	0,00		
	3) Beni dati in uso a terzi	0,00	0,00		
	4) Garanzie prestate a amministrazioni pubbliche	0,00	0,00		
	5) Garanzie prestate a imprese controllate	0,00	0,00		
	6) Garanzie prestate a imprese partecipate	0,00	0,00		
	7) Garanzie prestate a altre imprese	0,00	0,00		
	TOTALE CONTI D'ORDINE	71.074,56	36.904,78		

4. DI DARE ATTO che:

- la gestione evidenzia un risultato di amministrazione di € 397.713,31;
- il fondo di cassa al 31.12.2018 risulta pari ad € 656.923,18;
- il conto economico evidenzia un risultato positivo pari ad € 38.303,35;
- lo Stato Patrimoniale evidenzia un Patrimonio Netto al 31.12.2018 di € 2.229.948,93;

5. DI APPROVARE la Relazione illustrativa della Giunta Comunale al Rendiconto della gestione 2018, ai sensi del 6° comma dell'art. 151 del D.Lgs. 18 agosto 2000, n. 267, allegata alla presente deliberazione per farne parte integrante e sostanziale;

6. DI DARE ATTO che con deliberazioni G.C. n. 21/2019 è stato operato, ai sensi dell'art. 3, comma 4, del decreto legislativo 23 giugno 2011, n. 118, il riaccertamento dei residui attivi e passivi ai fini della loro imputazione agli esercizi di rispettiva esigibilità;

7. DI APPROVARE il piano degli indicatori e dei risultati attesi di bilancio di cui al comma 1, dell'articolo 18-bis, del D.Lgs. n. 118/2011, redatto secondo gli schemi approvati dal Decreto del Ministro dell'Interno del 23/12/2015;

8. DI DISPORRE che lo schema di rendiconto venga depositato e messo a disposizione dei componenti dell'organo consiliare almeno 20 giorni prima dell'inizio della sessione consiliare in cui viene esaminato il rendiconto ai sensi dell'art. 65 comma 3 del regolamento di contabilità;

9. DI DISPORRE che il medesimo schema di Rendiconto sia prontamente trasmesso all'Organo di revisione economico-finanziaria, per la presentazione della relazione di competenza;

10. DI TRASMETTERE la proposta della presente deliberazione al Consiglio Comunale per l'approvazione definitiva;

Successivamente, con separata ed unanime votazione espressa nelle forme di legge,

DICHIARA

il presente provvedimento immediatamente eseguibile ai sensi dell'art. 134, ultimo comma, del T.U.E.L. n. 267/2000.

Deliberazione N° 27 del 30-04-2019

Letto, approvato e sottoscritto:

IL PRESIDENTE
GIULIANO ZANELETTI

IL SEGRETARIO COMUNALE
DOTT.SSA MARIA ROSA SCHILLACI

CERTIFICATO DI ESECUTIVITÀ

Si certifica che il presente atto, avente ad oggetto APPROVAZIONE RENDICONTO DELL'ESERCIZIO FINANZIARIO 2018, diviene esecutivo ai sensi dell'articolo 134 del D.Lgs. 267/2000.

Decorsi 10 giorni dalla pubblicazione – Art. 134, comma 3 del D.Lgs. 267/2000.

La presente deliberazione è stata dichiarata immediatamente eseguibile – art. 134, comma 4 del D.Lgs n. 267/2000.

IL SEGRETARIO COMUNALE
DOTT.SSA MARIA ROSA SCHILLACI

Atto firmato digitalmente ai sensi del D.Lgs.82/2005 e rispettive norme collegate



COMUNE DI ORIO LITTA

Provincia di Lodi

CONTO CONSUNTIVO 2018

Relazione sulla Gestione dell'Organo Esecutivo

Tra i documenti allegati al rendiconto della gestione previsti dall'art. 11, comma 4, del D. Lgs. 23 giugno 2011 n° 118, rientra la relazione sulla gestione dell'organo esecutivo.

La relazione sulla gestione allegata al rendiconto è un documento illustrativo della gestione dell'Ente, nonché dei fatti di rilievo verificatisi dopo la chiusura dell'esercizio e di ogni eventuale informazione utile ad una migliore comprensione dei dati contabili. In particolare, come disposto dall'art. 11, comma 6, del D.Lgs. n° 118/2011 la relazione illustra:

- I. I criteri di valutazione utilizzati;
- II. Le principali voci del conto del bilancio;
- III. Le principali variazioni alle dotazioni finanziarie intervenute in corso d'anno, comprendendo l'utilizzazione dei fondi di riserva e gli utilizzi delle quote vincolate ed accantonate del risultato di amministrazione al 1° gennaio dell'esercizio precedente, distinguendo i vincoli derivanti dalla legge e dai principi contabili, da trasferimenti, da mutui ed altri finanziamenti, vincoli formalmente attribuiti dall'Ente;
- IV. L'elenco analitico delle quote vincolate ed accantonate del risultato di amministrazione al 31 dicembre dell'esercizio precedente, distinguendo i vincoli derivanti dalla legge e dai principi contabili, da trasferimenti, da mutui ed altri finanziamenti, vincoli formalmente attribuiti dall'Ente;
- V. Le ragioni della persistenza dei residui con anzianità superiore ai cinque anni e di maggiore consistenza, nonché sulla fondatezza degli stessi, compresi i criteri di cui all'art. 11, comma 4, lettera n), del D.Lgs. n° 118/2011;
- VI. L'elenco delle movimentazioni effettuate nel corso dell'esercizio sui capitoli di entrata e di spesa riguardanti l'anticipazione, evidenziando l'utilizzo medio e l'utilizzo massimo dell'anticipazione nel corso dell'anno, nel caso in cui il conto del bilancio, in deroga al principio generale dell'integrità, espone il saldo al 31 dicembre dell'anticipazione attivata al netto dei relativi rimborsi;
- VII. L'elencazione dei diritti reali di godimento e la loro illustrazione;
- VIII. L'elenco dei propri enti ed organismi strumentali, con la precisazione che i relativi rendiconti o bilanci di esercizio sono consultabili sul proprio sito internet;
- IX. L'elenco delle partecipazioni dirette possedute con l'indicazione della relativa quota percentuale;
- X. Gli esiti della verifica dei crediti e dei debiti reciproci con i propri enti strumentali e le società controllate e partecipate. La predetta informativa, asseverata dai rispettivi organi di revisione, evidenzia analiticamente eventuali discordanze e ne fornisce la motivazione; in tal caso l'Ente assume

senza indugio, e comunque non oltre il termine dell'esercizio finanziario in corso, i provvedimenti necessari ai fini della riconciliazione delle partite debitorie e creditorie;

XI. Gli oneri e gli impegni sostenuti, derivanti da contratti relativi a strumenti finanziari derivati o da contratti di finanziamento che includono una componente derivata;

XII. L'elenco delle garanzie principali o sussidiarie prestate dall'Ente a favore di enti e di altri soggetti ai sensi delle leggi vigenti, con l'indicazione delle eventuali richieste di escussione nei confronti dell'Ente e del rischio dell'applicazione dell'art. 3, comma 17, della Legge 24 dicembre 2003, n° 350;

I. I criteri di valutazione utilizzati;

Costituzione del fondo crediti di dubbia esigibilità

Ai sensi del principio applicato della contabilità finanziaria n. 3.3 sono accertate per l'intero importo del credito anche le entrate di dubbia e difficile esazione, per le quali non è certa la riscossione integrale, quali le sanzioni amministrative al codice della strada, gli oneri di urbanizzazione, i proventi derivanti dalla lotta all'evasione, ecc..

Per i crediti di dubbia e difficile esazione accertati nell'esercizio è effettuato un accantonamento al fondo crediti di dubbia esigibilità, vincolando una quota dell'avanzo di amministrazione.

A tal fine è stanziata nel bilancio di previsione una apposita posta contabile, denominata "Accantonamento al fondo crediti di dubbia esigibilità" il cui ammontare è determinato in considerazione della dimensione degli stanziamenti relativi ai crediti che si prevede si formeranno nell'esercizio, della loro natura e dell'andamento del fenomeno negli ultimi cinque esercizi precedenti (la media del rapporto tra incassi e accertamenti per ciascuna tipologia di entrata).

L'accantonamento al fondo crediti di dubbia esigibilità non è oggetto di impegno e genera un'economia di bilancio che confluisce nel risultato di amministrazione come quota accantonata.

In sede di rendiconto, fin dal primo esercizio di applicazione del presente principio, l'ente accantona nell'avanzo di amministrazione l'intero importo del fondo crediti di dubbia esigibilità quantificato nel prospetto riguardante il fondo allegato al rendiconto di esercizio.

In sede di assestamento di bilancio e alla fine dell'esercizio per la redazione del rendiconto, è verificata la congruità del fondo crediti di dubbia esigibilità complessivamente accantonato:

a) nel bilancio in sede di assestamento;

b) nell'avanzo, in considerazione dell'ammontare dei residui attivi degli esercizi precedenti e di quello dell'esercizio in corso, in sede di rendiconto e di controllo della salvaguardia degli equilibri. L'importo complessivo del fondo è calcolato applicando all'ammontare dei residui attivi la media dell'incidenza degli accertamenti non riscossi sui ruoli o sugli altri strumenti coattivi negli ultimi cinque esercizi.

Al fine di adeguare l'importo del fondo crediti di dubbia esigibilità si procede:

a) in sede di assestamento, alla variazione dello stanziamento di bilancio riguardante l'accantonamento al fondo crediti di dubbia esigibilità;

b) in sede di rendiconto e di controllo della salvaguardia degli equilibri, vincolando o svincolando le necessarie quote dell'avanzo di amministrazione.

Fino a quando il fondo crediti di dubbia esigibilità non risulta adeguato non è possibile utilizzare l'avanzo di amministrazione.

Per determinare il fondo crediti di dubbia esigibilità, che in contabilità finanziaria deve intendersi come un fondo rischi, diretto ad evitare che le entrate di dubbia esigibilità, previste ed accertate nel corso

dell'esercizio, possano finanziare delle spese esigibili nel corso del medesimo esercizio, in occasione della predisposizione del bilancio di previsione è necessario:

a) individuare le categorie di entrate stanziare che possono dare luogo a crediti di dubbia e difficile esazione.

Non richiedono l'accantonamento al fondo crediti di dubbia esigibilità:

⇒ i trasferimenti crediti da altre amministrazioni pubbliche, in quanto destinate ad essere accertate a seguito dell'assunzione dell'impegno da parte dell'amministrazione erogante,

⇒ i crediti assistiti da fidejussione,

⇒ le entrate tributarie che, sulla base dei nuovi principi sono accertate per cassa.

b) calcolare, per ciascuna entrata, la media del rapporto tra incassi in c/competenza e gli accertamenti degli ultimi 5 esercizi (nel primo esercizio di adozione dei nuovi principi, con riferimento agli incassi in c/competenza e in c/residui). Per le entrate che negli esercizi precedenti all'adozione dei nuovi principi erano state accertate per cassa, il fondo crediti di dubbia esigibilità è determinato sulla base di dati extra-contabili, ad esempio confrontando il totale dei ruoli ordinari emessi negli ultimi cinque anni con gli incassi complessivi (senza distinguere gli incassi relativi ai ruoli ordinari da quelli relativi ai ruoli coattivi) registrati nei medesimi esercizi.

Il fondo crediti di dubbia esigibilità dell'esercizio è determinato applicando all'importo complessivo degli stanziamenti di ciascuna delle entrate considerate una percentuale pari al complemento a 100 delle medie; è possibile effettuare svalutazioni di importo maggiore, dandone adeguata motivazione nella relazione al bilancio.

In occasione della redazione del rendiconto è verificata la congruità del fondo crediti di dubbia esigibilità accantonata nel risultato di amministrazione, facendo riferimento all'importo complessivo dei residui attivi, sia di competenza dell'esercizio cui si riferisce il rendiconto, sia degli esercizi precedenti.

Se il fondo crediti di dubbia esigibilità accantonata risulta superiore a quello considerato congruo, è possibile svincolare conseguentemente la quota del risultato di amministrazione dedicata al fondo.

In caso di incapienza del risultato di amministrazione, la quota del fondo crediti di dubbia esigibilità non compresa nel risultato di amministrazione è iscritta come posta a se stante della spesa nel bilancio di previsione.

CALCOLO DEL FONDO CREDITI DI DUBBIA ESIGIBILITA' - Rendiconto 2018
Quinquennio considerato 2014-2018

Classificazione	Capitolo		2014	2015	2016	2017	2018	TOTALI		
TITOLO 1 - ENTRATE CORRENTI DI NATURA TRIBUTARIA, CONTRIBUTIVA E PEREQUATIVA										
Tipologia 1.101 - Imposte, tasse e proventi assimilati										
Categoria 1.101.108 - Imposta comunale sugli immobili (ICI)										
1.101.108	2.1 - Verifiche ICI arretrate	Residui attivi al 1° gennaio (a)	3.000,00€	11.000,00€	0,00€	0,00€	0,00€			
		% di riduzione (b)	0,00%	0,00%	0,00%					
		Residui attivi al 1° gennaio ridotti (c = a - b*a)	3.000,00€	11.000,00€	0,00€	0,00€	0,00€	14.000,00€		
		Riscossioni in c/residui dell'esercizio (d)	0,00€	9.077,00€	0,00€	0,00€	0,00€	9.077,00€		
		Media riscossioni in c/residui (e = d/c*100)						64,84%		
		Accantonamento FDCE risultato al 01/01/2019 (f)	Importo dei residui al 31/12/2018 derivante dai residui	0,00€	% acc.to FDCE	35,16%	Importo FDCE	0,00€		
		Accantonamento FDCE risultato al 01/01/2019 (f)	Importo dei residui al 31/12/2018 derivante dalla competenza	0,00€	% acc.to FDCE	35,16%	Importo FDCE	0,00€		
Totale Categoria 108 - Imposta comunale sugli immobili (ICI)		Residui attivi al 1° gennaio ridotti						14.000,00€		
		Riscossioni in c/residui dell'esercizio						9.077,00€		
		Importo FCDE dai residui						0,00€		
		Importo FCDE dalla competenza						0,00€		
		Totale Importo FCDE (residui + competenza)						0,00€		
Categoria 1.101.151 - Tassa smaltimento rifiuti solidi urbani										
1.101.151	32.0 - Tassa per lo smaltimento dei rifiuti solidi urbani	Residui attivi al 1° gennaio (a)	146.500,10€	66.663,04€	21.502,95€	0,00€	0,00€			
		% di riduzione (b)	0,00%	0,00%	0,00%					
		Residui attivi al 1° gennaio ridotti (c = a - b*a)	146.500,10€	66.663,04€	21.502,95€	0,00€	0,00€	234.666,09€		
		Riscossioni in c/residui dell'esercizio (d)	79.837,06€	41.785,59€	1.512,52€	0,00€	0,00€	123.135,17€		
		Media riscossioni in c/residui (e = d/c*100)						52,47%		
		Accantonamento FDCE risultato al 01/01/2019 (f)	Importo dei residui al 31/12/2018 derivante dai residui	0,00€	% acc.to FDCE	47,53%	Importo FDCE	0,00€		
		Accantonamento FDCE risultato al 01/01/2019 (f)	Importo dei residui al 31/12/2018 derivante dalla competenza	0,00€	% acc.to FDCE	47,53%	Importo FDCE	0,00€		
1.101.151	32.3 - Maggiori introiti derivanti da verifiche TARSU anni precedenti	Residui attivi al 1° gennaio (a)	39.437,00€	54.437,00€	0,00€	2.032,00€	409,00€			
		% di riduzione (b)	0,00%	0,00%	0,00%					
		Residui attivi al 1° gennaio ridotti (c = a - b*a)	39.437,00€	54.437,00€	0,00€	2.032,00€	409,00€	96.315,00€		
		Riscossioni in c/residui dell'esercizio (d)	0,00€	0,00€	0,00€	1.623,00€	0,00€	1.623,00€		
		Media riscossioni in c/residui (e = d/c*100)						1,69%		
		Accantonamento FDCE risultato al 01/01/2019 (f)	Importo dei residui al 31/12/2018 derivante dai residui	409,00€	% acc.to FDCE	98,31%	Importo FDCE	402,09€		
		Accantonamento FDCE risultato al 01/01/2019 (f)	Importo dei residui al 31/12/2018 derivante dalla competenza	0,00€	% acc.to FDCE	98,31%	Importo FDCE	0,00€		
		Residui attivi al 1° gennaio (a)	14.722,66€	7.603,81€	0,00€	0,00€	0,00€			
		% di riduzione (b)	0,00%	0,00%	0,00%					
1.101.151	34.0 - Addizionale erariale sulla tassa smaltimento rifiuti	Residui attivi al 1° gennaio ridotti (c = a - b*a)	14.722,66€	7.603,81€	0,00€	0,00€	0,00€	22.326,47€		
		Riscossioni in c/residui dell'esercizio (d)	7.046,21€	0,00€	0,00€	0,00€	0,00€	7.046,21€		
		Media riscossioni in c/residui (e = d/c*100)						31,56%		
		Accantonamento FDCE risultato al 01/01/2019 (f)	Importo dei residui al 31/12/2018 derivante dai residui	0,00€	% acc.to FDCE	68,44%	Importo FDCE	0,00€		
		Accantonamento FDCE risultato al 01/01/2019 (f)	Importo dei residui al 31/12/2018 derivante dalla competenza	0,00€	% acc.to FDCE	68,44%	Importo FDCE	0,00€		
		1.101.151	62.0 - Tari	Residui attivi al 1° gennaio (a)	37.816,99€	64.577,74€	227.000,00€	80.218,52€	89.573,68€	
				% di riduzione (b)	0,00%	0,00%	0,00%			
Residui attivi al 1° gennaio ridotti (c = a - b*a)	37.816,99€			64.577,74€	227.000,00€	80.218,52€	89.573,68€	499.186,93€		
Riscossioni in c/residui dell'esercizio (d)	0,00€			63.444,50€	182.969,10€	80.218,52€	54.250,55€	380.882,67€		
Media riscossioni in c/residui (e = d/c*100)								76,30%		
Accantonamento FDCE risultato al 01/01/2019 (f)	Importo dei residui al 31/12/2018 derivante dai residui			35.323,13€	% acc.to FDCE	23,70%	Importo FDCE	8.371,58€		
Accantonamento FDCE risultato al 01/01/2019 (f)	Importo dei residui al 31/12/2018 derivante dalla competenza			107.587,07€	% acc.to FDCE	23,70%	Importo FDCE	25.498,14€		
Totale Categoria 151 - Tassa smaltimento rifiuti solidi urbani		Residui attivi al 1° gennaio ridotti						852.494,49€		
		Riscossioni in c/residui dell'esercizio						512.687,05€		
		Importo FCDE dai residui						8.773,67€		
		Importo FCDE dalla competenza						25.498,14€		
		Totale Importo FCDE (residui + competenza)						34.271,81€		
Totale Tipologia 101		Residui attivi al 1° gennaio ridotti						866.494,49€		
		Riscossioni in c/residui dell'esercizio						521.764,05€		
		Importo FCDE dai residui						8.773,67€		
		Importo FCDE dalla competenza						25.498,14€		
		Totale Importo FCDE (residui + competenza)						34.271,81€		
Totale Titolo 1		Residui attivi al 1° gennaio ridotti						866.494,49 €		
		Riscossioni in c/residui dell'esercizio						521.764,05€		
		Importo FCDE dai residui						8.773,67€		
		Importo FCDE dalla competenza						25.498,14€		
		Totale Importo FCDE (residui + competenza)						34.271,81€		
TITOLO 3 - ENTRATE EXTRATRIBUTARIE										
Tipologia 3.100 - Vendita di beni e servizi e proventi derivanti dalla gestione dei beni										
Categoria 3.100.200 - Entrate dalla vendita e dall'erogazione di servizi										
3.100.200	436.0 - Mense e refezioni scolastiche - Proventi	Residui attivi al 1° gennaio (a)	4.229,70€	2.363,35€	0,00€	3,30€	812,20€			
		% di riduzione (b)	0,00%	0,00%	0,00%					
		Residui attivi al 1° gennaio ridotti (c = a - b*a)	4.229,70€	2.363,35€	0,00€	3,30€	812,20€	7.408,55€		
		Riscossioni in c/residui dell'esercizio (d)	508,50€	0,00€	0,00€	3,30€	243,00€	754,80€		
		Media riscossioni in c/residui (e = d/c*100)						10,19%		
		Accantonamento FDCE risultato al 01/01/2019 (f)	Importo dei residui al 31/12/2018 derivante dai residui	569,20€	% acc.to FDCE	89,81%	Importo FDCE	511,20€		
		Accantonamento FDCE risultato al 01/01/2019 (f)	Importo dei residui al 31/12/2018 derivante dalla competenza	3.485,41€	% acc.to FDCE	89,81%	Importo FDCE	3.130,25€		
		Residui attivi al 1° gennaio (a)	20.127,25€	15.924,67€	2.135,18€	452,19€	154,95€			

3.100.200	586.6 - Proventi prestazioni cimiteriali	% di riduzione (b)	0,00%	0,00%	0,00%			
		Residui attivi al 1° gennaio ridotti (c = a - b*a)	20.127,25€	15.924,67€	2.135,18€	452,19€	154,95€	38.794,24€
		Riscossioni in c/residui dell'esercizio (d)	4.202,58€	0,00€	693,56€	452,19€	154,95€	5.503,28€
		Media riscossioni in c/residui (e = d/c*100)						14,19%
		Accantonamento FDCE risultato al 01/01/2019 (f)	Importo dei residui al 31/12/2018 derivante dai residui	0,00€	% acc.to FDCE	85,81%	Importo FDCE	0,00€
		Accantonamento FDCE risultato al 01/01/2019 (f)	Importo dei residui al 31/12/2018 derivante dalla competenza	539,97€	% acc.to FDCE	85,81%	Importo FDCE	463,35€
Totale Categoria 200 - Entrate dalla vendita e dall'erogazione di servizi		Residui attivi al 1° gennaio ridotti					46.202,79€	
		Riscossioni in c/residui dell'esercizio					6.258,08€	
		Importo FCDE dai residui					511,20€	
		Importo FCDE dalla competenza					3.593,60€	
		Totale Importo FCDE (residui + competenza)					4.104,80€	
Categoria 3.100.300 - Proventi derivanti dalla gestione dei beni								
3.100.300	540.0 - PROVENTI SERVIZIO ILLUMINAZIONE VOTIVA	Residui attivi al 1° gennaio (a)	6.556,81€	6.556,81€	0,00%	0,00%	0,00%	
		% di riduzione (b)	0,00%	0,00%	0,00%			
		Residui attivi al 1° gennaio ridotti (c = a - b*a)	6.556,81€	6.556,81€	0,00%	0,00%	0,00%	13.113,62€
		Riscossioni in c/residui dell'esercizio (d)	3.600,00€	0,00€	0,00%	0,00%	0,00%	3.600,00€
		Media riscossioni in c/residui (e = d/c*100)						27,45%
		Accantonamento FDCE risultato al 01/01/2019 (f)	Importo dei residui al 31/12/2018 derivante dai residui	0,00€	% acc.to FDCE	72,55%	Importo FDCE	0,00€
Accantonamento FDCE risultato al 01/01/2019 (f)	Importo dei residui al 31/12/2018 derivante dalla competenza	722,53€	% acc.to FDCE	72,55%	Importo FDCE	524,20€		
3.100.300	586.0 - Fabbricati - Fitti attivi	Residui attivi al 1° gennaio (a)	74.286,39€	81.682,44€	53.028,26€	20.699,28€	20.084,68€	
		% di riduzione (b)	0,00%	0,00%	0,00%			
		Residui attivi al 1° gennaio ridotti (c = a - b*a)	74.286,39€	81.682,44€	53.028,26€	20.699,28€	20.084,68€	249.781,05€
		Riscossioni in c/residui dell'esercizio (d)	13.240,33€	37.140,30€	20.699,28€	3.814,33€	20.084,68€	94.978,92€
		Media riscossioni in c/residui (e = d/c*100)						38,02%
		Accantonamento FDCE risultato al 01/01/2019 (f)	Importo dei residui al 31/12/2018 derivante dai residui	0,00€	% acc.to FDCE	61,98%	Importo FDCE	0,00€
Accantonamento FDCE risultato al 01/01/2019 (f)	Importo dei residui al 31/12/2018 derivante dalla competenza	4.064,33€	% acc.to FDCE	61,98%	Importo FDCE	2.519,07€		
Totale Categoria 300 - Proventi derivanti dalla gestione dei beni		Residui attivi al 1° gennaio ridotti					262.894,67€	
		Riscossioni in c/residui dell'esercizio					98.578,92€	
		Importo FCDE dai residui					0,00€	
		Importo FCDE dalla competenza					3.043,27€	
		Totale Importo FCDE (residui + competenza)					3.043,27€	
Totale Tipologia 100		Residui attivi al 1° gennaio ridotti					309.097,46€	
		Riscossioni in c/residui dell'esercizio					104.837,00€	
		Importo FCDE dai residui					511,20€	
		Importo FCDE dalla competenza					6.636,87€	
		Totale Importo FCDE (residui + competenza)					7.148,07€	
Tipologia 3.200 - Proventi derivanti dall'attività di controllo e repressione delle irregolarità e degli illeciti								
Categoria 3.200.200 - Entrate da famiglie derivanti dall'attività di controllo e repressione delle irregolarità e degli illeciti								

3.200.200	424.0 - Violazione regolamenti comunali, ordinanze sindacali ecc.	Residui attivi al 1° gennaio (a)	45,06€	450,00€	0,00%	0,00%	0,00%	
		% di riduzione (b)	0,00%	0,00%	0,00%			
		Residui attivi al 1° gennaio ridotti (c = a - b*a)	45,06€	450,00€	0,00%	0,00%	0,00%	495,06€
		Riscossioni in c/residui dell'esercizio (d)	0,00€	0,00€	0,00%	0,00%	0,00%	0,00€
		Media riscossioni in c/residui (e = d/c*100)						0,00%
		Accantonamento FDCE risultato al 01/01/2019 (f)	Importo dei residui al 31/12/2018 derivante dai residui	0,00€	% acc.to FDCE	100,00%	Importo FDCE	0,00€
Accantonamento FDCE risultato al 01/01/2019 (f)	Importo dei residui al 31/12/2018 derivante dalla competenza	0,00€	% acc.to FDCE	100,00%	Importo FDCE	0,00€		
3.200.200	426.0 - Polizia municipale - proventi diversi	Residui attivi al 1° gennaio (a)	2.448,40€	5.198,40€	2.201,12€	0,00€	0,00€	
		% di riduzione (b)	0,00%	0,00%	0,00%			
		Residui attivi al 1° gennaio ridotti (c = a - b*a)	2.448,40€	5.198,40€	2.201,12€	0,00€	0,00€	9.847,92€
		Riscossioni in c/residui dell'esercizio (d)	1.224,20€	0,00€	2.201,12€	0,00€	0,00€	3.425,32€
		Media riscossioni in c/residui (e = d/c*100)						34,78%
		Accantonamento FDCE risultato al 01/01/2019 (f)	Importo dei residui al 31/12/2018 derivante dai residui	0,00€	% acc.to FDCE	65,22%	Importo FDCE	0,00€
Accantonamento FDCE risultato al 01/01/2019 (f)	Importo dei residui al 31/12/2018 derivante dalla competenza	0,00€	% acc.to FDCE	65,22%	Importo FDCE	0,00€		
Totale Categoria 200 - Entrate da famiglie derivanti dall'attività di controllo e repressione delle irregolarità e degli illeciti		Residui attivi al 1° gennaio ridotti					10.342,98€	
		Riscossioni in c/residui dell'esercizio					3.425,32€	
		Importo FCDE dai residui					0,00€	
		Importo FCDE dalla competenza					0,00€	
		Totale Importo FCDE (residui + competenza)					0,00€	
Totale Tipologia 200		Residui attivi al 1° gennaio ridotti					10.342,98€	
		Riscossioni in c/residui dell'esercizio					3.425,32€	
		Importo FCDE dai residui					0,00€	
		Importo FCDE dalla competenza					0,00€	
		Totale Importo FCDE (residui + competenza)					0,00€	
Totale Titolo 3		Residui attivi al 1° gennaio ridotti					319.440,44 €	
		Riscossioni in c/residui dell'esercizio					108.262,32€	
		Importo FCDE dai residui					511,20€	
		Importo FCDE dalla competenza					6.636,87€	
		Totale Importo FCDE (residui + competenza)					7.148,07€	

II. Le principali voci del conto del bilancio;

QUADRO GENERALE RIASSUNTIVO

ENTRATE	ACCERTAMENTI	INCASSI	SPESE	IMPEGNI	PAGAMENTI
Fondo di cassa all'inizio dell'esercizio		205.925,50			
Utilizzo avanzo di amministrazione	93.200,00		Disavanzo di amministrazione	0,00	
<i>di cui Utilizzo Fondo anticipazioni di liquidità (DL 35/2013 e successive modifiche e rifinanziamenti) (solo regioni)</i>	0,00				
Fondo pluriennale vincolato di parte corrente (1)	7.078,31				
Fondo pluriennale vincolato in c/capitale (1)	36.326,47				
Titolo 1 - ENTRATE CORRENTI DI NATURA TRIBUTARIA, CONTRIBUTIVA E PEREQUATIVA	909.502,70	1.180.632,38	Titolo 1 - SPESE CORRENTI	1.015.164,10	922.074,23
Titolo 2 - TRASFERIMENTI CORRENTI	41.004,79	41.302,20	Fondo pluriennale vincolato di parte corrente (2)	16.263,69	
Titolo 3 - ENTRATE EXTRATRIBUTARIE	197.183,00	198.527,39	Titolo 2 - SPESE IN CONTO CAPITALE	66.656,29	75.303,21
Titolo 4 - ENTRATE IN CONTO CAPITALE	45.076,67	44.503,08	Fondo pluriennale vincolato in c/capitale (2)	66.178,32	
Titolo 5 - ENTRATE DA RIDUZIONE DI ATTIVITA' FINANZIARIE	0,00	0,00	Titolo 3 - SPESE PER INCREMENTO ATTIVITA' FINANZIARIE	0,00	0,00
			Fondo pluriennale vincolato per attività finanziarie (2)	0,00	
Totale entrate finali	1.192.767,16	1.464.965,05	Totale spese finali	1.164.262,40	997.377,44
Titolo 6 - ACCENSIONE DI PRESTITI	0,00	0,00	Titolo 4 - RIMBORSO DI PRESTITI	51.456,76	51.456,76
			<i>di cui Fondo anticipazioni di liquidità (DL 35/2013 e successive modifiche e rifinanziamenti) (solo regioni)</i>	0,00	
Titolo 7 - ANTICIPAZIONI DA ISTITUTO/CASSIERE	0,00	0,00	Titolo 5 - CHIUSURA ANTICIPAZIONI RICEVUTE DA ISTITUTO TESORIERE/CASSIERE	0,00	0,00
Titolo 9 - ENTRATE PER CONTO TERZI E PARTITE DI GIRO	158.155,00	157.207,34	Titolo 7 - USCITE PER CONTO TERZI E PARTITE DI GIRO	158.155,00	122.340,51
Totale entrate dell'esercizio	1.350.922,16	1.622.172,39	Totale spese dell'esercizio	1.373.874,16	1.171.174,71
Totale complessivo ENTRATE	1.487.526,94	1.828.097,89	Totale complessivo SPESE	1.373.874,16	1.171.174,71
Disavanzo dell'esercizio	0,00		Avanzo di competenza/fondo di cassa	113.652,78	656.923,18
Totale a pareggio	1.487.526,94	1.828.097,89	Totale a pareggio	1.487.526,94	1.828.097,89

PROSPETTO DIMOSTRATIVO DEL RISULTATO DI AMMINISTRAZIONE 2018

	GESTIONE		
	RESIDUO	COMPETENZA	TOTALE
Fondo di cassa al 1° gennaio			205.925,50
Riscossioni	(+)	457.533,51	1.164.638,88
Pagamenti	(-)	197.549,79	973.624,92
Saldo di cassa al 31 dicembre	(-)		656.923,18
Pagamenti per azioni esecutive non regolarizzate al 31 dicembre	(-)		0,00
Fondo di cassa al 31 dicembre	(-)		656.923,18
Residui attivi	(+)	61.728,92	186.283,28
- di cui derivanti da accertamenti di tributi effettuati sulla base della stima del dipartimento delle finanze			0,00
Residui passivi	(-)	106.972,83	317.807,23
Fondo pluriennale vincolato per spese correnti (1)	(-)		16.263,69
Fondo pluriennale vincolato per spese in conto capitale (1)	(-)		66.178,32
Risultato di amministrazione al 31 dicembre 2018 (A) (2)	(=)		397.713,31
Composizione del risultato di amministrazione al 31 dicembre 2018			
Parte accantonata (3)			
Fondo crediti di dubbia esigibilità al 31/12/2018 (4)			41.419,88
Accantonamento residui perenti al 31/12/2018 (solo per regioni) (5)			
Fondo anticipazioni liquidità DL 35 del 2013 e successive modifiche e rifinanziamenti			0,00
Fondo perdite società partecipate			0,00
Fondo contezioso			0,00
Altri accantonamenti			3.146,25
		Totale parte accantonata (B)	44.566,13
Parte vincolata			
Vincoli derivanti da leggi e dai principi contabili			2.960,31
Vincoli derivanti da trasferimenti			3.979,50
Vincoli derivanti dalla contrazione di mutui			0,00
Vincoli formalmente attribuiti dall'ente			0,00
Altri vincoli			0,00
		Totale parte vincolata (C)	6.939,81
Parte destinata agli investimenti			
		Totale parte destinata agli investimenti (D)	85.175,32
		Totale parte disponibile (E=A-B-C-D)	261.032,05

Se E è negativo, tale importo è iscritto tra le spese del bilancio di previsione come disavanzo da ripianare (6)

ANDAMENTO DELLE PRINCIPALI VOCI DI ENTRATA NELL'ULTIMO QUINQUENNIO

		2018	2017	2016	2015	2014
Imposta Municipale Unica	Incassi CM / Accertamenti CM	93,85%	78,62%	98,11%	95,36%	100,00%
Tassa sui servizi indivisibili	Incassi CM / Accertamenti CM	0,00%	0,00%	0,00%	97,17%	99,96%
Tributo rifiuti	Incassi CM / Accertamenti CM	53,75%	61,22%	58,61%	99,60%	88,18%
Addizionale comunale all'IRPEF	Incassi Tot. / Accertamenti CM	99,97%	87,26%	97,08%	56,00%	97,70%
Proventi servizio mensa scolastica	Incassi CM / Accertamenti CM	94,55%	98,75%	99,99%	100,00%	96,00%
Sanzioni (amministrative e cds)	Incassi CM / Accertamenti CM	0,00%	0,00%	100,00%	0,00%	2,16%

III. Le principali variazioni alle dotazioni finanziarie intervenute in corso d'anno, comprendendo l'utilizzazione dei fondi di riserva e gli utilizzi delle quote vincolate ed accantonate del risultato di amministrazione al 1° gennaio dell'esercizio precedente, distinguendo i vincoli derivanti dalla legge e dai principi contabili, da trasferimenti, da mutui ed altri finanziamenti, vincoli formalmente attribuiti dall'Ente;

VARIAZIONI POSITIVE IN ENTRATA	€ 24.200,00
VARIAZIONI NEGATIVE IN ENTRATA	€ 37.465,00
VARIAZIONI POSITIVE IN USCITA	€ 118.865,00
<i>DI CUI FONDO DI RISERVA</i>	€ 0,00
<i>DI CUI FONDO CREDITI DUBBIA E DIFFICILE ESAZIONE</i>	€ 0,00
VARIAZIONI NEGATIVE IN USCITA	€ 0,00
<i>DI CUI FONDO DI RISERVA</i>	€ 0,00
<i>DI CUI FONDO CREDITI DUBBIA E DIFFICILE ESAZIONE</i>	€ 0,00

APPLICAZIONE AVANZO DI AMMINISTRAZIONE 2017

IV. L'elenco analitico delle quote vincolate ed accantonate del risultato di amministrazione al 31 dicembre dell'esercizio precedente, distinguendo i vincoli derivanti dalla legge e dai principi contabili, da trasferimenti, da mutui ed altri finanziamenti, vincoli formalmente attribuiti dall'Ente;

ACCANTONAMENTO FCDE	€ 41.419,88
ACCANTONAMENTO INDENNITA' FINE MANDATO	€ 3.146,25
VINCOLO QUOTA OO.UU. PER ABBATTIMENTO BARRIERE ARCHITETTONICHE 2.960,31	€
VINCOLO DERIVANTI DA TRASFERIMENTI	€ 3.979,50
AVANZO DESTINATO PER SPESE DI INVESTIMENTO	€ 85.175,32

V. Le ragioni della persistenza dei residui con anzianità superiore ai cinque anni e di maggiore consistenza, nonché sulla fondatezza degli stessi, compresi i criteri di cui all'art. 11, comma 4, lettera n), del D.Lgs. n° 118/2011;

Gli unici residui mantenuti con anzianità superiore ai 5 anni sono riferiti a spese del titolo I, riguardanti le spese per la commissione elettorale circondariale che verranno definiti nel corso dell'anno 2019.

VI. L'elenco delle movimentazioni effettuate nel corso dell'esercizio sui capitoli di entrata e di spesa riguardanti l'anticipazione, evidenziando l'utilizzo medio e l'utilizzo massimo dell'anticipazione nel corso dell'anno, nel caso in cui il conto del bilancio, in deroga al principio generale dell'integrità, espone il saldo al 31 dicembre dell'anticipazione attivata al netto dei relativi rimborsi;

NON RICORRE LA FATTISPECIE

VII. L'elencazione dei diritti reali di godimento e la loro illustrazione;

NON RICORRE LA FATTISPECIE

VIII. L'elenco dei propri enti ed organismi strumentali, con la precisazione che i relativi rendiconti o bilanci di esercizio sono consultabili sul proprio sito internet;

ENTE STRUMENTALE	QUOTA
AZIENDA SPECIALE CONSORTILE DEL LODIGIANO PER I SERVIZI ALLA PERSONA	0,97
CONSORZIO ENERGIA VENETO	0,09

IX. L'elenco delle partecipazioni dirette possedute con l'indicazione della relativa quota percentuale;

SOCIETA'	QUOTA (%)	TIPO
ASTEM SPA (ESERCITATO DIRITTI DI RECESSO)	0,01	DIRETTA

ENERGIA E AMBIENTE LODIGIANA SPA (IN LIQUIDAZIONE)	0,05	DIRETTA
SOCIETA' ACQUA LODIGIANA SRL	0,24	DIRETTA

X. Gli esiti della verifica dei crediti e dei debiti reciproci con i propri enti strumentali e le società controllate e partecipate. La predetta informativa, asseverata dai rispettivi organi di revisione, evidenzia analiticamente eventuali discordanze e ne fornisce la motivazione; in tal caso l'Ente assume senza indugio, e comunque non oltre il termine dell'esercizio finanziario in corso, i provvedimenti necessari ai fini della riconciliazione delle partite debitorie e creditorie;

COMUNE DI ORIO LITTA / ASTEM spa

CAUSALE	DATI CONTABILI COMUNE	DATI CONTABILI SOCIETA'	DISCORDANZE	MOTIVAZIONI
CREDITI VS. COMUNE	NESSUNO	NESSUNO	//	//
DEBITI VS. COMUNE:	NESSUNO	NESSUNO	//	//

Alla data della presente la società ASTEM spa non ha ancora trasmesso l'attestazione relativa all'esercizio 2018.

COMUNE DI ORIO LITTA / SOCIETA' ACQUA LODIGIANA SRL

CAUSALE	DATI CONTABILI COMUNE	DATI CONTABILI SOCIETA'	DISCORDANZE	MOTIVAZIONI
CREDITI VS. COMUNE	Fatture diverse anno 2018 Impegni: 260/2018 259/2018 92/2018 261/2018 258/2018 Debito residuo: € 3.091,05	Fatture diverse anno 2018 e anni precedenti: € 18.835,98	€ 15.744,93	I crediti vantati da SAL srl relativamente alle fatture arretrate (anni dal 2009 al 2012), al netto delle note di credito emesse nel 2016, si riferiscono a crediti vantati dal precedente gestore CAP spa cui non è mai stato dato seguito e per i quali non vi sono corrispondenze nella contabilità dell'Ente. Nel corso del 2017 era stata avanzata dalla società SAL srl la proposta di chiudere le partite arretrate attraverso la compensazione con i crediti vantati dall'Amministrazione Comunale - fatturati ma non ancora liquidati da SAL srl - dalla quale emergerebbe un credito a favore del Comune di € 11.423,41 alla data del 31.12.2017. Il debito residuo relativo al 2018 ammonta ad euro 3.091,05 contabilizzato. Vista la situazione critica relativa all'ufficio ragioneria del comune, in cui si è assistito ad un continuo cambio della figura del responsabile finanziario, la questione relativa ai crediti vantati da SAL per gli anni precedenti non è stata approfondita e analizzata; verrà informato il nuovo responsabile finanziario, il cui insediamento è previsto per la prima metà 2019, e si cercherà di giungere a una risoluzione della questione.
DEBITI VS. COMUNE Rimborso rate mutui anni 2016/2017/ 2018 (da liquidare nel 2019)	Accertamento: 739/2017 740/2017 741/2017 742/2017 Importo residuo: € 40.468,96	Debito già fatturato: Mutui 2016 € 15.332,96 Debito da fatturare (IVA esclusa): Mutui 2017 € 12.568,00 Mutui 2018: € 12.568,00	//	Nell'anno 2018 non sono stati effettuati gli accertamenti relativi alla quota dei mutui a carico di SAL (mutuo 2017). Verranno effettuati nel 2019. Non è stata inoltre ancora emessa la fattura relativa ai compensi da ricevere nell'anno 2018 (mutuo 2017), mentre risultano già emesse, ma non ancora pagate, quelle relative all'anno 2017 (mutuo 2016)

--	--	--	--	--

COMUNE DI ORIO LITTA / ENERGIA E AMBIENTE LODIGIANA spa IN LIQUIDAZIONE

CAUSALE	DATI CONTABILI COMUNE	DATI CONTABILI SOCIETA'	DISCORDANZE	MOTIVAZIONI
CREDITI VS. COMUNE	NESSUNO	NESSUNO	//	//
DEBITI VS. COMUNE	NESSUNO	NESSUNO	//	//

COMUNE DI ORIO LITTA / AZIENDA SPECIALE CONSORTILE DEL LODIGIANO PER I SERVIZI ALLA PERSONA

CAUSALE	DATI CONTABILI COMUNE	DATI CONTABILI SOCIETA'	DISCORDANZE	MOTIVAZIONI
CREDITI VS. COMUNE:	Impegni diversi: 20/2018 150/2018 159/2018 270/2018 335/2018 394/2018 393/2018 395/2018 396/2018 397/2018 398/2018 Importo residuo: € 73.209,00	Fatture diverse: 524/2016 604/2016 628/2016 685/2016 25/2018 86/2018 124/2018 266/2018 387/2018 1017/2018 1099/2018 Importo residuo: € 70.190,00	€ 3.019,00	L'Ente considera tutti i servizi di competenza del 2018 anche se fatturati nel 2018 e non pagati alla data del 31/12/2018. La società considera invece la somma di tutte le fatture emesse al 31/12/2018.
DEBITI VS. COMUNE	NESSUNO	NESSUNO	//	//

XI. Gli oneri e gli impegni sostenuti, derivanti da contratti relativi a strumenti finanziari derivati o da contratti di finanziamento che includono una componente derivata;

NON RICORRE LA FATTISPECIE

XII. L'elenco delle garanzie principali o sussidiarie prestate dall'Ente a favore di enti e di altri soggetti ai sensi delle leggi vigenti, con l'indicazione delle eventuali richieste di escussione nei confronti dell'Ente e del rischio dell'applicazione dell'art. 3, comma 17, della Legge 24 dicembre 2003, n° 350;

NON RICORRE LA FATTISPECIE

Orio Litta, 30 aprile 2019

Il Responsabile dell'Area Economico-Finanziaria

Pisati Dott. Dario

RENDICONTO DEL BILANCIO - ESERCIZIO FINANZIARIO 2018

Indice

Costi per Missione (*ALL.10-h Costi per Missione*)

PROSPETTO DEI COSTI PER MISSIONE

Missioni		COMPONENTI NEGATIVI DELLA GESTIONE														Totale Componenti negativi della gestione	
		Consumi materie prime		Prestazioni di servizi e trasferimenti contributi				Utilizzo di beni di terzi	Personale	Ammortamenti e svalutazioni			Accantonamenti		Oneri diversi di gestione		
		Aquisito di materie prime e/o beni di consumo	Variazioni nelle rimanenze di materie prime e/o beni di consumo (+/-)	Prestazioni di servizi	Trasferimenti contributi	Contributi agli investimenti ad Amministrazioni pubbliche	Contributi agli investimenti su altri soggetti	Utilizzo beni di terzi	Personale	Ammortamenti immobilizzazioni immateriali	Ammortamenti immobilizzazioni materiali	Altre svalutazioni delle immobilizzazioni	Svalutazione dei crediti	Accantonamenti per rischi	Altri accantonamenti		Oneri diversi di gestione
01	SERVIZI ISTITUZIONALI, GENERALI E DI GESTIONE	0,00	0,00	12.885,85	36.095,38	0,00	0,00	0,00	169.627,46	0,00	0,00	0,00	0,00	0,00	0,00	23.336,67	241.945,36
02	GIUSTIZIA	0,00	0,00	0,00	0,00	0,00	0,00	0,00	0,00	0,00	0,00	0,00	0,00	0,00	0,00	0,00	0,00
03	ORDINE PUBBLICO E SICUREZZA	0,00	0,00	0,00	0,00	0,00	0,00	0,00	0,00	0,00	0,00	0,00	0,00	0,00	0,00	0,00	0,00
04	ISTRUZIONE E DIRITTO ALLO STUDIO	0,00	0,00	5.434,38	5.900,00	0,00	0,00	0,00	0,00	0,00	0,00	0,00	0,00	0,00	0,00	0,00	0,00
05	TUTELA E VALORIZZAZIONE DEI BENI E ATTIVITA' CULTURALI	0,00	0,00	0,00	0,00	0,00	0,00	0,00	0,00	0,00	0,00	0,00	0,00	0,00	0,00	0,00	0,00
06	POLITICHE GIOVANILI , SPORT E TEMPO LIBERO	0,00	0,00	1.206,10	1.000,00	0,00	0,00	0,00	0,00	0,00	0,00	0,00	0,00	0,00	0,00	0,00	0,00
07	TURISMO	0,00	0,00	0,00	0,00	0,00	0,00	0,00	0,00	0,00	0,00	0,00	0,00	0,00	0,00	0,00	0,00
08	ASSETTO DEL TERRITORIO ED EDILIZIA ABITATIVA	0,00	0,00	0,00	0,00	0,00	0,00	0,00	0,00	0,00	0,00	0,00	0,00	0,00	0,00	0,00	0,00
09	SVILUPPO SOSTENIBILE E TUTELA DEL TERRITORIO E DELL'AMBIENTE	0,00	0,00	279,99	0,00	0,00	0,00	0,00	0,00	0,00	0,00	0,00	0,00	0,00	0,00	0,00	0,00
10	TRASPORTI E DIRITTO ALLA MOBILITA'	0,00	0,00	12.275,68	0,00	0,00	0,00	0,00	0,00	0,00	0,00	0,00	0,00	0,00	0,00	0,00	0,00

PROSPETTO DEI COSTI PER MISSIONE

Missioni	COMPONENTI NEGATIVI DELLA GESTIONE															Totale Componenti negativi della gestione	
	Consumi materie prime		Prestazioni di servizi e trasferimenti contribuiti				Utilizzo di beni di terzi	Personale	Ammortamenti e svalutazioni			Accantonamenti		Oneri diversi di gestione			
	Aquisito di materie prime e/o beni di consumo	Variazioni nelle rimanenze di materie prime e/o beni di consumo (+/-)	Prestazioni di servizi	Trasferimenti correnti	Contributi agli investimenti ad Amministrazioni pubbliche	Contributi agli investimenti ad altri soggetti	Utilizzo beni di terzi	Personale	Ammortamenti immobilizzazioni immateriali	Ammortamenti immobilizzazioni materiali	Altre svalutazioni delle immobilizzazioni	Svalutazione dei crediti	Accantonamenti per rischi	Altri accantonamenti	Oneri diversi di gestione		
11	SOCCORSO CIVILE	0,00	0,00	0,00	0,00	0,00	0,00	0,00	0,00	0,00	0,00	0,00	0,00	0,00	0,00	0,00	0,00
12	DIRITTI SOCIALI , POLITICHE SOCIALI E FAMIGLIA	0,00	0,00	2.637,11	71.400,00	0,00	0,00	0,00	21.517,93	0,00	0,00	0,00	0,00	0,00	0,00	0,00	95.555,04
13	TUTELA DELLA SALUTE	0,00	0,00	0,00	0,00	0,00	0,00	0,00	0,00	0,00	0,00	0,00	0,00	0,00	0,00	0,00	0,00
14	SVILUPPO ECONOMICO E COMPETITIVITA'	0,00	0,00	0,00	0,00	0,00	0,00	0,00	0,00	0,00	0,00	0,00	0,00	0,00	0,00	0,00	0,00
15	POLITICHE PER IL LAVORO E LA FORMAZIONE PROFESSIONALE	0,00	0,00	0,00	0,00	0,00	0,00	0,00	0,00	0,00	0,00	0,00	0,00	0,00	0,00	0,00	0,00
16	AGRICOLTURA , POLITICHE AGROALIMENTARI E PESCA	0,00	0,00	0,00	0,00	0,00	0,00	0,00	0,00	0,00	0,00	0,00	0,00	0,00	0,00	0,00	0,00
17	ENERGIA E DIVERSIFICAZIONE DELLE FONTI ENERGETICHE	0,00	0,00	0,00	0,00	0,00	0,00	0,00	0,00	0,00	0,00	0,00	0,00	0,00	0,00	0,00	0,00
18	RELAZIONI CON LE ALTRE AUTONOMIE TERRITORIALI E LOCALI	0,00	0,00	0,00	0,00	0,00	0,00	0,00	0,00	0,00	0,00	0,00	0,00	0,00	0,00	0,00	0,00
19	RELAZIONI INTERNAZIONALI	0,00	0,00	0,00	0,00	0,00	0,00	0,00	0,00	0,00	0,00	0,00	0,00	0,00	0,00	0,00	0,00
20	FONDI ACCANTONAMENTI	0,00	0,00	0,00	0,00	0,00	0,00	0,00	0,00	0,00	0,00	0,00	0,00	0,00	0,00	0,00	0,00
50	DEBITO PUBBLICO	0,00	0,00	0,00	0,00	0,00	0,00	0,00	0,00	0,00	0,00	0,00	0,00	0,00	0,00	0,00	0,00
60	ANTICIPAZIONI FINANZIARIE	0,00	0,00	0,00	0,00	0,00	0,00	0,00	0,00	0,00	0,00	0,00	0,00	0,00	0,00	0,00	0,00
99	SERVIZI PER CONTO TERZI	0,00	0,00	0,00	0,00	0,00	0,00	0,00	0,00	0,00	0,00	0,00	0,00	0,00	0,00	0,00	0,00
	TOTALE COSTI/ONERI	0,00	0,00	34.719,11	114.395,38	0,00	0,00	0,00	191.145,39	0,00	0,00	0,00	0,00	0,00	0,00	23.336,67	363.596,55

PROSPETTO DEI COSTI PER MISSIONE

Missioni		ONERI FINANZIARI		RETTIFICHE DI VALORE ATTIVITA' FINANZIARIE		COMPONENTI ED ONERI STRAORDINARI				IMPOSTE		TOTALE COSTI PER MISSIONE	
		Oneri finanziari	Totale Oneri finanziari	Svalutazioni	Totale rettifiche di valore attività finanziarie	Oneri Straordinari				Imposte	Totale Imposte		
		Interessi ed altri oneri finanziari		Svalutazioni		Sopravvenienze passive e insistenze dell'attivo	Minusvalenze patrimoniali	Trasferimenti in conto capitale	Altri oneri straordinari	Totale Oneri straordinari			Imposte
01	SERVIZI ISTITUZIONALI, GENERALI E DI GESTIONE	0,00	0,00	0,00	0,00	0,00	0,00	0,00	0,00	0,00	11.114,31	11.114,31	253.059,67
02	GIUSTIZIA	0,00	0,00	0,00	0,00	0,00	0,00	0,00	0,00	0,00	0,00	0,00	0,00
03	ORDINE PUBBLICO E SICUREZZA	0,00	0,00	0,00	0,00	0,00	0,00	0,00	0,00	0,00	0,00	0,00	0,00
04	ISTRUZIONE E DIRITTO ALLO STUDIO	0,00	0,00	0,00	0,00	0,00	0,00	0,00	0,00	0,00	0,00	0,00	11.334,38
05	TUTELA E VALORIZZAZIONE DEI BENI E ATTIVITA' CULTURALI	0,00	0,00	0,00	0,00	0,00	0,00	0,00	0,00	0,00	0,00	0,00	0,00
06	POLITICHE GIOVANILI , SPORT E TEMPO LIBERO	0,00	0,00	0,00	0,00	0,00	0,00	0,00	0,00	0,00	0,00	0,00	2.206,10
07	TURISMO	0,00	0,00	0,00	0,00	0,00	0,00	0,00	0,00	0,00	0,00	0,00	0,00
08	ASSETTO DEL TERRITORIO ED EDILIZIA ABITATIVA	0,00	0,00	0,00	0,00	0,00	0,00	0,00	0,00	0,00	0,00	0,00	0,00
09	SVILUPPO SOSTENIBILE E TUTELA DEL TERRITORIO E DELL'AMBIENTE	0,00	0,00	0,00	0,00	0,00	0,00	0,00	0,00	0,00	0,00	0,00	279,99
10	TRASPORTI E DIRITTO ALLA MOBILITA'	0,00	0,00	0,00	0,00	0,00	0,00	0,00	0,00	0,00	0,00	0,00	12.275,68

PROSPETTO DEI COSTI PER MISSIONE

Missioni	ONERI FINANZIARI		RETTIFICHE DI VALORE ATTIVITA' FINANZIARIE		COMPONENTI ED ONERI STRAORDINARI					IMPOSTE		TOTALE COSTI PER MISSIONE
	Oneri finanziari	Totale Oneri finanziari	Svalutazioni	Totale rettifiche di valore attività finanziarie	Oneri Straordinari				Totale Oneri straordinari	Imposte	Totale Imposte	
	Interessi ed altri oneri finanziari		Svalutazioni		Sopraavvenienze passive e insussistenze dell'attivo	Minusvalenze patrimoniali	Trasferimenti in conto capitale	Altri oneri straordinari		Imposte		
11 SOCCORSO CIVILE	0,00	0,00	0,00	0,00	0,00	0,00	0,00	0,00	0,00	0,00	0,00	0,00
12 DIRITTI SOCIALI , POLITICHE SOCIALI E FAMIGLIA	0,00	0,00	0,00	0,00	0,00	0,00	0,00	0,00	0,00	0,00	0,00	95.555,04
13 TUTELA DELLA SALUTE	0,00	0,00	0,00	0,00	0,00	0,00	0,00	0,00	0,00	0,00	0,00	0,00
14 SVILUPPO ECONOMICO E COMPETITIVITA'	0,00	0,00	0,00	0,00	0,00	0,00	0,00	0,00	0,00	0,00	0,00	0,00
15 POLITICHE PER IL LAVORO E LA FORMAZIONE PROFESSIONALE	0,00	0,00	0,00	0,00	0,00	0,00	0,00	0,00	0,00	0,00	0,00	0,00
16 AGRICOLTURA , POLITICHE AGROALIMENTARI E PESCA	0,00	0,00	0,00	0,00	0,00	0,00	0,00	0,00	0,00	0,00	0,00	0,00
17 ENERGIA E DIVERSIFICAZIONE DELLE FONTI ENERGETICHE	0,00	0,00	0,00	0,00	0,00	0,00	0,00	0,00	0,00	0,00	0,00	0,00
18 RELAZIONI CON LE ALTRE AUTONOMIE TERRITORIALI E LOCALI	0,00	0,00	0,00	0,00	0,00	0,00	0,00	0,00	0,00	0,00	0,00	0,00
19 RELAZIONI INTERNAZIONALI	0,00	0,00	0,00	0,00	0,00	0,00	0,00	0,00	0,00	0,00	0,00	0,00
20 FONDI ACCANTONAMENTI	0,00	0,00	0,00	0,00	0,00	0,00	0,00	0,00	0,00	0,00	0,00	0,00
50 DEBITO PUBBLICO	0,00	0,00	0,00	0,00	0,00	0,00	0,00	0,00	0,00	0,00	0,00	0,00
60 ANTICIPAZIONI FINANZIARIE	0,00	0,00	0,00	0,00	0,00	0,00	0,00	0,00	0,00	0,00	0,00	0,00
99 SERVIZI PER CONTO TERZI	0,00	0,00	0,00	0,00	0,00	0,00	0,00	0,00	0,00	0,00	0,00	0,00
TOTALE COSTI/ONERI	0,00	0,00	0,00	0,00	0,00	0,00	0,00	0,00	0,00	11.114,31	11.114,31	374.710,86

RENDICONTO DEL BILANCIO - ESERCIZIO FINANZIARIO 2018

Indice

Verifica Equilibri (All 10 EQUILIBRI EELL)

COMUNE DI ORIO LITTA**VERIFICA EQUILIBRI 2018**

Allegato n.10 - Rendiconto della gestione

EQUILIBRIO ECONOMICO-FINANZIARIO			competenza (accertamenti e impegni imputati all'esercizio)
Fondo di cassa all'inizio dell'esercizio		205.925,50	
A) Fondo pluriennale vincolato per spese correnti iscritto in entrata	(+)		7.078,31
AA) Recupero disavanzo di amministrazione esercizio precedente	(-)		0,00
B) Entrate Titoli 1.00 - 2.00 - 3.00	(+)		1.147.690,49
- di cui per estinzione anticipata di prestiti	(+)		0,00
C) Entrate Titolo 4.02.06 - Contributi agli investimenti direttamente destinati al rimborso dei prestiti da amministrazioni pubbliche	(+)		0,00
D) Spese Titolo 1.00 - Spese correnti	(-)		1.015.164,10
DD) Fondo pluriennale vincolato di parte corrente (di spesa)	(-)		16.263,69
E) Spese Titolo 2.04 - Altri trasferimenti in conto capitale	(-)		0,00
F) Spese Titolo 4.00 - Quote di capitale amm.to dei mutui e prestiti obbligazionari	(-)		51.456,76
- di cui per estinzione anticipata di prestiti			0,00
- di cui Fondo anticipazioni di liquidità (DL 35/2013 e successive modifiche e rifinanziamenti)			0,00
G) Somma finale (G=A-AA+B+C-D-DD-E-F)			71.884,25

COMUNE DI ORIO LITTA**VERIFICA EQUILIBRI 2018**

Allegato n.10 - Rendiconto della gestione

ALTRE POSTE DIFFERENZIALI, PER ECCEZIONI PREVISTE DA NORME DI LEGGE E DAI PRINCIPI CONTABILI, CHE HANNO EFFETTO SULL'EQUILIBRIO EX ARTICOLO 162, COMMA 6, DEL TESTO UNICO DELLE LEGGI SULL'ORDINAMENTO DEGLI ENTI LOCALI		
H) Utilizzo avanzo di amministrazione per spese correnti - di cui per estinzione anticipata di prestiti	(+)	0,00
		0,00
I) Entrate di parte capitale destinate a spese correnti in base a specifiche disposizioni di legge o dei principi contabili - di cui per estinzione anticipata di prestiti	(+)	0,00
		0,00
L) Entrate di parte corrente destinate a spese di investimento in base a specifiche disposizioni di legge o dei principi contabili	(-)	0,00
M) Entrate da accensione di prestiti destinate a estinzione anticipata dei prestiti	(+)	0,00
	EQUILIBRIO DI PARTE CORRENTE (*)O=G+H+I-L+M	71.884,25
P) Utilizzo avanzo di amministrazione per spese di investimento	(+)	93.200,00
Q) Fondo pluriennale vincolato per spese in conto capitale iscritto in entrata	(+)	36.326,47
R) Entrate Titoli 4.00-5.00-6.00	(+)	45.076,67
C) Entrate Titolo 4.02.06 - Contributi agli investimenti direttamente destinati al rimborso dei prestiti da amministrazioni pubbliche	(-)	0,00
I) Entrate di parte capitale destinate a spese correnti in base a specifiche disposizioni di legge o dei principi contabili	(-)	0,00
S1) Entrate Titolo 5.02 per Riscossione crediti di breve termine	(-)	0,00
S2) Entrate Titolo 5.03 per Riscossione crediti di medio-lungo termine	(-)	0,00
T) Entrate Titolo 5.04 relative a Altre entrate per riduzioni di attività finanziaria	(-)	0,00
L) Entrate di parte corrente destinate a spese di investimento in base a specifiche disposizioni di legge o dei principi contabili	(+)	0,00
M) Entrate da accensione di prestiti destinate a estinzione anticipata dei prestiti	(-)	0,00
U) Spese Titolo 2.00 - Spese in conto capitale	(-)	66.656,29
UU) Fondo pluriennale vincolato in c/capitale (di spesa)	(-)	66.178,32
V) Spese Titolo 3.01 per Acquisizioni di attività finanziarie	(-)	0,00
E) Spese Titolo 2.04 - Altri trasferimenti in conto capitale	(+)	0,00
	EQUILIBRIO DI PARTE CAPITALE Z=P+Q+R-C-I-S1-S2-T+L-M-U-UU-V+E	41.768,53

COMUNE DI ORIO LITTA**VERIFICA EQUILIBRI 2018**

Allegato n.10 - Rendiconto della gestione

EQUILIBRIO ECONOMICO-FINANZIARIO		competenza (accertamenti e impegni imputati all'esercizio)	
S1) Entrate Titolo 5.02 per Riscossione crediti di breve termine	(+)		0,00
S2) Entrate Titolo 5.03 per Riscossione crediti di medio-lungo termine	(+)		0,00
T) Entrate Titolo 5.04 relative a Altre entrate per riduzioni di attività finanziaria	(+)		0,00
X1) Spese Titolo 3.02 per Concessioni di crediti	(-)		0,00
X2) Spese Titolo 3.03 per Concessione crediti di medio-lungo termine	(-)		0,00
Y) Spese Titolo 3.04 per Altre spese per incremento di attività finanziarie	(-)		0,00
EQUILIBRIO FINALE W=O+Z+S1+S2+T-X1-X2-Y			113.652,78

Saldo corrente ai fini della copertura degli investimenti pluriennali:

Equilibrio di parte corrente (O)			71.884,25
Utilizzo risultato di amministrazione per il finanziamento di spese correnti (H)	(-)		0,00
Entrate non ricorrenti che non hanno dato copertura a impegni	(-)		0,00
Equilibrio di parte corrente ai fini della copertura degli investimenti pluriennali			71.884,25

A) Indicare l'importo iscritto in entrata del conto del bilancio alla corrispondente voce riguardante il fondo pluriennale vincolato.

C) Si tratta delle entrate in conto capitale relative ai soli contributi agli investimenti destinati al rimborso prestiti corrispondenti alla voce del piano dei conti finanziario con codifica E.4.02.06.00.000.

DD) Indicare l'importo complessivo delle voci relative al corrispondente fondo pluriennale vincolato risultante in spesa del conto del bilancio.

E) Si tratta delle spese del titolo 2 per trasferimenti in conto capitale corrispondenti alla voce del piano dei conti finanziario con codifica U.2.04.00.00.000.

Q) Indicare l'importo iscritto in entrata del conto del bilancio alla corrispondente voce riguardante il fondo pluriennale vincolato.

S1) Si tratta delle entrate del titolo 5 limitatamente alle riscossione crediti di breve termine corrispondenti alla voce del piano dei conti finanziario con codifica E.5.02.00.00.000.

S2) Si tratta delle entrate del titolo 5 limitatamente alle riscossione crediti di medio-lungo termine corrispondenti alla voce del piano dei conti finanziario con codifica E.5.03.00.00.000.

T) Si tratta delle entrate del titolo 5 limitatamente alle altre entrate per riduzione di attività finanziarie corrispondenti alla voce del piano dei conti finanziario con codifica E.5.04.00.00.000.

UU) Indicare l'importo complessivo delle voci relative al corrispondente fondo pluriennale vincolato risultante in spesa del conto del bilancio.

X1) Si tratta delle spese del titolo 3 limitatamente alle concessione crediti di breve termine corrispondenti alla voce del piano dei conti finanziario con codifica U.3.02.00.00.000.

X2) Si tratta delle spese del titolo 3 limitatamente alle concessione crediti di medio-lungo termine corrispondenti alla voce del piano dei conti finanziario con codifica U.3.03.00.00.000.

Y) Si tratta delle spese del titolo 3 limitatamente alle altre spese per incremento di attività finanziarie corrispondenti alla voce del piano dei conti finanziario con codifica U.3.04.00.00.000.

(*) La somma algebrica finale non può essere inferiore a zero per il rispetto della disposizione di cui all'articolo 162 del testo unico delle leggi sull'ordinamento degli enti locali.

RENDICONTO DEL BILANCIO - ESERCIZIO FINANZIARIO 2018

Indice

Composizione dell'accantonamento al fondo crediti di dubbia esigibilità e al fondo svalutazione crediti *(All 10 - all c) Fondo crediti di dubbia esigibilità*

COMUNE DI ORIO LITTA
Composizione dell'accantonamento al fondo crediti di dubbia esigibilità(*) e al fondo svalutazione crediti

Allegato c) Fondo crediti di dubbia esigibilità

TIPOLOGIA	DENOMINAZIONE	RESIDUI ATTIVI FORMATISI NELL'ESERCIZIO CUI SI RIFERISCE IL RENDICONTO	RESIDUI ATTIVI DEGLI ESERCIZI PRECEDENTI	TOTALE RESIDUI ATTIVI	IMPORTO MINIMO DEL FONDO	FONDO CREDITI DI DUBBIA ESIGILITA'	% di accantonamento al fondo crediti di dubbia esigibilità
		(a)	(b)	(c) = (a)+(b)	(d)	(e)	(f) = (e)/(c)
ENTRATE CORRENTI DI NATURA TRIBUTARIA, CONTRIBUTIVA E PEREQUATIVA							
1010100	Tipologia 101: Imposte, tasse e proventi assimilati	122.396,41	42.795,81	165.192,22			
	di cui accertati per cassa sulla base del principio contabile 3.7	0,00	0,00	0,00			
	Tipologia 101: Imposte, tasse e proventi assimilati non accertati per cassa	122.396,41	42.795,81	165.192,22	34.271,81	34.271,81	20,75
1010400	Tipologia 104: Compartecipazioni di tributi	0,00	0,00	0,00	0,00	0,00	0,00
1030100	Tipologia 301: Fondi perequativi da Amministrazioni Centrali	0,00	0,00	0,00	0,00	0,00	0,00
1030200	Tipologia 302: Fondi perequativi dalla Regione o Provincia autonoma (solo per gli Enti locali)	0,00	0,00	0,00	0,00	0,00	0,00
1000000	TOTALE TITOLO 1	122.396,41	42.795,81	165.192,22	34.271,81	34.271,81	20,75
TRASFERIMENTI CORRENTI							
2010100	Tipologia 101: Trasferimenti correnti da Amministrazioni pubbliche	4.902,30	0,00	4.902,30	0,00	0,00	0,00
2010200	Tipologia 102: Trasferimenti correnti da Famiglie	0,00	0,00	0,00	0,00	0,00	0,00
2010300	Tipologia 103: Trasferimenti correnti da Imprese	0,00	0,00	0,00	0,00	0,00	0,00
2010400	Tipologia 104: Trasferimenti correnti da Istituzioni Sociali Private	0,00	0,00	0,00	0,00	0,00	0,00
2010500	Tipologia 105: Trasferimenti correnti dall'Unione Europea e dal Resto del Mondo	0,00	0,00	0,00			
	Trasferimenti correnti dall'Unione Europea	0,00	0,00	0,00			
	Trasferimenti correnti dal Resto del Mondo	0,00	0,00	0,00	0,00	0,00	0,00
2000000	TOTALE TITOLO 2	4.902,30	0,00	4.902,30	0,00	0,00	0,00
ENTRATE EXTRATRIBUTARIE							
3010000	Tipologia 100: Vendita di beni e servizi e proventi derivanti dalla gestione dei beni	32.936,31	15.902,16	48.838,47	7.148,07	7.148,07	14,64
3020000	Tipologia 200: Proventi derivanti dall'attività di controllo e repressione delle irregolarità e degli illeciti	0,00	0,00	0,00	0,00	0,00	0,00
3030000	Tipologia 300: Interessi attivi	0,00	0,00	0,00	0,00	0,00	0,00

COMUNE DI ORIO LITTA

Composizione dell'accantonamento al fondo crediti di dubbia esigibilita'(*) e al fondo svalutazione crediti

Allegato c) Fondo crediti di dubbia esigibilità

TIPOLOGIA	DENOMINAZIONE	RESIDUI ATTIVI FORMATISI NELL'ESERCIZIO CUI SI RIFERISCE IL RENDICONTO	RESIDUI ATTIVI DEGLI ESERCIZI PRECEDENTI	TOTALE RESIDUI ATTIVI	IMPORTO MINIMO DEL FONDO	FONDO CREDITI DI DUBBIA ESIGILITA'	% di accantonamento al fondo crediti di dubbia esigibilità
		(a)	(b)	(c) = (a)+(b)	(d)	(e)	(f) = (e)/(c)
3040000	Tipologia 400: Altre entrate da redditi da capitale	0,00	0,00	0,00	0,00	0,00	0,00
3050000	Tipologia 500: Rimborsi e altre entrate correnti	7.227,00	25,21	7.252,21	0,00	0,00	0,00
3000000	TOTALE TITOLO 3	40.163,31	15.927,37	56.090,68	7.148,07	7.148,07	12,74
ENTRATE IN CONTO CAPITALE							
4010000	Tipologia 100: Tributi in conto capitale	0,00	0,00	0,00	0,00	0,00	0,00
4020000	Tipologia 200: Contributi agli investimenti	0,00	0,00	0,00			
	Contributi agli investimenti da amministrazioni pubbliche	0,00	0,00	0,00			
	Contributi agli investimenti da UE	0,00	0,00	0,00			
4030000	Tipologia 200: Contributi agli investimenti al netto dei contributi da PA e da UE	0,00	0,00	0,00	0,00	0,00	0,00
	Tipologia 300: Trasferimenti in conto capitale	0,00	0,00	0,00			
	Trasferimenti in conto capitale da amministrazioni pubbliche	0,00	0,00	0,00			
	Trasferimenti in conto capitale da UE	0,00	0,00	0,00			
	Tipologia 300: Altri trasferimenti in conto capitale al netto dei trasferimenti da PA e da UE	0,00	0,00	0,00	0,00	0,00	0,00
4040000	Tipologia 400: Entrate da alienazione di beni materiali e immateriali	0,00	0,00	0,00	0,00	0,00	0,00
4050000	Tipologia 500: Altre entrate in conto capitale	573,59	0,00	573,59	0,00	0,00	0,00
4000000	TOTALE TITOLO 4	573,59	0,00	573,59	0,00	0,00	0,00
ENTRATE DA RIDUZIONE DI ATTIVITA' FINANZIARIE							
5010000	Tipologia 100: Alienazione di attività finanziarie	0,00	0,00	0,00	0,00	0,00	0,00
5020000	Tipologia 200: Riscossione crediti di breve termine	0,00	0,00	0,00	0,00	0,00	0,00
5030000	Tipologia 300: Riscossione crediti di medio-lungo termine	0,00	0,00	0,00	0,00	0,00	0,00

COMUNE DI ORIO LITTA

Composizione dell'accantonamento al fondo crediti di dubbia esigibilità(*) e al fondo svalutazione crediti

Allegato c) Fondo crediti di dubbia esigibilità

TIPOLOGIA	DENOMINAZIONE	RESIDUI ATTIVI FORMATISI NELL'ESERCIZIO CUI SI RIFERISCE IL RENDICONTO	RESIDUI ATTIVI DEGLI ESERCIZI PRECEDENTI	TOTALE RESIDUI ATTIVI	IMPORTO MINIMO DEL FONDO	FONDO CREDITI DI DUBBIA ESIGILITA'	% di accantonamento al fondo crediti di dubbia esigibilità
		(a)	(b)	(c) = (a)+(b)	(d)	(e)	(f) = (e)/(c)
5040000	Tipologia 400: Altre entrate per riduzione di attività finanziarie	0,00	0,00	0,00	0,00	0,00	0,00
5000000	TOTALE TITOLO 5	0,00	0,00	0,00	0,00	0,00	0,00
	TOTALE GENERALE	168.035,61	58.723,18	226.758,79	41.419,88	41.419,88	18,27
	<i>DI CUI FONDO CREDITI DI DUBBIA ESIGIBILITA' IN C/CAPITALE</i>	573,59	0,00	573,59	0,00	0,00	0,00
	<i>DI CUI FONDO CREDITI DI DUBBIA ESIGIBILITA' DI PARTE CORRENTE (n)</i>	167.462,02	58.723,18	226.185,20	41.419,88	41.419,88	18,31

COMPOSIZIONE FONDO SVALUTAZIONE CREDITI	TOTALE CREDITI	FONDO SVALUTAZIONE CREDITI
Residui attivi nel conto del bilancio	(g) 226.758,79	(h) 41.419,88
Crediti stralciati dal conto del bilancio	(i) 0,00	(l) 0,00
Accertamenti imputati agli esercizi successivi a quello cui il rendiconto si riferisce (m)	0,00	0,00
TOTALE	226.758,79	41.419,88

(*) Il fondo crediti di dubbia esigibilità è un accantonamento del risultato di amministrazione. Non richiedono l'accantonamento a tale fondo: a) i trasferimenti da altre Amministrazioni pubbliche e dall'Unione europea; b) i crediti assistiti da fidejussione; c) le entrate tributarie che, sulla base dei nuovi principi contabili, sono accertate per cassa.

(e) Gli importi della colonna (e) non devono essere inferiori a quelli della colonna (d); se sono superiori le motivazioni della differenza sono indicate nella relazione al rendiconto. Il totale generale della colonna (f) corrisponde all'importo del fondo crediti di dubbia esigibilità accantonato nel risultato di amministrazione.

(g) Indicare il totale generale della colonna c).

(h) Indicare il totale generale della colonna e).

(i) Indicare l'importo complessivo dei crediti stralciati dal conto del bilancio nell'esercizio in corso e negli esercizi precedenti.

(l) corrisponde all'importo della cella (i).

(m) trattasi solo degli accertamenti di entrate riguardanti i titoli 5, 6, 7.

(n) comprende anche l'accantonamento riguardante i crediti del titolo 5.

RENDICONTO DEL BILANCIO - ESERCIZIO FINANZIARIO 2018

Indice

Composizione per missioni e programmi del fondo pluriennale vincolato dell'esercizio 2018 di riferimento del bilancio *(All 10 - all b) FPV*

COMUNE DI ORIO LITTA

COMPOSIZIONE PER MISSIONI E PROGRAMMI DEL FONDO PLURIENNALE VINCOLATO DELL'ESERCIZIO 2018 DI RIFERIMENTO DEL BILANCIO 2018

Allegato b) al Rendiconto - Fondo pluriennale vincolato

MISSIONI E PROGRAMMI	Fondo pluriennale vincolato al 31 dicembre dell'esercizio 2017	Spese impegnate negli esercizi precedenti e imputate all'esercizio 2018 e coperte dal fondo pluriennale vincolato	Riaccertamento degli impegni di cui alla lettera b) effettuata nel corso dell'esercizio 2018 (cd. economie di impegno)	Riaccertamento degli impegni di cui alla lettera b) effettuata nel corso dell'esercizio 2018 (cd. economie di impegno)	Quota del fondo pluriennale vincolato al 31 dicembre dell'esercizio 2017 rinviata all'esercizio 2019 e successivi	Spese impegnate nell'esercizio 2018 con imputazione all'esercizio 2019 e coperte dal fondo pluriennale vincolato	Spese impegnate nell'esercizio 2018 con imputazione all'esercizio 2020 e coperte dal fondo pluriennale vincolato	Spese impegnate nell'esercizio 2018 con imputazione a esercizi successivi a quelli considerati nel bilancio pluriennale e coperte dal fondo pluriennale vincolato	Fondo pluriennale vincolato al 31 dicembre dell'esercizio 2018
	(a)	(b)	(x)	(y)	(c) = (a)-(b)-(x)-(y)	(d)	(e)	(f)	(g) = (c)+(d)+(e)+(f)
01 MISSIONE 1 - SERVIZI ISTITUZIONALI, GENERALI E DI GESTIONE									
01 Organi istituzionali	-	-	-	-	-	-	-	-	-
02 Segreteria generale	5.214,31	-	-	-	5.214,31	4.317,93	-	-	9.532,24
03 Gestione economica , finanziaria, programmazione , provveditorato	-	-	-	-	-	-	-	-	-
04 Gestione delle Entrate tributarie e servizi fiscali	-	-	-	-	-	-	-	-	-
05 Gestione dei beni demaniali e patrimoniali	-	-	-	-	-	-	-	-	-
06 Ufficio Tecnico	-	-	-	-	-	-	-	-	-
07 Elezioni e consultazioni popolari - Anagrafe e stato civile	-	-	-	-	-	-	-	-	-
08 Statistica e Sistemi informativi	-	-	-	-	-	-	-	-	-
09 Assistenza tecnico-amministrativa agli Enti Locali	-	-	-	-	-	-	-	-	-
10 Risorse Umane	-	-	-	-	-	-	-	-	-
11 Altri Servizi Generali	6.500,00	-	-	-	6.500,00	4.867,45	-	-	11.367,45
TOTALE MISSIONE 1 - SERVIZI ISTITUZIONALI, GENERALI E DI GESTIONE	11.714,31	-	-	-	11.714,31	9.185,38	-	-	20.899,69

COMUNE DI ORIO LITTA

COMPOSIZIONE PER MISSIONI E PROGRAMMI DEL FONDO PLURIENNALE VINCOLATO DELL'ESERCIZIO 2018 DI RIFERIMENTO DEL BILANCIO 2018

Allegato b) al Rendiconto - Fondo pluriennale vincolato

MISSIONI E PROGRAMMI	Fondo pluriennale vincolato al 31 dicembre dell'esercizio 2017	Spese impegnate negli esercizi precedenti e imputate all'esercizio 2018 e coperte dal fondo pluriennale vincolato	Riaccertamento degli impegni di cui alla lettera b) effettuata nel corso dell'esercizio 2018 (cd. economie di impegno)	Riaccertamento degli impegni di cui alla lettera b) effettuata nel corso dell'esercizio 2018 (cd. economie di impegno)	Quota del fondo pluriennale vincolato al 31 dicembre dell'esercizio 2017 rinviata all'esercizio 2019 e successivi	Spese impegnate nell'esercizio 2018 con imputazione all'esercizio 2019 e coperte dal fondo pluriennale vincolato	Spese impegnate nell'esercizio 2018 con imputazione all'esercizio 2020 e coperte dal fondo pluriennale vincolato	Spese impegnate nell'esercizio 2018 con imputazione a esercizi successivi a quelli considerati nel bilancio pluriennale e coperte dal fondo pluriennale vincolato	Fondo pluriennale vincolato al 31 dicembre dell'esercizio 2018
	(a)	(b)	(x)	(y)	(c) = (a)-(b)-(x)-(y)	(d)	(e)	(f)	(g) = (c)+(d)+(e)+(f)
02 MISSIONE 2 - GIUSTIZIA									
01 Uffici Giudiziari	-	-	-	-	-	-	-	-	-
02 Casa circondariale e altri servizi	-	-	-	-	-	-	-	-	-
TOTALE MISSIONE 2 - GIUSTIZIA	-	-	-	-	-	-	-	-	-

COMUNE DI ORIO LITTA

COMPOSIZIONE PER MISSIONI E PROGRAMMI DEL FONDO PLURIENNALE VINCOLATO DELL'ESERCIZIO 2018 DI RIFERIMENTO DEL BILANCIO 2018

Allegato b) al Rendiconto - Fondo pluriennale vincolato

MISSIONI E PROGRAMMI		Fondo pluriennale vincolato al 31 dicembre dell'esercizio 2017	Spese impegnate negli esercizi precedenti e imputate all'esercizio 2018 e coperte dal fondo pluriennale vincolato	Riaccertamento degli impegni di cui alla lettera b) effettuata nel corso dell'esercizio 2018 (cd. economie di impegno)	Riaccertamento degli impegni di cui alla lettera b) effettuata nel corso dell'esercizio 2018 (cd. economie di impegno)	Quota del fondo pluriennale vincolato al 31 dicembre dell'esercizio 2017 rinviata all'esercizio 2019 e successivi	Spese impegnate nell'esercizio 2018 con imputazione all'esercizio 2019 e coperte dal fondo pluriennale vincolato	Spese impegnate nell'esercizio 2018 con imputazione all'esercizio 2020 e coperte dal fondo pluriennale vincolato	Spese impegnate nell'esercizio 2018 con imputazione a esercizi successivi a quelli considerati nel bilancio pluriennale e coperte dal fondo pluriennale vincolato	Fondo pluriennale vincolato al 31 dicembre dell'esercizio 2018
		(a)	(b)	(x)	(y)	(c) = (a)-(b)-(x)-(y)	(d)	(e)	(f)	(g) = (c)+(d)+(e)+(f)
03	MISSIONE 3 - ORDINE PUBBLICO E SICUREZZA									
01	Polizia Locale e amministrativa	-	-	-	-	-	-	-	-	-
02	Sistema integrato di sicurezza urbana	-	-	-	-	-	37.000,00	-	-	37.000,00
	TOTALE MISSIONE 3 - ORDINE PUBBLICO E SICUREZZA	-	-	-	-	-	37.000,00	-	-	37.000,00

COMUNE DI ORIO LITTA

COMPOSIZIONE PER MISSIONI E PROGRAMMI DEL FONDO PLURIENNALE VINCOLATO DELL'ESERCIZIO 2018 DI RIFERIMENTO DEL BILANCIO 2018

Allegato b) al Rendiconto - Fondo pluriennale vincolato

MISSIONI E PROGRAMMI	Fondo pluriennale vincolato al 31 dicembre dell'esercizio 2017	Spese impegnate negli esercizi precedenti e imputate all'esercizio 2018 e coperte dal fondo pluriennale vincolato	Riaccertamento degli impegni di cui alla lettera b) effettuata nel corso dell'esercizio 2018 (cd. economie di impegno)	Riaccertamento degli impegni di cui alla lettera b) effettuata nel corso dell'esercizio 2018 (cd. economie di impegno)	Quota del fondo pluriennale vincolato al 31 dicembre dell'esercizio 2017 rinviata all'esercizio 2019 e successivi	Spese impegnate nell'esercizio 2018 con imputazione all'esercizio 2019 e coperte dal fondo pluriennale vincolato	Spese impegnate nell'esercizio 2018 con imputazione all'esercizio 2020 e coperte dal fondo pluriennale vincolato	Spese impegnate nell'esercizio 2018 con imputazione a esercizi successivi a quelli considerati nel bilancio pluriennale e coperte dal fondo pluriennale vincolato	Fondo pluriennale vincolato al 31 dicembre dell'esercizio 2018
	(a)	(b)	(x)	(y)	(c) = (a)-(b)-(x)-(y)	(d)	(e)	(f)	(g) = (c)+(d)+(e)+(f)
04 MISSIONE 4 - ISTRUZIONE E DIRITTO ALLO STUDIO									
01 Istruzione prescolastica	-	-	-	-	-	-	-	-	-
02 Altri ordini di istruzione non universitaria	-	-	-	-	-	-	-	-	-
04 Istruzione Universitaria	-	-	-	-	-	-	-	-	-
05 Istruzione tecnica superiore	-	-	-	-	-	-	-	-	-
06 Servizi ausiliari all'istruzione	-	-	-	-	-	-	-	-	-
07 Diritto allo studio	-	-	-	-	-	-	-	-	-
TOTALE MISSIONE 4 - ISTRUZIONE E DIRITTO ALLO STUDIO	-	-	-	-	-	-	-	-	-

COMUNE DI ORIO LITTA

COMPOSIZIONE PER MISSIONI E PROGRAMMI DEL FONDO PLURIENNALE VINCOLATO DELL'ESERCIZIO 2018 DI RIFERIMENTO DEL BILANCIO 2018

Allegato b) al Rendiconto - Fondo pluriennale vincolato

MISSIONI E PROGRAMMI	Fondo pluriennale vincolato al 31 dicembre dell'esercizio 2017	Spese impegnate negli esercizi precedenti e imputate all'esercizio 2018 e coperte dal fondo pluriennale vincolato	Riaccertamento degli impegni di cui alla lettera b) effettuata nel corso dell'esercizio 2018 (cd. economie di impegno)	Riaccertamento degli impegni di cui alla lettera b) effettuata nel corso dell'esercizio 2018 (cd. economie di impegno)	Quota del fondo pluriennale vincolato al 31 dicembre dell'esercizio 2017 rinviata all'esercizio 2019 e successivi	Spese impegnate nell'esercizio 2018 con imputazione all'esercizio 2019 e coperte dal fondo pluriennale vincolato	Spese impegnate nell'esercizio 2018 con imputazione all'esercizio 2020 e coperte dal fondo pluriennale vincolato	Spese impegnate nell'esercizio 2018 con imputazione a esercizi successivi a quelli considerati nel bilancio pluriennale e coperte dal fondo pluriennale vincolato	Fondo pluriennale vincolato al 31 dicembre dell'esercizio 2018
	(a)	(b)	(x)	(y)	(c) = (a)-(b)-(x)-(y)	(d)	(e)	(f)	(g) = (c)+(d)+(e)+(f)
05 MISSIONE 5 - TUTELA E VALORIZZAZIONE DEI BENI E ATTIVITA' CULTURALI									
01 Valorizzazione dei beni di interesse storico.	-	-	-	-	-	-	-	-	-
02 Attività culturali e interventi diversi nel settore culturale	-	-	-	-	-	-	-	-	-
TOTALE MISSIONE 5 - TUTELA E VALORIZZAZIONE DEI BENI E ATTIVITA' CULTURALI	-	-	-	-	-	-	-	-	-

COMUNE DI ORIO LITTA

COMPOSIZIONE PER MISSIONI E PROGRAMMI DEL FONDO PLURIENNALE VINCOLATO DELL'ESERCIZIO 2018 DI RIFERIMENTO DEL BILANCIO 2018

Allegato b) al Rendiconto - Fondo pluriennale vincolato

MISSIONI E PROGRAMMI	Fondo pluriennale vincolato al 31 dicembre dell'esercizio 2017	Spese impegnate negli esercizi precedenti e imputate all'esercizio 2018 e coperte dal fondo pluriennale vincolato	Riaccertamento degli impegni di cui alla lettera b) effettuata nel corso dell'esercizio 2018 (cd. economie di impegno)	Riaccertamento degli impegni di cui alla lettera b) effettuata nel corso dell'esercizio 2018 (cd. economie di impegno)	Quota del fondo pluriennale vincolato al 31 dicembre dell'esercizio 2017 rinviata all'esercizio 2019 e successivi	Spese impegnate nell'esercizio 2018 con imputazione all'esercizio 2019 e coperte dal fondo pluriennale vincolato	Spese impegnate nell'esercizio 2018 con imputazione all'esercizio 2020 e coperte dal fondo pluriennale vincolato	Spese impegnate nell'esercizio 2018 con imputazione a esercizi successivi a quelli considerati nel bilancio pluriennale e coperte dal fondo pluriennale vincolato	Fondo pluriennale vincolato al 31 dicembre dell'esercizio 2018
	(a)	(b)	(x)	(y)	(c) = (a)-(b)-(x)-(y)	(d)	(e)	(f)	(g) = (c)+(d)+(e)+(f)
06 MISSIONE 6 - POLITICHE GIOVANILI , SPORT E TEMPO LIBERO									
01 Sport e tempo libero	-	-	-	-	-	-	-	-	-
02 Giovani	-	-	-	-	-	-	-	-	-
TOTALE MISSIONE 6 - POLITICHE GIOVANILI , SPORT E TEMPO LIBERO	-	-	-	-	-	-	-	-	-

COMUNE DI ORIO LITTA

COMPOSIZIONE PER MISSIONI E PROGRAMMI DEL FONDO PLURIENNALE VINCOLATO DELL'ESERCIZIO 2018 DI RIFERIMENTO DEL BILANCIO 2018

Allegato b) al Rendiconto - Fondo pluriennale vincolato

MISSIONI E PROGRAMMI	Fondo pluriennale vincolato al 31 dicembre dell'esercizio 2017	Spese impegnate negli esercizi precedenti e imputate all'esercizio 2018 e coperte dal fondo pluriennale vincolato	Riaccertamento degli impegni di cui alla lettera b) effettuata nel corso dell'esercizio 2018 (cd. economie di impegno)	Riaccertamento degli impegni di cui alla lettera b) effettuata nel corso dell'esercizio 2018 (cd. economie di impegno)	Quota del fondo pluriennale vincolato al 31 dicembre dell'esercizio 2017 rinviata all'esercizio 2019 e successivi	Spese impegnate nell'esercizio 2018 con imputazione all'esercizio 2019 e coperte dal fondo pluriennale vincolato	Spese impegnate nell'esercizio 2018 con imputazione all'esercizio 2020 e coperte dal fondo pluriennale vincolato	Spese impegnate nell'esercizio 2018 con imputazione a esercizi successivi a quelli considerati nel bilancio pluriennale e coperte dal fondo pluriennale vincolato	Fondo pluriennale vincolato al 31 dicembre dell'esercizio 2018
	(a)	(b)	(x)	(y)	(c) = (a)-(b)-(x)-(y)	(d)	(e)	(f)	(g) = (c)+(d)+(e)+(f)
07 MISSIONE 7 - TURISMO									
01 Sviluppo e valorizzazione del turismo	-	-	-	-	-	-	-	-	-
TOTALE MISSIONE 7 - TURISMO	-	-	-	-	-	-	-	-	-

COMUNE DI ORIO LITTA

COMPOSIZIONE PER MISSIONI E PROGRAMMI DEL FONDO PLURIENNALE VINCOLATO DELL'ESERCIZIO 2018 DI RIFERIMENTO DEL BILANCIO 2018

Allegato b) al Rendiconto - Fondo pluriennale vincolato

MISSIONI E PROGRAMMI	Fondo pluriennale vincolato al 31 dicembre dell'esercizio 2017	Spese impegnate negli esercizi precedenti e imputate all'esercizio 2018 e coperte dal fondo pluriennale vincolato	Riaccertamento degli impegni di cui alla lettera b) effettuata nel corso dell'esercizio 2018 (cd. economie di impegno)	Riaccertamento degli impegni di cui alla lettera b) effettuata nel corso dell'esercizio 2018 (cd. economie di impegno)	Quota del fondo pluriennale vincolato al 31 dicembre dell'esercizio 2017 rinviata all'esercizio 2019 e successivi	Spese impegnate nell'esercizio 2018 con imputazione all'esercizio 2019 e coperte dal fondo pluriennale vincolato	Spese impegnate nell'esercizio 2018 con imputazione all'esercizio 2020 e coperte dal fondo pluriennale vincolato	Spese impegnate nell'esercizio 2018 con imputazione a esercizi successivi a quelli considerati nel bilancio pluriennale e coperte dal fondo pluriennale vincolato	Fondo pluriennale vincolato al 31 dicembre dell'esercizio 2018
	(a)	(b)	(x)	(y)	(c) = (a)-(b)-(x)-(y)	(d)	(e)	(f)	(g) = (c)+(d)+(e)+(f)
08 MISSIONE 8 - ASSETTO DEL TERRITORIO ED EDILIZIA ABITATIVA									
01 Urbanistica ed assetto del territorio	-	-	-	-	-	-	-	-	-
02 Edilizia residenziale pubblica e locale e piani di edilizia economico-popolare	10.913,21	10.913,21	-	-	-	-	-	-	-
TOTALE MISSIONE 8 - ASSETTO DEL TERRITORIO ED EDILIZIA ABITATIVA	10.913,21	10.913,21	-	-	-	-	-	-	-

COMUNE DI ORIO LITTA

COMPOSIZIONE PER MISSIONI E PROGRAMMI DEL FONDO PLURIENNALE VINCOLATO DELL'ESERCIZIO 2018 DI RIFERIMENTO DEL BILANCIO 2018

Allegato b) al Rendiconto - Fondo pluriennale vincolato

MISSIONI E PROGRAMMI	Fondo pluriennale vincolato al 31 dicembre dell'esercizio 2017	Spese impegnate negli esercizi precedenti e imputate all'esercizio 2018 e coperte dal fondo pluriennale vincolato	Riaccertamento degli impegni di cui alla lettera b) effettuata nel corso dell'esercizio 2018 (cd. economie di impegno)	Riaccertamento degli impegni di cui alla lettera b) effettuata nel corso dell'esercizio 2018 (cd. economie di impegno)	Quota del fondo pluriennale vincolato al 31 dicembre dell'esercizio 2017 rinviata all'esercizio 2019 e successivi	Spese impegnate nell'esercizio 2018 con imputazione all'esercizio 2019 e coperte dal fondo pluriennale vincolato	Spese impegnate nell'esercizio 2018 con imputazione all'esercizio 2020 e coperte dal fondo pluriennale vincolato	Spese impegnate nell'esercizio 2018 con imputazione a esercizi successivi a quelli considerati nel bilancio pluriennale e coperte dal fondo pluriennale vincolato	Fondo pluriennale vincolato al 31 dicembre dell'esercizio 2018
	(a)	(b)	(x)	(y)	(c) = (a)-(b)-(x)-(y)	(d)	(e)	(f)	(g) = (c)+(d)+(e)+(f)
09 MISSIONE 9 - SVILUPPO SOSTENIBILE E TUTELA DEL TERRITORIO E DELL'AMBIENTE									
01 Difesa del suolo	-	-	-	-	-	-	-	-	-
02 Tutela, valorizzazione e recupero ambientale	1.207,80	1.207,80	-	-	-	-	-	-	-
03 Rifiuti	-	-	-	-	-	-	-	-	-
04 Servizio idrico integrato	-	-	-	-	-	-	-	-	-
05 Aree protette, parchi naturali, protezione naturalistica e forestazione	-	-	-	-	-	-	-	-	-
06 Tutela e valorizzazione delle risorse idriche	-	-	-	-	-	-	-	-	-
07 Sviluppo sostenibile territorio montano piccoli Comuni	-	-	-	-	-	-	-	-	-
08 Qualità dell'aria e riduzione dell'inquinamento	-	-	-	-	-	-	-	-	-
TOTALE MISSIONE 9 - SVILUPPO SOSTENIBILE E TUTELA DEL TERRITORIO E DELL'AMBIENTE	1.207,80	1.207,80	-	-	-	-	-	-	-

COMUNE DI ORIO LITTA

COMPOSIZIONE PER MISSIONI E PROGRAMMI DEL FONDO PLURIENNALE VINCOLATO DELL'ESERCIZIO 2018 DI RIFERIMENTO DEL BILANCIO 2018

Allegato b) al Rendiconto - Fondo pluriennale vincolato

MISSIONI E PROGRAMMI	Fondo pluriennale vincolato al 31 dicembre dell'esercizio 2017	Spese impegnate negli esercizi precedenti e imputate all'esercizio 2018 e coperte dal fondo pluriennale vincolato	Riaccertamento degli impegni di cui alla lettera b) effettuata nel corso dell'esercizio 2018 (cd. economie di impegno)	Riaccertamento degli impegni di cui alla lettera b) effettuata nel corso dell'esercizio 2018 (cd. economie di impegno)	Quota del fondo pluriennale vincolato al 31 dicembre dell'esercizio 2017 rinviata all'esercizio 2019 e successivi	Spese impegnate nell'esercizio 2018 con imputazione all'esercizio 2019 e coperte dal fondo pluriennale vincolato	Spese impegnate nell'esercizio 2018 con imputazione all'esercizio 2020 e coperte dal fondo pluriennale vincolato	Spese impegnate nell'esercizio 2018 con imputazione a esercizi successivi a quelli considerati nel bilancio pluriennale e coperte dal fondo pluriennale vincolato	Fondo pluriennale vincolato al 31 dicembre dell'esercizio 2018
	(a)	(b)	(x)	(y)	(c) = (a)-(b)-(x)-(y)	(d)	(e)	(f)	(g) = (c)+(d)+(e)+(f)
10 MISSIONE 10 - TRASPORTI E DIRITTO ALLA MOBILITA'									
01 Trasporto ferroviario	-	-	-	-	-	-	-	-	-
02 Trasporto pubblico locale	-	-	-	-	-	-	-	-	-
03 Trasporto per vie d'acqua	-	-	-	-	-	-	-	-	-
04 Altre modalità di trasporto	-	-	-	-	-	-	-	-	-
05 Viabilità e infrastrutture stradali	10.730,63	10.730,63	-	-	-	24.542,32	-	-	24.542,32
TOTALE MISSIONE 10 - TRASPORTI E DIRITTO ALLA MOBILITA'	10.730,63	10.730,63	-	-	-	24.542,32	-	-	24.542,32

COMUNE DI ORIO LITTA

COMPOSIZIONE PER MISSIONI E PROGRAMMI DEL FONDO PLURIENNALE VINCOLATO DELL'ESERCIZIO 2018 DI RIFERIMENTO DEL BILANCIO 2018

Allegato b) al Rendiconto - Fondo pluriennale vincolato

MISSIONI E PROGRAMMI	Fondo pluriennale vincolato al 31 dicembre dell'esercizio 2017	Spese impegnate negli esercizi precedenti e imputate all'esercizio 2018 e coperte dal fondo pluriennale vincolato	Riaccertamento degli impegni di cui alla lettera b) effettuata nel corso dell'esercizio 2018 (cd. economie di impegno)	Riaccertamento degli impegni di cui alla lettera b) effettuata nel corso dell'esercizio 2018 (cd. economie di impegno)	Quota del fondo pluriennale vincolato al 31 dicembre dell'esercizio 2017 rinviata all'esercizio 2019 e successivi	Spese impegnate nell'esercizio 2018 con imputazione all'esercizio 2019 e coperte dal fondo pluriennale vincolato	Spese impegnate nell'esercizio 2018 con imputazione all'esercizio 2020 e coperte dal fondo pluriennale vincolato	Spese impegnate nell'esercizio 2018 con imputazione a esercizi successivi a quelli considerati nel bilancio pluriennale e coperte dal fondo pluriennale vincolato	Fondo pluriennale vincolato al 31 dicembre dell'esercizio 2018
	(a)	(b)	(x)	(y)	(c) = (a)-(b)-(x)-(y)	(d)	(e)	(f)	(g) = (c)+(d)+(e)+(f)
11 MISSIONE 11 - SOCCORSO CIVILE									
01 Sistema di protezione civile	-	-	-	-	-	-	-	-	-
02 Interventi a seguito di calamità naturali	-	-	-	-	-	-	-	-	-
TOTALE MISSIONE 11 - SOCCORSO CIVILE	-	-	-	-	-	-	-	-	-

COMUNE DI ORIO LITTA

COMPOSIZIONE PER MISSIONI E PROGRAMMI DEL FONDO PLURIENNALE VINCOLATO DELL'ESERCIZIO 2018 DI RIFERIMENTO DEL BILANCIO 2018

Allegato b) al Rendiconto - Fondo pluriennale vincolato

MISSIONI E PROGRAMMI	Fondo pluriennale vincolato al 31 dicembre dell'esercizio 2017	Spese impegnate negli esercizi precedenti e imputate all'esercizio 2018 e coperte dal fondo pluriennale vincolato	Riaccertamento degli impegni di cui alla lettera b) effettuata nel corso dell'esercizio 2018 (cd. economie di impegno)	Riaccertamento degli impegni di cui alla lettera b) effettuata nel corso dell'esercizio 2018 (cd. economie di impegno)	Quota del fondo pluriennale vincolato al 31 dicembre dell'esercizio 2017 rinviata all'esercizio 2019 e successivi	Spese impegnate nell'esercizio 2018 con imputazione all'esercizio 2019 e coperte dal fondo pluriennale vincolato	Spese impegnate nell'esercizio 2018 con imputazione all'esercizio 2020 e coperte dal fondo pluriennale vincolato	Spese impegnate nell'esercizio 2018 con imputazione a esercizi successivi a quelli considerati nel bilancio pluriennale e coperte dal fondo pluriennale vincolato	Fondo pluriennale vincolato al 31 dicembre dell'esercizio 2018
	(a)	(b)	(x)	(y)	(c) = (a)-(b)-(x)-(y)	(d)	(e)	(f)	(g) = (c)+(d)+(e)+(f)
12 MISSIONE 12 - DIRITTI SOCIALI , POLITICHE SOCIALI E FAMIGLIA									
01 Interventi per l'infanzia e i minori e per asili nido	-	-	-	-	-	-	-	-	-
02 Interventi per la disabilità	-	-	-	-	-	-	-	-	-
03 Interventi per gli anziani	-	-	-	-	-	-	-	-	-
04 Interventi per soggetti a rischio di esclusione sociale	-	-	-	-	-	-	-	-	-
05 Interventi per le famiglie	-	-	-	-	-	-	-	-	-
06 Interventi per il diritto alla casa	-	-	-	-	-	-	-	-	-
07 Programmazione e governo della rete dei servizi sociosanitari e sociali	8.641,00	8.641,00	-	-	-	-	-	-	-
08 Cooperazione e associazionismo	-	-	-	-	-	-	-	-	-
09 Servizio necroscopico e cimiteriale	197,83	197,83	-	-	-	-	-	-	-
TOTALE MISSIONE 12 - DIRITTI SOCIALI , POLITICHE SOCIALI E FAMIGLIA	8.838,83	8.838,83	-	-	-	-	-	-	-

COMUNE DI ORIO LITTA

COMPOSIZIONE PER MISSIONI E PROGRAMMI DEL FONDO PLURIENNALE VINCOLATO DELL'ESERCIZIO 2018 DI RIFERIMENTO DEL BILANCIO 2018

Allegato b) al Rendiconto - Fondo pluriennale vincolato

MISSIONI E PROGRAMMI	Fondo pluriennale vincolato al 31 dicembre dell'esercizio 2017	Spese impegnate negli esercizi precedenti e imputate all'esercizio 2018 e coperte dal fondo pluriennale vincolato	Riaccertamento degli impegni di cui alla lettera b) effettuata nel corso dell'esercizio 2018 (cd. economie di impegno)	Riaccertamento degli impegni di cui alla lettera b) effettuata nel corso dell'esercizio 2018 (cd. economie di impegno)	Quota del fondo pluriennale vincolato al 31 dicembre dell'esercizio 2017 rinviata all'esercizio 2019 e successivi	Spese impegnate nell'esercizio 2018 con imputazione all'esercizio 2019 e coperte dal fondo pluriennale vincolato	Spese impegnate nell'esercizio 2018 con imputazione all'esercizio 2020 e coperte dal fondo pluriennale vincolato	Spese impegnate nell'esercizio 2018 con imputazione a esercizi successivi a quelli considerati nel bilancio pluriennale e coperte dal fondo pluriennale vincolato	Fondo pluriennale vincolato al 31 dicembre dell'esercizio 2018
	(a)	(b)	(x)	(y)	(c) = (a)-(b)-(x)-(y)	(d)	(e)	(f)	(g) = (c)+(d)+(e)+(f)
13 MISSIONE 13 - TUTELA DELLA SALUTE									
01 Servizio sanitario regionale - finanziamento ordinario corrente per la garanzia dei LEA	-	-	-	-	-	-	-	-	-
02 Servizio sanitario regionale - finanziamento aggiuntivo corrente per livelli di assistenza superiore ai LEA	-	-	-	-	-	-	-	-	-
03 Servizio sanitario regionale - finanziamento aggiuntivo corrente per la copertura dello squilibrio del bilancio corrente	-	-	-	-	-	-	-	-	-
04 Servizio sanitario regionale - ripiano di disavanzi sanitari relativi ad esercizi pregressi	-	-	-	-	-	-	-	-	-
05 Servizio sanitario regionale - investimenti sanitari	-	-	-	-	-	-	-	-	-
06 Servizio sanitario regionale - restituzioni maggiori gettiti SSN	-	-	-	-	-	-	-	-	-
07 Ulteriori spese in materia sanitaria	-	-	-	-	-	-	-	-	-
TOTALE MISSIONE 13 - TUTELA DELLA SALUTE	-	-	-	-	-	-	-	-	-

COMUNE DI ORIO LITTA

COMPOSIZIONE PER MISSIONI E PROGRAMMI DEL FONDO PLURIENNALE VINCOLATO DELL'ESERCIZIO 2018 DI RIFERIMENTO DEL BILANCIO 2018

Allegato b) al Rendiconto - Fondo pluriennale vincolato

MISSIONI E PROGRAMMI	Fondo pluriennale vincolato al 31 dicembre dell'esercizio 2017	Spese impegnate negli esercizi precedenti e imputate all'esercizio 2018 e coperte dal fondo pluriennale vincolato	Riaccertamento degli impegni di cui alla lettera b) effettuata nel corso dell'esercizio 2018 (cd. economie di impegno)	Riaccertamento degli impegni di cui alla lettera b) effettuata nel corso dell'esercizio 2018 (cd. economie di impegno)	Quota del fondo pluriennale vincolato al 31 dicembre dell'esercizio 2017 rinviata all'esercizio 2019 e successivi	Spese impegnate nell'esercizio 2018 con imputazione all'esercizio 2019 e coperte dal fondo pluriennale vincolato	Spese impegnate nell'esercizio 2018 con imputazione all'esercizio 2020 e coperte dal fondo pluriennale vincolato	Spese impegnate nell'esercizio 2018 con imputazione a esercizi successivi a quelli considerati nel bilancio pluriennale e coperte dal fondo pluriennale vincolato	Fondo pluriennale vincolato al 31 dicembre dell'esercizio 2018
	(a)	(b)	(x)	(y)	(c) = (a)-(b)-(x)-(y)	(d)	(e)	(f)	(g) = (c)+(d)+(e)+(f)
14 MISSIONE 14 - SVILUPPO ECONOMICO E COMPETITIVITA'									
01 Industria e PMI e artigianato	-	-	-	-	-	-	-	-	-
02 Commercio - reti distributive - tutela dei consumatori	-	-	-	-	-	-	-	-	-
03 Ricerca e innovazione	-	-	-	-	-	-	-	-	-
04 Reti e altri servizi di pubblica utilità	-	-	-	-	-	-	-	-	-
TOTALE MISSIONE 14 - SVILUPPO ECONOMICO E COMPETITIVITA'	-	-	-	-	-	-	-	-	-

COMUNE DI ORIO LITTA

COMPOSIZIONE PER MISSIONI E PROGRAMMI DEL FONDO PLURIENNALE VINCOLATO DELL'ESERCIZIO 2018 DI RIFERIMENTO DEL BILANCIO 2018

Allegato b) al Rendiconto - Fondo pluriennale vincolato

MISSIONI E PROGRAMMI	Fondo pluriennale vincolato al 31 dicembre dell'esercizio 2017	Spese impegnate negli esercizi precedenti e imputate all'esercizio 2018 e coperte dal fondo pluriennale vincolato	Riaccertamento degli impegni di cui alla lettera b) effettuata nel corso dell'esercizio 2018 (cd. economie di impegno)	Riaccertamento degli impegni di cui alla lettera b) effettuata nel corso dell'esercizio 2018 (cd. economie di impegno)	Quota del fondo pluriennale vincolato al 31 dicembre dell'esercizio 2017 rinviata all'esercizio 2019 e successivi	Spese impegnate nell'esercizio 2018 con imputazione all'esercizio 2019 e coperte dal fondo pluriennale vincolato	Spese impegnate nell'esercizio 2018 con imputazione all'esercizio 2020 e coperte dal fondo pluriennale vincolato	Spese impegnate nell'esercizio 2018 con imputazione a esercizi successivi a quelli considerati nel bilancio pluriennale e coperte dal fondo pluriennale vincolato	Fondo pluriennale vincolato al 31 dicembre dell'esercizio 2018
	(a)	(b)	(x)	(y)	(c) = (a)-(b)-(x)-(y)	(d)	(e)	(f)	(g) = (c)+(d)+(e)+(f)
15 MISSIONE 15 - POLITICHE PER IL LAVORO E LA FORMAZIONE PROFESSIONALE									
01 Servizi per lo sviluppo del mercato del lavoro	-	-	-	-	-	-	-	-	-
02 Formazione professionale	-	-	-	-	-	-	-	-	-
03 Sostegno all'occupazione	-	-	-	-	-	-	-	-	-
TOTALE MISSIONE 15 - POLITICHE PER IL LAVORO E LA FORMAZIONE PROFESSIONALE	-	-	-	-	-	-	-	-	-

COMUNE DI ORIO LITTA

COMPOSIZIONE PER MISSIONI E PROGRAMMI DEL FONDO PLURIENNALE VINCOLATO DELL'ESERCIZIO 2018 DI RIFERIMENTO DEL BILANCIO 2018

Allegato b) al Rendiconto - Fondo pluriennale vincolato

MISSIONI E PROGRAMMI	Fondo pluriennale vincolato al 31 dicembre dell'esercizio 2017	Spese impegnate negli esercizi precedenti e imputate all'esercizio 2018 e coperte dal fondo pluriennale vincolato	Riaccertamento degli impegni di cui alla lettera b) effettuata nel corso dell'esercizio 2018 (cd. economie di impegno)	Riaccertamento degli impegni di cui alla lettera b) effettuata nel corso dell'esercizio 2018 (cd. economie di impegno)	Quota del fondo pluriennale vincolato al 31 dicembre dell'esercizio 2017 rinviata all'esercizio 2019 e successivi	Spese impegnate nell'esercizio 2018 con imputazione all'esercizio 2019 e coperte dal fondo pluriennale vincolato	Spese impegnate nell'esercizio 2018 con imputazione all'esercizio 2020 e coperte dal fondo pluriennale vincolato	Spese impegnate nell'esercizio 2018 con imputazione a esercizi successivi a quelli considerati nel bilancio pluriennale e coperte dal fondo pluriennale vincolato	Fondo pluriennale vincolato al 31 dicembre dell'esercizio 2018
	(a)	(b)	(x)	(y)	(c) = (a)-(b)-(x)-(y)	(d)	(e)	(f)	(g) = (c)+(d)+(e)+(f)
16 MISSIONE 16 - AGRICOLTURA , POLITICHE AGROALIMENTARI E PESCA									
01 Sviluppo del sistema agricolo e del sistema agroalimentare	-	-	-	-	-	-	-	-	-
02 Caccia e pesca	-	-	-	-	-	-	-	-	-
TOTALE MISSIONE 16 - AGRICOLTURA , POLITICHE AGROALIMENTARI E PESCA	-	-	-	-	-	-	-	-	-

COMUNE DI ORIO LITTA

COMPOSIZIONE PER MISSIONI E PROGRAMMI DEL FONDO PLURIENNALE VINCOLATO DELL'ESERCIZIO 2018 DI RIFERIMENTO DEL BILANCIO 2018

Allegato b) al Rendiconto - Fondo pluriennale vincolato

MISSIONI E PROGRAMMI	Fondo pluriennale vincolato al 31 dicembre dell'esercizio 2017	Spese impegnate negli esercizi precedenti e imputate all'esercizio 2018 e coperte dal fondo pluriennale vincolato	Riaccertamento degli impegni di cui alla lettera b) effettuata nel corso dell'esercizio 2018 (cd. economie di impegno)	Riaccertamento degli impegni di cui alla lettera b) effettuata nel corso dell'esercizio 2018 (cd. economie di impegno)	Quota del fondo pluriennale vincolato al 31 dicembre dell'esercizio 2017 rinviata all'esercizio 2019 e successivi	Spese impegnate nell'esercizio 2018 con imputazione all'esercizio 2019 e coperte dal fondo pluriennale vincolato	Spese impegnate nell'esercizio 2018 con imputazione all'esercizio 2020 e coperte dal fondo pluriennale vincolato	Spese impegnate nell'esercizio 2018 con imputazione a esercizi successivi a quelli considerati nel bilancio pluriennale e coperte dal fondo pluriennale vincolato	Fondo pluriennale vincolato al 31 dicembre dell'esercizio 2018
	(a)	(b)	(x)	(y)	(c) = (a)-(b)-(x)-(y)	(d)	(e)	(f)	(g) = (c)+(d)+(e)+(f)
17 MISSIONE 17 - ENERGIA E DIVERSIFICAZIONE DELLE FONTI ENERGETICHE									
01 Fonti energetiche	-	-	-	-	-	-	-	-	-
TOTALE MISSIONE 17 - ENERGIA E DIVERSIFICAZIONE DELLE FONTI ENERGETICHE	-	-	-	-	-	-	-	-	-

COMUNE DI ORIO LITTA

COMPOSIZIONE PER MISSIONI E PROGRAMMI DEL FONDO PLURIENNALE VINCOLATO DELL'ESERCIZIO 2018 DI RIFERIMENTO DEL BILANCIO 2018

Allegato b) al Rendiconto - Fondo pluriennale vincolato

MISSIONI E PROGRAMMI		Fondo pluriennale vincolato al 31 dicembre dell'esercizio 2017	Spese impegnate negli esercizi precedenti e imputate all'esercizio 2018 e coperte dal fondo pluriennale vincolato	Riaccertamento degli impegni di cui alla lettera b) effettuata nel corso dell'esercizio 2018 (cd. economie di impegno)	Riaccertamento degli impegni di cui alla lettera b) effettuata nel corso dell'esercizio 2018 (cd. economie di impegno)	Quota del fondo pluriennale vincolato al 31 dicembre dell'esercizio 2017 rinviata all'esercizio 2019 e successivi	Spese impegnate nell'esercizio 2018 con imputazione all'esercizio 2019 e coperte dal fondo pluriennale vincolato	Spese impegnate nell'esercizio 2018 con imputazione all'esercizio 2020 e coperte dal fondo pluriennale vincolato	Spese impegnate nell'esercizio 2018 con imputazione a esercizi successivi a quelli considerati nel bilancio pluriennale e coperte dal fondo pluriennale vincolato	Fondo pluriennale vincolato al 31 dicembre dell'esercizio 2018
		(a)	(b)	(x)	(y)	(c) = (a)-(b)-(x)-(y)	(d)	(e)	(f)	(g) = (c)+(d)+(e)+(f)
18	MISSIONE 18 - RELAZIONI CON LE ALTRE AUTONOMIE TERRITORIALI E LOCALI									
01	Relazioni finanziarie con le altre autonomie territoriali	-	-	-	-	-	-	-	-	-
	TOTALE MISSIONE 18 - RELAZIONI CON LE ALTRE AUTONOMIE TERRITORIALI E LOCALI	-	-	-	-	-	-	-	-	-

COMUNE DI ORIO LITTA

COMPOSIZIONE PER MISSIONI E PROGRAMMI DEL FONDO PLURIENNALE VINCOLATO DELL'ESERCIZIO 2018 DI RIFERIMENTO DEL BILANCIO 2018

Allegato b) al Rendiconto - Fondo pluriennale vincolato

MISSIONI E PROGRAMMI		Fondo pluriennale vincolato al 31 dicembre dell'esercizio 2017	Spese impegnate negli esercizi precedenti e imputate all'esercizio 2018 e coperte dal fondo pluriennale vincolato	Riaccertamento degli impegni di cui alla lettera b) effettuata nel corso dell'esercizio 2018 (cd. economie di impegno)	Riaccertamento degli impegni di cui alla lettera b) effettuata nel corso dell'esercizio 2018 (cd. economie di impegno)	Quota del fondo pluriennale vincolato al 31 dicembre dell'esercizio 2017 rinviata all'esercizio 2019 e successivi	Spese impegnate nell'esercizio 2018 con imputazione all'esercizio 2019 e coperte dal fondo pluriennale vincolato	Spese impegnate nell'esercizio 2018 con imputazione all'esercizio 2020 e coperte dal fondo pluriennale vincolato	Spese impegnate nell'esercizio 2018 con imputazione a esercizi successivi a quelli considerati nel bilancio pluriennale e coperte dal fondo pluriennale vincolato	Fondo pluriennale vincolato al 31 dicembre dell'esercizio 2018
		(a)	(b)	(x)	(y)	(c) = (a)-(b)-(x)-(y)	(d)	(e)	(f)	(g) = (c)+(d)+(e)+(f)
19	MISSIONE 19 - RELAZIONI INTERNAZIONALI									
01	Relazioni internazionali e Cooperazione allo sviluppo	-	-	-	-	-	-	-	-	-
	TOTALE MISSIONE 19 - RELAZIONI INTERNAZIONALI	-	-	-	-	-	-	-	-	-

COMUNE DI ORIO LITTA

COMPOSIZIONE PER MISSIONI E PROGRAMMI DEL FONDO PLURIENNALE VINCOLATO DELL'ESERCIZIO 2018 DI RIFERIMENTO DEL BILANCIO 2018

Allegato b) al Rendiconto - Fondo pluriennale vincolato

MISSIONI E PROGRAMMI	Fondo pluriennale vincolato al 31 dicembre dell'esercizio 2017	Spese impegnate negli esercizi precedenti e imputate all'esercizio 2018 e coperte dal fondo pluriennale vincolato	Riaccertamento degli impegni di cui alla lettera b) effettuata nel corso dell'esercizio 2018 (cd. economie di impegno)	Riaccertamento degli impegni di cui alla lettera b) effettuata nel corso dell'esercizio 2018 (cd. economie di impegno)	Quota del fondo pluriennale vincolato al 31 dicembre dell'esercizio 2017 rinviata all'esercizio 2019 e successivi	Spese impegnate nell'esercizio 2018 con imputazione all'esercizio 2019 e coperte dal fondo pluriennale vincolato	Spese impegnate nell'esercizio 2018 con imputazione all'esercizio 2020 e coperte dal fondo pluriennale vincolato	Spese impegnate nell'esercizio 2018 con imputazione a esercizi successivi a quelli considerati nel bilancio pluriennale e coperte dal fondo pluriennale vincolato	Fondo pluriennale vincolato al 31 dicembre dell'esercizio 2018
	(a)	(b)	(x)	(y)	(c) = (a)-(b)-(x)-(y)	(d)	(e)	(f)	(g) = (c)+(d)+(e)+(f)
20 MISSIONE 20 - FONDI ACCANTONAMENTI									
01 Fondo di riserva	-	-	-	-	-	-	-	-	-
02 Fondo crediti di dubbia esigibilità	-	-	-	-	-	-	-	-	-
03 Altri Fondi	-	-	-	-	-	-	-	-	-
TOTALE MISSIONE 20 - FONDI ACCANTONAMENTI	-	-	-	-	-	-	-	-	-

COMUNE DI ORIO LITTA

COMPOSIZIONE PER MISSIONI E PROGRAMMI DEL FONDO PLURIENNALE VINCOLATO DELL'ESERCIZIO 2018 DI RIFERIMENTO DEL BILANCIO 2018

Allegato b) al Rendiconto - Fondo pluriennale vincolato

MISSIONI E PROGRAMMI		Fondo pluriennale vincolato al 31 dicembre dell'esercizio 2017	Spese impegnate negli esercizi precedenti e imputate all'esercizio 2018 e coperte dal fondo pluriennale vincolato	Riaccertamento degli impegni di cui alla lettera b) effettuata nel corso dell'esercizio 2018 (cd. economie di impegno)	Riaccertamento degli impegni di cui alla lettera b) effettuata nel corso dell'esercizio 2018 (cd. economie di impegno)	Quota del fondo pluriennale vincolato al 31 dicembre dell'esercizio 2017 rinviata all'esercizio 2019 e successivi	Spese impegnate nell'esercizio 2018 con imputazione all'esercizio 2019 e coperte dal fondo pluriennale vincolato	Spese impegnate nell'esercizio 2018 con imputazione all'esercizio 2020 e coperte dal fondo pluriennale vincolato	Spese impegnate nell'esercizio 2018 con imputazione a esercizi successivi a quelli considerati nel bilancio pluriennale e coperte dal fondo pluriennale vincolato	Fondo pluriennale vincolato al 31 dicembre dell'esercizio 2018
		(a)	(b)	(x)	(y)	(c) = (a)-(b)-(x)-(y)	(d)	(e)	(f)	(g) = (c)+(d)+(e)+(f)
50	MISSIONE 50 - DEBITO PUBBLICO									
01	Quota interessi ammortamento mutui e prestiti obbligazionari	-	-	-	-	-	-	-	-	-
02	Quota capitale ammortamento mutui e prestiti obbligazionari	-	-	-	-	-	-	-	-	-
	TOTALE MISSIONE 50 - DEBITO PUBBLICO	-	-	-	-	-	-	-	-	-

COMUNE DI ORIO LITTA

COMPOSIZIONE PER MISSIONI E PROGRAMMI DEL FONDO PLURIENNALE VINCOLATO DELL'ESERCIZIO 2018 DI RIFERIMENTO DEL BILANCIO 2018

Allegato b) al Rendiconto - Fondo pluriennale vincolato

MISSIONI E PROGRAMMI	Fondo pluriennale vincolato al 31 dicembre dell'esercizio 2017	Spese impegnate negli esercizi precedenti e imputate all'esercizio 2018 e coperte dal fondo pluriennale vincolato	Riaccertamento degli impegni di cui alla lettera b) effettuata nel corso dell'esercizio 2018 (cd. economie di impegno)	Riaccertamento degli impegni di cui alla lettera b) effettuata nel corso dell'esercizio 2018 (cd. economie di impegno)	Quota del fondo pluriennale vincolato al 31 dicembre dell'esercizio 2017 rinviata all'esercizio 2019 e successivi	Spese impegnate nell'esercizio 2018 con imputazione all'esercizio 2019 e coperte dal fondo pluriennale vincolato	Spese impegnate nell'esercizio 2018 con imputazione all'esercizio 2020 e coperte dal fondo pluriennale vincolato	Spese impegnate nell'esercizio 2018 con imputazione a esercizi successivi a quelli considerati nel bilancio pluriennale e coperte dal fondo pluriennale vincolato	Fondo pluriennale vincolato al 31 dicembre dell'esercizio 2018
	(a)	(b)	(x)	(y)	(c) = (a)-(b)-(x)-(y)	(d)	(e)	(f)	(g) = (c)+(d)+(e)+(f)
60 MISSIONE 60 - ANTICIPAZIONI FINANZIARIE									
01 Restituzione anticipazione tesoreria	-	-	-	-	-	-	-	-	-
TOTALE MISSIONE 60 - ANTICIPAZIONI FINANZIARIE	-	-	-	-	-	-	-	-	-

COMUNE DI ORIO LITTA

COMPOSIZIONE PER MISSIONI E PROGRAMMI DEL FONDO PLURIENNALE VINCOLATO DELL'ESERCIZIO 2018 DI RIFERIMENTO DEL BILANCIO 2018

Allegato b) al Rendiconto - Fondo pluriennale vincolato

MISSIONI E PROGRAMMI	Fondo pluriennale vincolato al 31 dicembre dell'esercizio 2017	Spese impegnate negli esercizi precedenti e imputate all'esercizio 2018 e coperte dal fondo pluriennale vincolato	Riaccertamento degli impegni di cui alla lettera b) effettuata nel corso dell'esercizio 2018 (cd. economie di impegno)	Riaccertamento degli impegni di cui alla lettera b) effettuata nel corso dell'esercizio 2018 (cd. economie di impegno)	Quota del fondo pluriennale vincolato al 31 dicembre dell'esercizio 2017 rinviata all'esercizio 2019 e successivi	Spese impegnate nell'esercizio 2018 con imputazione all'esercizio 2019 e coperte dal fondo pluriennale vincolato	Spese impegnate nell'esercizio 2018 con imputazione all'esercizio 2020 e coperte dal fondo pluriennale vincolato	Spese impegnate nell'esercizio 2018 con imputazione a esercizi successivi a quelli considerati nel bilancio pluriennale e coperte dal fondo pluriennale vincolato	Fondo pluriennale vincolato al 31 dicembre dell'esercizio 2018
	(a)	(b)	(x)	(y)	(c) = (a)-(b)-(x)-(y)	(d)	(e)	(f)	(g) = (c)+(d)+(e)+(f)
99 MISSIONE 99 - SERVIZI PER CONTO TERZI									
01 Servizi per conto terzi e partite di Giro	-	-	-	-	-	-	-	-	-
02 Anticipazioni per il finanziamento del sistema sanitario nazionale	-	-	-	-	-	-	-	-	-
TOTALE MISSIONE 99 - SERVIZI PER CONTO TERZI	-	-	-	-	-	-	-	-	-
TOTALE	43.404,78	31.690,47	-	-	11.714,31	70.727,70	-	-	82.442,01

(a) Indicare l'importo del fondo pluriennale vincolato risultante dal consuntivo dell'anno precedente.

(b) Indicare l'importo degli impegni assunti negli esercizi precedenti e imputati all'esercizio cui si riferisce il rendiconto finanziati dal FPV.

(x) Indicare le economie, registrate nel corso dell'esercizio e verificate in sede di rendiconto, sugli impegni finanziati dal fondo pluriennale vincolato indicati dalla lettera b.

(d),(e),(f) Indicare gli impegni assunti nel corso dell'esercizio 2018 con imputazione all'esercizio 2019 (colonna d), all'esercizio 2020 (colonna e), e agli esercizi successivi (colonna f), comprese le spese prenotate sulla base della gara per l'affidamento dei lavori, formalmente indetta ai sensi dell'art. 53, comma 2, del citato decreto legislativo n. 163 del 2006, riguardanti le spese di investimento per lavori pubblici, di cui all'art. 3 comma 7 del decreto legislativo 12 aprile 2006, n.163 'Codice dei contratti pubblici', esigibili negli esercizi successivi.

COMUNE DI ORIO LITTA

**INDICATORE ANNUALE E TRIMESTRALE DI TEMPESTIVITA' DEI PAGAMENTI ART.9 DPCM
22/09/2014 (Periodo pagamenti dal 01-01-2018 al 31-12-2018)
(al 17-04-2019)**

ATTENZIONE! Sono presenti 1 pagamenti, privi però di Ord.Informatico , di conseguenza SONO ESCLUSI DAL CALCOLO DELL'INDICATORE!

INDICATORE CALCOLATO

21

Analisi di 485 pagamenti per un totale di 568.407,78€

COMUNE DI ORIO LITTA

**INDICATORE ANNUALE E TRIMESTRALE DI TEMPESTIVITA' DEI PAGAMENTI ART.9 DPCM
22/09/2014 (Periodo pagamenti dal 01-01-2018 al 31-03-2018)
(al 17-04-2019)**

ATTENZIONE! Sono presenti 1 pagamenti, privi però di Ord.Informatico , di conseguenza SONO ESCLUSI DAL CALCOLO DELL'INDICATORE!

INDICATORE CALCOLATO

2

Analisi di **118** pagamenti per un totale di **146.669,88€**

COMUNE DI ORIO LITTA

**INDICATORE ANNUALE E TRIMESTRALE DI TEMPESTIVITA' DEI PAGAMENTI ART.9 DPCM
22/09/2014 (Periodo pagamenti dal 01-04-2018 al 30-06-2018)**

(al 17-04-2019)

INDICATORE CALCOLATO

13

Analisi di **109** pagamenti per un totale di **139.396,12€**

COMUNE DI ORIO LITTA

**INDICATORE ANNUALE E TRIMESTRALE DI TEMPESTIVITA' DEI PAGAMENTI ART.9 DPCM
22/09/2014 (Periodo pagamenti dal 01-07-2018 al 30-09-2018)**

(al 17-04-2019)

INDICATORE CALCOLATO

43

Analisi di 121 pagamenti per un totale di 124.909,76€

COMUNE DI ORIO LITTA

**INDICATORE ANNUALE E TRIMESTRALE DI TEMPESTIVITA' DEI PAGAMENTI ART.9 DPCM
22/09/2014 (Periodo pagamenti dal 01-10-2018 al 31-12-2018)**

(al 17-04-2019)

INDICATORE CALCOLATO

28

Analisi di 137 pagamenti per un totale di 157.432,02€

Ente Codice	000723125
Ente Descrizione	COMUNE DI ORIO LITTA
Categoria	Province - Comuni - Citta' metropolitane - Unioni di Comuni
Sotto Categoria	COMUNI
Periodo	ANNUALE 2018
Prospetto	INDICATORI ENTI
Tipo Report	Semplice
Data ultimo aggiornamento	11-apr-2019
Data stampa	17-apr-2019
Importi in EURO	

Valore nel periodo Valore a tutto il periodo

Indicatori per composizione

Indicatori Spese

Spese Totali

	SPESE CORRENTI / SPESE TOTALI		
	Spesa Corrente Primaria / Spese Totali		
	SPESE CONTO CAPITALE / SPESE TOTALI		

Spese Correnti

	Spesa per il Personale / Spese Correnti		
	Trasferimenti Correnti / Spese Correnti		
	Consumi Intermedi / Spese Correnti		

Indicatori Entrate

	Autonomia Finanziaria		
	Autonomia Impositiva		
	Dipendenza da Trasferimenti		

Altri Indicatori

	AUTONOMIA TRIBUTARIA		
--	----------------------	--	--

Indicatori Pro Capite

Indicatori Pro Capite Spese

	Spese Correnti pro capite		
	Spese Correnti Primarie pro capite		
	Spese per il Personale pro capite		
	Consumi Intermedi pro capite		
	Spese in Conto Capitale pro capite		

Indicatori Pro Capite Entrate

	Entrate Correnti pro capite		
	Entrate in Conto Capitale pro capite		
	Entrate Tributarie pro capite		
	Entrate Extratributarie pro capite		
	Entrate per Contributi e Trasferimenti Correnti pro capite		

PIANO DEGLI INDICATORI DI BILANCIO

Indice

- Indicatori sintetici *(All. 2 a)*
- Indicatori analitici concernenti la composizione delle entrate e la capacità di riscossione *(All. 2 b)*
- Indicatori analitici concernenti la composizione delle spese per missioni e programmi *(All. 2 c)*
- Indicatori concernenti la capacità di pagare spese per missioni e programmi *(All. 2 d)*
- Quadro sinottico *(All. 2 e)*

**Piano degli indicatori di bilancio
Rendiconto esercizio 2018**

TIPOLOGIA INDICATORE		DEFINIZIONE	VALORE INDICATORE
			2018
1	Rigidità strutturale di bilancio		
1.1	Incidenza spese rigide (disavanzo, personale e debito) su entrate correnti	[ripiano disavanzo a carico dell'esercizio + Impegni (Macroaggregati 1.1 'Redditi di lavoro dipendente'+ pdc 1.02.01.01.000 'IRAP' – FPV entrata concernente il Macroaggregato 1.1 + FPV personale in uscita 1.1 + 1.7 'Interessi passivi' + Titolo 4 Rimborso prestiti)] / (Accertamenti primi tre titoli Entrate)	24,37 %
2	Entrate correnti		
2.1	Incidenza degli accertamenti di parte corrente sulle previsioni iniziali di parte corrente	Totale accertamenti primi tre titoli di entrata / Stanziamenti iniziali di competenza dei primi tre titoli delle Entrate	95,85 %
2.2	Incidenza degli accertamenti di parte corrente sulle previsioni definitive di parte corrente	Totale accertamenti primi tre titoli di entrata / Stanziamenti definitivi di competenza dei primi tre titoli delle Entrate	96,88 %
2.3	Incidenza degli accertamenti delle entrate proprie sulle previsioni iniziali di parte corrente	Totale accertamenti (pdc E.1.01.00.00.000 'Tributi'– 'Compartecipazioni di tributi' E.1.01.04.00.000 + E.3.00.00.00.000 'Entrate extratributarie') / Stanziamenti iniziali di competenza dei primi tre titoli delle Entrate	92,42 %
2.4	Incidenza degli accertamenti delle entrate proprie sulle previsioni definitive di parte corrente	Totale accertamenti (pdc E.1.01.00.00.000 'Tributi'– 'Compartecipazioni di tributi' E.1.01.04.00.000 + E.3.00.00.00.000 'Entrate extratributarie') / Stanziamenti definitivi di competenza dei primi tre titoli delle Entrate	93,42 %
2.5	Incidenza degli incassi correnti sulle previsioni iniziali di parte corrente	Totale incassi c/competenza e c/residui dei primi tre titoli di entrata / Stanziamenti iniziali di cassa dei primi tre titoli delle Entrate	84,90 %
2.6	Incidenza degli incassi correnti sulle previsioni definitive di parte corrente	Totale incassi c/competenza e c/residui primi tre titoli di entrata / Stanziamenti definitivi di cassa dei primi tre titoli delle Entrate	85,56 %

**Piano degli indicatori di bilancio
Rendiconto esercizio 2018**

TIPOLOGIA INDICATORE		DEFINIZIONE	VALORE INDICATORE
			2018
2.7	Incidenza degli incassi delle entrate proprie sulle previsioni iniziali di parte corrente	Totale incassi c/competenza e c/residui (pdc E.1.01.00.00.000 'Tributi' – 'Compartecipazioni di tributi' E.1.01.04.00.000 + E.3.00.00.00.000 'Entrate extratributarie') / Stanziamenti iniziali di cassa dei primi tre titoli delle Entrate	82,43 %
2.8	Incidenza degli incassi delle entrate proprie sulle previsioni definitive di parte corrente	Totale incassi c/competenza e c/residui (pdc E.1.01.00.00.000 'Tributi' – 'Compartecipazioni di tributi' E.1.01.04.00.000 + E.3.00.00.00.000 'Entrate extratributarie') / Stanziamenti definitivi di cassa dei primi tre titoli delle Entrate	83,07 %
3 Anticipazioni dell'Istituto tesoriere			
3.1	Utilizzo medio anticipazioni di tesoreria	Sommatoria degli utilizzi giornalieri delle anticipazioni nell'esercizio / (365 x max previsto dalla norma)	0,00 %
3.2	Anticipazione chiuse solo contabilmente	Anticipazione di tesoreria all'inizio dell'esercizio successivo / max previsto dalla norma	0,00 %
4 Spese di personale			
4.1	Incidenza della spesa di personale sulla spesa corrente	(Macr. 1.1 + pdc 1.02.01.01 'IRAP' + FPV personale in uscita 1.1 – FPV personale in entrata concernente il Macr. 1.1) / (Titolo I – FCDE corrente+ FPV macroaggr. 1.1 – FPV di entrata concernente il mac 1.1)	22,49 %
4.2	Incidenza del salario accessorio ed incentivante	(pdc 1.01.01.004 + 1.01.01.008 'indennità e altri compensi personale a tempo determinato e indeterminato' + pdc 1.01.01.003 + 1.01.01.007 'straordinario personale a tempo determinato e indeterminato' + FPV in uscita Macr. 1.1 – FPV di entrata concernente il Macr. 1.1) / (Macr. 1.1 + pdc 1.02.01.01 'IRAP' + FPV in uscita concernente il Macroaggregato 1.1 – FPV in entrata concernente il Macroaggregato 1.1)	2,06 %

**Piano degli indicatori di bilancio
Rendiconto esercizio 2018**

TIPOLOGIA INDICATORE		DEFINIZIONE	VALORE INDICATORE
			2018
4.3	Incidenza della spesa per personale flessibile	(pdc 1.03.02.010.000 'Consulenze' + pdc 1.03.02.12.000 'lavoro flessibile/LSU/Lavoro interinale' + pdc U.1.03.02.11.000 'Prestazioni professionali e specialistiche') / (Macr. 1.1 + pdc 1.02.01.01.000 'IRAP' + FPV in uscita concernente il macr. 1.1 – FPV in entrata macr. 1.1)	21,51 %
4.4	Spesa di personale procapite (indicatore di equilibrio dimensionale in valore assoluto)	Impegni (Macroaggregato 1.1 'Redditi di lavoro dipendente' + pdc 1.02.01.01.000 IRAP + FPV Personale in uscita - FPV personale in entrata concernente il Macroaggregato 1.1) / popolazione residente al 1° gennaio (al 1° gennaio dell'esercizio di riferimento o ,se disponibile, al 1° gennaio dell'ultimo anno disponibile)	0,00 €
5 Esternalizzazione dei servizi			
5.1	Indicatore di esternalizzazione dei servizi	(pdc U.1.03.02.15.000 'Contratti di servizio pubblico' + pdc U.1.04.03.01.000 'Trasferimenti correnti a imprese controllate' + pdc U.1.04.03.02.000 'Trasferimenti correnti a altre imprese partecipate') / totale spese Titolo I	20,45 %
6 Interessi passivi			
6.1	Incidenza degli interessi passivi sulle entrate correnti	Impegni Macroaggregato 1.7 'Interessi passivi' / Accertamenti primi tre titoli delle Entrate ('Entrate correnti')	1,51 %
6.2	Incidenza degli interessi passivi sulle anticipazioni sul totale della spesa per interessi passivi	pdc U.1.07.06.04.000 'Interessi passivi su anticipazioni di tesoreria' / Impegni Macroaggregato 1.7 'Interessi passivi'	0,00 %
6.3	Incidenza interessi di mora sul totale della spesa per interessi passivi	pdc U.1.07.06.02.000 'Interessi di mora' / Macroaggregato 1.7 'Interessi passivi'	0,00 %

**Piano degli indicatori di bilancio
Rendiconto esercizio 2018**

TIPOLOGIA INDICATORE		DEFINIZIONE	VALORE INDICATORE
			2018
7	Investimenti		
7.1	Incidenza investimenti sul totale della spesa corrente e in conto capitale	(Macroaggregato 2.2 'Investimenti fissi lordi e acquisto di terreni' + Macroaggregato 2.3 'Contributi agli investimenti' / totale Impegni Titoli I+II	6,08 %
7.2	Investimenti diretti procapite (indicatore di equilibrio dimensionale)	Impegni Macroaggregato 2.2 'Investimenti fissi lordi e acquisto di terreni' / popolazione residente	0,00 €
7.3	Contributi agli investimenti procapite	Impegni per Macroaggregato 2.3 'Contributi agli investimenti' / popolazione residente	0,00 €
7.4	Investimenti complessivi procapite	Impegni per Macroaggregati 2.2 'Investimenti fissi lordi e acquisto di terreni' e 2.3 'Contributi agli investimenti' / popolazione residente	0,00 €
7.5	Quota investimenti complessivi finanziati dal risparmio corrente	Margine corrente di competenza/[Impegni + relativi FPV (Macroaggregato 2.2 'Investimenti fissi lordi e acquisto di terreni' + Macroaggregato 2.3 'Contributi agli investimenti')]	0,00 %
7.6	Quota investimenti complessivi finanziati dal saldo positivo delle partite finanziarie	Saldo positivo delle partite finanziarie / Impegni +relativi FPV (Macroaggregato 2.2 'Investimenti fissi lordi e acquisto di terreni' + Macroaggregato 2.3 'Contributi agli investimenti')	0,00 %
7.7	Quota investimenti complessivi finanziati da debito	Accertamenti (Titolo 6 'Accensione prestiti' - Categoria 6.02.02 'Anticipazioni' - Categoria 6.03.03 'Accensione prestiti a seguito di escussione di garanzie' - Accensioni di prestiti da rinegoziazioni) / Impegni + relativi FPV (Macroaggregato 2.2 'Investimenti fissi lordi e acquisto di terreni' + Macroaggregato 2.3 'Contributi agli investimenti')	0,00 %

**Piano degli indicatori di bilancio
Rendiconto esercizio 2018**

TIPOLOGIA INDICATORE		DEFINIZIONE	VALORE INDICATORE
			2018
8	Analisi dei residui		
8.1	Incidenza nuovi residui passivi di parte corrente su stock residui passivi correnti	Totale residui passivi titolo 1 di competenza dell'esercizio / Totale residui passivi titolo 1 al 31 dicembre	72,44 %
8.2	Incidenza nuovi residui passivi in c/capitale su stock residui passivi in conto capitale al 31 dicembre	Totale residui passivi titolo 2 di competenza dell'esercizio / Totale residui titolo 2 al 31 dicembre	83,69 %
8.3	Incidenza nuovi residui passivi per incremento attività finanziarie su stock residui passivi per incremento attività finanziarie al 31 dicembre	Totale residui passivi titolo 3 di competenza dell'esercizio / Totale residui passivi titolo 3 al 31 dicembre	0,00 %
8.4	Incidenza nuovi residui attivi di parte corrente su stock residui attivi di parte corrente	Totale residui attivi titoli 1,2,3 di competenza dell'esercizio / Totale residui attivi titolo 1, 2, 3 al 31 dicembre	74,04 %
8.5	Incidenza nuovi residui attivi in c/capitale su stock residui attivi in c/capitale	Totale residui attivi titolo 4 di competenza dell'esercizio / Totale residui attivi titolo 4 al 31 dicembre	100,00 %
8.6	Incidenza nuovi residui attivi per riduzione di attività finanziarie su stock residui attivi per riduzione di attività finanziarie	Totale residui attivi titolo 5 di competenza dell'esercizio / Totale residui attivi titolo 5 al 31 dicembre	0,00 %

**Piano degli indicatori di bilancio
Rendiconto esercizio 2018**

TIPOLOGIA INDICATORE		DEFINIZIONE	VALORE INDICATORE
			2018
9	Smaltimento debiti non finanziari		
9.1	Smaltimento debiti commerciali nati nell'esercizio	Pagamenti di competenza (Macroaggregati 1.3 'Acquisto di beni e servizi' + 2.2 'Investimenti fissi lordi e acquisto di terreni') / Impegni di competenza (Macroaggregati 1.3 'Acquisto di beni e servizi' + 2.2 'Investimenti fissi lordi e acquisto di terreni')	73,72 %
9.2	Smaltimento debiti commerciali nati negli esercizi precedenti	Pagamenti c/residui (Macroaggregati 1.3 'Acquisto di beni e servizi' + 2.2 'Investimenti fissi lordi e acquisto di terreni') / stock residui al 1° gennaio (Macroaggregati 1.3 'Acquisto di beni e servizi' + 2.2 'Investimenti fissi lordi e acquisto di terreni')	76,25 %
9.3	Smaltimento debiti verso altre amministrazioni pubbliche nati nell'esercizio	Pagamenti di competenza [Trasferimenti correnti a Amministrazioni Pubbliche (U.1.04.01.00.000) + Trasferimenti di tributi (U.1.05.00.00.000) + Fondi perequativi (U.1.06.00.00.000) + Contributi agli investimenti a Amministrazioni pubbliche (U.2.03.01.00.000) + Altri trasferimenti in conto capitale (U.2.04.01.00.000 + U.2.04.11.00.000 + U.2.04.16.00.000 + U.2.04.21.00.000)] / Impegni di competenza [Trasferimenti correnti a Amministrazioni Pubbliche (U.1.04.01.00.000) + Trasferimenti di tributi (U.1.05.00.00.000) + Fondi perequativi (U.1.06.00.00.000) + Contributi agli investimenti a Amministrazioni pubbliche (U.2.03.01.00.000) + Altri trasferimenti in conto capitale (U.2.04.01.00.000 + U.2.04.11.00.000 + U.2.04.16.00.000 + U.2.04.21.00.000)]	37,33 %
9.4	Smaltimento debiti verso altre amministrazioni pubbliche nati negli esercizi precedenti	Pagamenti in c/residui [Trasferimenti correnti a Amministrazioni Pubbliche (U.1.04.01.00.000) + Trasferimenti di tributi (U.1.05.00.00.000) + Fondi perequativi (U.1.06.00.00.000) + Contributi agli investimenti a Amministrazioni pubbliche (U.2.03.01.00.000) + Altri trasferimenti in conto capitale (U.2.04.01.00.000 + U.2.04.11.00.000 + U.2.04.16.00.000 + U.2.04.21.00.000)] / stock residui al 1° gennaio [Trasferimenti correnti a Amministrazioni Pubbliche (U.1.04.01.00.000) + Trasferimenti di tributi (U.1.05.00.00.000) + Fondi perequativi (U.1.06.00.00.000) + Contributi agli investimenti a Amministrazioni pubbliche (U.2.03.01.00.000) + Altri trasferimenti in conto capitale (U.2.04.01.00.000 + U.2.04.11.00.000 + U.2.04.16.00.000 + U.2.04.21.00.000)]	5,47 %
9.5	Indicatore annuale di tempestività dei pagamenti	Somma, per ciascuna fattura emessa a titolo corrispettivo di una transazione commerciale, dei giorni effettivi intercorrenti tra la data di scadenza della fattura o richiesta equivalente di pagamento e la data di pagamento ai fornitori moltiplicata per l'importo dovuto, rapportata alla somma degli importi pagati nel periodo di riferimento.	0,00 GG
10	Debiti finanziari		
10.1	Incidenza estinzioni anticipate debiti finanziari	Impegni per estinzioni anticipate / Debito da finanziamento al 31/12 anno precedente (2)	0,00 %

**Piano degli indicatori di bilancio
Rendiconto esercizio 2018**

TIPOLOGIA INDICATORE		DEFINIZIONE	VALORE INDICATORE
			2018
10.2	Incidenza estinzioni ordinarie debiti finanziari	(Totale impegni Titolo 4 della spesa – Impegni estinzioni anticipate) / Debito da finanziamento al 31/12 anno precedente (2)	0,00 %
10.3	Sostenibilità debiti finanziari	Impegni [(Totale 1.7 'Interessi passivi' – 'Interessi di mora' (U.1.07.06.02.000) – 'Interessi per anticipazioni prestiti' (U.1.07.06.04.000) + Titolo 4 della spesa – estinzioni anticipate) – (Accertamenti Entrate categoria (E.4.02.06.00.000) 'Contributi agli investimenti direttamente destinati al rimborso di prestiti da amministrazioni pubbliche' +Trasferimenti in conto capitale per assunzione di debiti dell'amministrazione da parte di amministrazioni pubbliche (E.4.03.01.00.000) +Trasferimenti in conto capitale da parte di amministrazioni pubbliche per cancellazione di debiti dell'amministrazione (E.4.03.04.00.000))] / Accertamenti Titoli nn. 1, 2 e 3	5,99 %
10.4	Indebitamento procapite	Debito di finanziamento al 31/12 (2) / popolazione residente (al 1° gennaio dell'esercizio di riferimento o, se non disponibile, al 1° gennaio dell'ultimo anno disponibile)	0,00 €
11	Composizione dell'avanzo di amministrazione (4)		
11.1	Incidenza quota libera di parte corrente nell'avanzo	Quota libera di parte corrente dell'avanzo/Avanzo di amministrazione (5)	65,63 %
11.2	Incidenza quota libera in c/capitale nell'avanzo	Quota libera in conto capitale dell'avanzo/Avanzo di amministrazione (6)	21,42 %
11.3	Incidenza quota accantonata nell'avanzo	Quota accantonata dell'avanzo/Avanzo di amministrazione (7)	11,21 %
11.4	Incidenza quota vincolata nell'avanzo	Quota vincolata dell'avanzo / Avanzo di amministrazione (8)	1,74 %

**Piano degli indicatori di bilancio
Rendiconto esercizio 2018**

TIPOLOGIA INDICATORE		DEFINIZIONE	VALORE INDICATORE
			2018
12 Disavanzo di amministrazione			
12.1	Quota disavanzo ripianato nell'esercizio	(Disavanzo di amministrazione esercizio precedente – Disavanzo di amministrazione esercizio in corso) / Totale Disavanzo esercizio precedente (3)	100,00 %
12.2	Incremento del disavanzo rispetto all'esercizio precedente	(Disavanzo di amministrazione esercizio in corso – Disavanzo di amministrazione esercizio precedente) / Totale Disavanzo esercizio precedente (3)	0,00 %
12.3	Sostenibilità patrimoniale del disavanzo	Totale disavanzo di amministrazione (3) / Patrimonio netto (1)	0,00 %
12.4	Sostenibilità disavanzo effettivamente a carico dell'esercizio	Disavanzo iscritto in spesa del conto del bilancio / Accertamenti dei titoli 1, 2 e 3 delle entrate	0,00 %
12.5	Quota disavanzo derivante da debito autorizzato e non contratto	Disavanzo derivante da debito autorizzato e non contratto / Disavanzo di amministrazione di cui alla lettera E dell'allegato al rendiconto riguardante il risultato di amministrazione presunto	0,00 %
13 Debiti fuori bilancio			
13.1	Debiti riconosciuti e finanziati	Importo Debiti riconosciuti e finanziati / Totale impegni titolo I e titolo II	0,00 %

**Piano degli indicatori di bilancio
Rendiconto esercizio 2018**

TIPOLOGIA INDICATORE		DEFINIZIONE	VALORE INDICATORE
			2018
13.2	Debiti in corso di riconoscimento	Importo debiti fuori bilancio in corso di riconoscimento / Totale accertamento entrate dei titoli 1, 2 e 3	0,00 %
13.3	Debiti riconosciuti e in corso di finanziamento	Importo Debiti fuori bilancio riconosciuti e in corso di finanziamento / Totale accertamento entrate dei titoli 1, 2 e 3	0,00 %
14 Fondo pluriennale vincolato			
14.1	Utilizzo del fpv	(Fondo pluriennale vincolato corrente e capitale iscritto in entrata del bilancio - Quota del fondo pluriennale vincolato corrente e capitale non utilizzata nel corso dell'esercizio e rinviata agli esercizi successivi)] / Fondo pluriennale vincolato corrente e capitale iscritto in entrata nel bilancio	73,01 %
15 Partite di giro e conto terzi			
15.1	Incidenza partite di giro e conto terzi in entrata	Totale accertamenti Entrate per conto terzi e partite di giro – Finanziamento della gestione sanitaria dalla gestione ordinaria della Regione (E.9.01.04.00.000) – Reintegro disponibilità dal conto sanità al conto non sanità della Regione (E.9.01.99.04.000) – Reintegro disponibilità dal conto non sanità al conto sanità della Regione (E.9.01.99.05.000) – Anticipazioni sanità della tesoreria statale (E.9.01.99.02.000) / Totale accertamenti primi tre titoli di entrata	13,78 %
15.2	Incidenza partite di giro e conto terzi in uscita	Totale impegni Uscite per conto terzi e partite di giro – Trasferimento di risorse dalla gestione ordinaria alla gestione sanitaria della Regione (U.7.01.04.00.000) – Integrazione disponibilità dal conto sanità al conto non sanità della Regione (U.7.01.99.04.000) – Integrazione disponibilità dal conto non sanità al conto sanità della Regione (U.7.01.99.05.000) – Chiusura anticipazioni sanità della tesoreria statale (U.7.01.99.02.000) / Totale impegni primo titolo di spesa	15,58 %

Piano degli indicatori di bilancio

Rendiconto esercizio 2018

Indicatori analitici concernenti la composizione delle entrate e la capacità di riscossione

Titolo Tipologia	Denominazione	Composizione delle entrate (dati percentuali)			Percentuale riscossione entrate				
		Previsioni iniziali competenza/ totale previsioni iniziali competenza	Previsioni definitive competenza/ totale previsioni definitive competenza	Accertamenti/ Totale Accertamenti	% di riscossione prevista nel bilancio di previsione iniziale: Previsioni iniziali cassa/ (previsioni iniziali competenza + residui)	% di riscossione prevista nelle previsioni definitive: Previsioni definitive cassa/ (previsioni definitive competenza + residui)	% di riscossione complessiva: (Riscossioni c/comp+ Riscossioni c/residui)/ (Accertamenti + residui definitivi iniziali)	% di riscossione dei crediti esigibili nell'esercizio: Riscossioni c/comp/ Accertamenti di competenza	% di riscossione dei crediti esigibili negli esercizi precedenti: Riscossioni c/residui/ residui definitivi iniziali
TITOLO 1:	ENTRATE CORRENTI DI NATURA TRIBUTARIA, CONTRIBUTIVA E PEREQUATIVA								
10101	Tipologia 101: Imposte, tasse e proventi assimilati	35,63%	34,59%	67,32%	100,00%	94,51%	87,73%	86,54%	90,19%
10104	Tipologia 104: Compartecipazioni di tributi	0,00%	0,00%	0,00%	0,00%	0,00%	0,00%	0,00%	0,00%
10301	Tipologia 301: Fondi perequativi da Amministrazioni Centrali	0,00%	0,00%	0,00%	0,00%	0,00%	0,00%	0,00%	0,00%
10302	Tipologia 302: Fondi perequativi dalla Regione o Provincia autonoma	0,00%	0,00%	0,00%	0,00%	0,00%	0,00%	0,00%	0,00%
10000	Totale TITOLO 1: ENTRATE CORRENTI DI NATURA TRIBUTARIA, CONTRIBUTIVA E PEREQUATIVA	35,63%	34,59%	67,32%	100,00%	94,51%	87,73%	86,54%	90,19%
TITOLO 2:	TRASFERIMENTI CORRENTI								
20101	Tipologia 101: Trasferimenti correnti da Amministrazioni pubbliche	1,37%	1,34%	3,04%	90,07%	89,47%	89,39%	88,04%	100,00%
20102	Tipologia 102: Trasferimenti correnti da Famiglie	0,00%	0,00%	0,00%	0,00%	0,00%	0,00%	0,00%	0,00%
20103	Tipologia 103: Trasferimenti correnti da Imprese	0,00%	0,00%	0,00%	0,00%	0,00%	0,00%	0,00%	0,00%
20104	Tipologia 104: Trasferimenti correnti da Istituzioni Sociali Private	0,00%	0,00%	0,00%	0,00%	0,00%	0,00%	0,00%	0,00%
20105	Tipologia 105: Trasferimenti correnti dall'Unione Europea e dal Resto del Mondo	0,00%	0,00%	0,00%	0,00%	0,00%	0,00%	0,00%	0,00%
20000	Totale TITOLO 2: TRASFERIMENTI CORRENTI	1,37%	1,34%	3,04%	90,07%	89,47%	89,39%	88,04%	100,00%
TITOLO 3:	ENTRATE EXTRATRIBUTARIE								
30100	Tipologia 100: Vendita di beni e servizi e proventi derivanti dalla gestione dei beni	7,52%	8,09%	13,00%	100,00%	119,05%	78,48%	81,25%	69,02%
30200	Tipologia 200: Proventi derivanti dall'attività di controllo e repressione delle irregolarità e degli illeciti	0,19%	0,19%	0,00%	100,00%	100,00%	0,00%	0,00%	0,00%

Piano degli indicatori di bilancio

Rendiconto esercizio 2018

Indicatori analitici concernenti la composizione delle entrate e la capacità di riscossione

Titolo Tipologia	Denominazione	Composizione delle entrate (dati percentuali)			Percentuale riscossione entrate				
		Previsioni iniziali competenza/ totale previsioni iniziali competenza	Previsioni definitive competenza/ totale previsioni definitive competenza	Accertamenti/ Totale Accertamenti	% di riscossione prevista nel bilancio di previsione iniziale: Previsioni iniziali cassa/ (previsioni iniziali competenza + residui)	% di riscossione prevista nelle previsioni definitive: Previsioni definitive cassa/ (previsioni definitive competenza + residui)	% di riscossione complessiva: (Riscossioni c/comp+ Riscossioni c/residui)/ (Accertamenti + residui definitivi iniziali)	% di riscossione dei crediti esigibili nell'esercizio: Riscossioni c/comp/ Accertamenti di competenza	% di riscossione dei crediti esigibili negli esercizi precedenti: Riscossioni c/residui/ residui definitivi iniziali
30300	Tipologia 300: Interessi attivi	0,01%	0,01%	0,02%	99,85%	100,00%	100,00%	100,00%	0,00%
30400	Tipologia 400: Altre entrate da redditi da capitale	0,03%	0,03%	0,01%	100,00%	100,00%	100,00%	100,00%	0,00%
30500	Tipologia 500: Rimborsi e altre entrate correnti	0,61%	0,85%	1,57%	100,00%	115,68%	73,40%	65,85%	99,59%
30000	Totale TITOLO 3: ENTRATE EXTRATRIBUTARIE	8,35%	9,16%	14,60%	100,00%	118,36%	77,97%	79,63%	72,27%
TITOLO 4:	ENTRATE IN CONTO CAPITALE								
40100	Tipologia 100: Tributi in conto capitale	0,00%	0,00%	0,00%	0,00%	0,00%	0,00%	0,00%	0,00%
40200	Tipologia 200: Contributi agli investimenti	0,00%	0,00%	0,00%	0,00%	0,00%	0,00%	0,00%	0,00%
40300	Tipologia 300: Altri trasferimenti in conto capitale	26,13%	26,26%	0,00%	100,00%	100,00%	0,00%	0,00%	0,00%
40400	Tipologia 400: Entrate da alienazione di beni materiali ed immateriali	1,51%	1,52%	1,10%	100,00%	100,00%	100,00%	100,00%	0,00%
40500	Tipologia 500: Altre entrate in conto capitale	1,17%	1,18%	2,23%	100,00%	100,00%	98,10%	98,10%	0,00%
40000	Totale TITOLO 4: ENTRATE IN CONTO CAPITALE	28,82%	28,97%	3,34%	100,00%	100,00%	98,73%	98,73%	0,00%
TITOLO 5:	ENTRATE DA RIDUZIONE DI ATTIVITA' FINANZIARIE								
50100	Tipologia 100: Alienazione di attività finanziarie	0,02%	0,00%	0,00%	100,00%	0,00%	0,00%	0,00%	0,00%
50200	Tipologia 200: Riscossione crediti di breve termine	0,00%	0,00%	0,00%	0,00%	0,00%	0,00%	0,00%	0,00%
50300	Tipologia 300: Riscossione crediti di medio-lungo termine	0,00%	0,00%	0,00%	0,00%	0,00%	0,00%	0,00%	0,00%
50400	Tipologia 400: Altre entrate per riduzione di attività finanziarie	0,00%	0,00%	0,00%	0,00%	0,00%	0,00%	0,00%	0,00%

Piano degli indicatori di bilancio

Rendiconto esercizio 2018

Indicatori analitici concernenti la composizione delle entrate e la capacità di riscossione

Titolo Tipologia	Denominazione	Composizione delle entrate (dati percentuali)			Percentuale riscossione entrate				
		Previsioni iniziali competenza/ totale previsioni iniziali competenza	Previsioni definitive competenza/ totale previsioni definitive competenza	Accertamenti/ Totale Accertamenti	% di riscossione prevista nel bilancio di previsione iniziale: Previsioni iniziali cassa/ (previsioni iniziali competenza + residui)	% di riscossione prevista nelle previsioni definitive: Previsioni definitive cassa/ (previsioni definitive competenza + residui)	% di riscossione complessiva: (Riscossioni c/comp+ Riscossioni c/residui)/ (Accertamenti + residui definitivi iniziali)	% di riscossione dei crediti esigibili nell'esercizio: Riscossioni c/comp/ Accertamenti di competenza	% di riscossione dei crediti esigibili negli esercizi precedenti: Riscossioni c/residui/ residui definitivi iniziali
50000	Totale TITOLO 5: ENTRATE DA RIDUZIONE DI ATTIVITA' FINANZIARIE	0,02%	0,00%	0,00%	100,00%	0,00%	0,00%	0,00%	0,00%
TITOLO 6:	ACCENSIONE DI PRESTITI								
60100	Tipologia 100: Emissione di titoli obbligazionari	0,00%	0,00%	0,00%	0,00%	0,00%	0,00%	0,00%	0,00%
60200	Tipologia 200: Accensione prestiti a breve termine	0,00%	0,00%	0,00%	0,00%	0,00%	0,00%	0,00%	0,00%
60300	Tipologia 300: Accensione mutui e altri finanziamenti a medio lungo termine	0,00%	0,00%	0,00%	0,00%	0,00%	0,00%	0,00%	0,00%
60400	Tipologia 400: Altre forme di indebitamento	0,00%	0,00%	0,00%	0,00%	0,00%	0,00%	0,00%	0,00%
60000	Totale TITOLO 6: ACCENSIONE DI PRESTITI	0,00%	0,00%	0,00%	0,00%	0,00%	0,00%	0,00%	0,00%
TITOLO 7:	ANTICIPAZIONI DA ISTITUTO/CASSIERE								
70100	Tipologia 100: Anticipazioni da istituto tesoriere/cassiere	15,15%	15,23%	0,00%	100,00%	100,00%	0,00%	0,00%	0,00%
70000	Totale TITOLO 7: ANTICIPAZIONI DA ISTITUTO/CASSIERE	15,15%	15,23%	0,00%	100,00%	100,00%	0,00%	0,00%	0,00%
TITOLO 9:	ENTRATE PER CONTO TERZI E PARTITE DI GIRO								
90100	Tipologia 100: Entrate per partite di giro	9,68%	9,73%	11,05%	100,00%	95,41%	87,74%	87,78%	87,40%
90200	Tipologia 200: Entrate per conto terzi	0,98%	0,99%	0,65%	100,00%	122,59%	94,53%	100,00%	0,00%
90000	Totale TITOLO 9: ENTRATE PER CONTO TERZI E PARTITE DI GIRO	10,66%	10,72%	11,71%	100,00%	97,80%	88,09%	88,46%	85,20%
TOTALE ENTRATE		100,00%	100,00%	100,00%	99,87%	99,05%	86,74%	86,21%	88,11%

Piano degli indicatori di bilancio

Rendiconto esercizio 2018

Indicatori analitici concernenti la composizione delle spese per missioni e programmi

MISSIONI E PROGRAMMI			COMPOSIZIONE DELLE SPESE PER MISSIONI E PROGRAMMI (dati percentuali)						
			Previsioni iniziali		Previsioni definitive		Dati di rendiconto		
			Incidenza Missioni/Programmi: Previsioni stanziamento/ totale previsioni missioni	di cui Incidenza FPV: Previsioni stanziamento FPV/ Previsione FPV totale	Incidenza Missioni/Programmi: Previsioni stanziamento/ totale previsioni missioni	di cui Incidenza FPV: Previsioni stanziamento FPV/ Previsione FPV totale	Incidenza Missione programma: (Impegni + FPV)/(Totale impegni + Totale FPV)	di cui incidenza FPV: FPV / Totale FPV	di cui incidenza economie di spesa: Economie di competenza/ Totale Economie di competenza
Missione 01, SERVIZI ISTITUZIONALI, GENERALI E DI GESTIONE	01	Organi istituzionali	0,77%	0,00%	0,75%	0,00%	1,37%	0,00%	0,15%
	02	Segreteria generale	10,39%	0,00%	10,27%	13,41%	20,33%	13,41%	0,54%
	03	Gestione economica , finanziaria, programmazione , provveditorato	0,63%	0,00%	0,61%	0,00%	0,15%	0,00%	1,06%
	04	Gestione delle Entrate tributarie e servizi fiscali	1,05%	0,00%	0,83%	0,00%	1,10%	0,00%	0,58%
	05	Gestione dei beni demaniali e patrimoniali	0,56%	0,00%	0,51%	0,00%	0,74%	0,00%	0,28%
	06	Ufficio Tecnico	1,45%	0,00%	1,46%	0,00%	2,89%	0,00%	0,07%
	07	Elezioni e consultazioni popolari - Anagrafe e stato civile	0,30%	0,00%	0,52%	0,00%	0,91%	0,00%	0,14%
	08	Statistica e Sistemi informativi	0,00%	0,00%	0,00%	0,00%	0,00%	0,00%	0,00%
	09	Assistenza tecnico-amministrativa agli Enti Locali	0,00%	0,00%	0,00%	0,00%	0,00%	0,00%	0,00%
	10	Risorse Umane	0,00%	0,00%	0,00%	0,00%	0,00%	0,00%	0,00%
	11	Altri Servizi Generali	0,91%	0,00%	0,82%	0,00%	0,79%	0,00%	0,84%
	TOTALE Missione 01 SERVIZI ISTITUZIONALI, GENERALI E DI GESTIONE			16,05%	0,00%	15,77%	13,41%	28,29%	13,41%
Missione 02, GIUSTIZIA	01	Uffici Giudiziari	0,00%	0,00%	0,00%	0,00%	0,00%	0,00%	0,00%
	02	Casa circondariale e altri servizi	0,00%	0,00%	0,00%	0,00%	0,00%	0,00%	0,00%
	TOTALE Missione 02 GIUSTIZIA			0,00%	0,00%	0,00%	0,00%	0,00%	0,00%
Missione 03, ORDINE PUBBLICO E SICUREZZA	01	Polizia Locale e amministrativa	0,28%	0,00%	0,20%	0,00%	0,41%	0,00%	0,00%
	02	Sistema integrato di sicurezza urbana	0,15%	0,00%	1,34%	52,06%	2,72%	52,06%	0,00%
	TOTALE Missione 03 ORDINE PUBBLICO E SICUREZZA			0,43%	0,00%	1,54%	52,06%	3,13%	52,06%
Missione 04, ISTRUZIONE E DIRITTO ALLO STUDIO	01	Istruzione prescolastica	26,70%	0,00%	25,96%	0,00%	2,07%	0,00%	49,09%
	02	Altri ordini di istruzione non universitaria	5,73%	0,00%	5,55%	0,00%	11,08%	0,00%	0,20%
	04	Istruzione Universitaria	0,00%	0,00%	0,00%	0,00%	0,00%	0,00%	0,00%
	05	Istruzione tecnica superiore	0,00%	0,00%	0,00%	0,00%	0,00%	0,00%	0,00%
	06	Servizi ausiliari all'istruzione	0,22%	0,00%	0,22%	0,00%	0,25%	0,00%	0,18%
	07	Diritto allo studio	0,00%	0,00%	0,00%	0,00%	0,00%	0,00%	0,00%
	TOTALE Missione 04 ISTRUZIONE E DIRITTO ALLO STUDIO			32,65%	0,00%	31,72%	0,00%	13,40%	0,00%
Missione 05, TUTELA E VALORIZZAZIONE DEI BENI E ATTIVITA' CULTURALI	01	Valorizzazione dei beni di interesse storico.	0,00%	0,00%	0,00%	0,00%	0,00%	0,00%	0,00%
	02	Attività culturali e interventi diversi nel settore culturale	0,12%	0,00%	0,10%	0,00%	0,20%	0,00%	0,00%
	TOTALE Missione 05 TUTELA E VALORIZZAZIONE DEI BENI E ATTIVITA' CULTURALI			0,12%	0,00%	0,10%	0,00%	0,20%	0,00%

Piano degli indicatori di bilancio

Rendiconto esercizio 2018

Indicatori analitici concernenti la composizione delle spese per missioni e programmi

MISSIONI E PROGRAMMI			COMPOSIZIONE DELLE SPESE PER MISSIONI E PROGRAMMI (dati percentuali)						
			Previsioni iniziali		Previsioni definitive		Dati di rendiconto		
			Incidenza Missioni/Programmi: Previsioni stanziamento/ totale previsioni missioni	di cui Incidenza FPV: Previsioni stanziamento FPV/ Previsione FPV totale	Incidenza Missioni/Programmi: Previsioni stanziamento/ totale previsioni missioni	di cui Incidenza FPV: Previsioni stanziamento FPV/ Previsione FPV totale	Incidenza Missione programma: (Impegni + FPV)/(Totale impegni + Totale FPV)	di cui incidenza FPV: FPV / Totale FPV	di cui incidenza economie di spesa: Economie di competenza/ Totale Economie di competenza
Missione 06, POLITICHE GIOVANILI , SPORT E TEMPO LIBERO	01	Sport e tempo libero	1,54%	0,00%	1,47%	0,00%	2,20%	0,00%	0,77%
	02	Giovani	0,00%	0,00%	0,00%	0,00%	0,00%	0,00%	0,00%
	TOTALE Missione 06 POLITICHE GIOVANILI , SPORT E TEMPO LIBERO		1,54%	0,00%	1,47%	0,00%	2,20%	0,00%	0,77%
Missione 07, TURISMO	01	Sviluppo e valorizzazione del turismo	0,00%	0,00%	0,00%	0,00%	0,00%	0,00%	0,00%
	TOTALE Missione 07 TURISMO		0,00%	0,00%	0,00%	0,00%	0,00%	0,00%	0,00%
Missione 08, ASSETTO DEL TERRITORIO ED EDILIZIA ABITATIVA	01	Urbanistica ed assetto del territorio	0,31%	0,00%	0,30%	0,00%	0,48%	0,00%	0,12%
	02	Edilizia residenziale pubblica e locale e piani di edilizia economico-popolare	0,41%	0,00%	0,39%	0,00%	0,80%	0,00%	0,00%
	TOTALE Missione 08 ASSETTO DEL TERRITORIO ED EDILIZIA ABITATIVA		0,72%	0,00%	0,69%	0,00%	1,28%	0,00%	0,12%
Missione 09, SVILUPPO SOSTENIBILE E TUTELA DEL TERRITORIO E DELL'AMBIENTE	01	Difesa del suolo	0,00%	0,00%	0,00%	0,00%	0,00%	0,00%	0,00%
	02	Tutela, valorizzazione e recupero ambientale	0,82%	0,00%	0,59%	0,00%	1,10%	0,00%	0,10%
	03	Rifiuti	6,91%	0,00%	6,74%	0,00%	12,09%	0,00%	1,56%
	04	Servizio idrico integrato	0,33%	0,00%	0,32%	0,00%	0,07%	0,00%	0,57%
	05	Aree protette, parchi naturali, protezione naturalistica e forestazione	0,00%	0,00%	0,00%	0,00%	0,00%	0,00%	0,00%
	06	Tutela e valorizzazione delle risorse idriche	0,00%	0,00%	0,00%	0,00%	0,00%	0,00%	0,00%
	07	Sviluppo sostenibile territorio montano piccoli Comuni	0,00%	0,00%	0,00%	0,00%	0,00%	0,00%	0,00%
	08	Qualità dell'aria e riduzione dell'inquinamento	0,00%	0,00%	0,00%	0,00%	0,00%	0,00%	0,00%
	TOTALE Missione 09 SVILUPPO SOSTENIBILE E TUTELA DEL TERRITORIO E DELL'AMBIENTE		8,06%	0,00%	7,66%	0,00%	13,26%	0,00%	2,23%
Missione 10, TRASPORTI E DIRITTO ALLA MOBILITA'	01	Trasporto ferroviario	0,00%	0,00%	0,00%	0,00%	0,00%	0,00%	0,00%
	02	Trasporto pubblico locale	0,00%	0,00%	0,00%	0,00%	0,00%	0,00%	0,00%
	03	Trasporto per vie d'acqua	0,00%	0,00%	0,00%	0,00%	0,00%	0,00%	0,00%
	04	Altre modalità di trasporto	0,00%	0,00%	0,00%	0,00%	0,00%	0,00%	0,00%
	05	Viabilità e infrastrutture stradali	3,48%	0,00%	5,86%	34,53%	10,41%	34,53%	1,46%
	TOTALE Missione 10 TRASPORTI E DIRITTO ALLA MOBILITA'		3,48%	0,00%	5,86%	34,53%	10,41%	34,53%	1,46%
Missione 11, SOCCORSO CIVILE	01	Sistema di protezione civile	0,00%	0,00%	0,00%	0,00%	0,00%	0,00%	0,00%
	02	Interventi a seguito di calamità naturali	0,00%	0,00%	0,00%	0,00%	0,00%	0,00%	0,00%
	TOTALE Missione 11 SOCCORSO CIVILE		0,00%	0,00%	0,00%	0,00%	0,00%	0,00%	0,00%

Piano degli indicatori di bilancio

Rendiconto esercizio 2018

Indicatori analitici concernenti la composizione delle spese per missioni e programmi

MISSIONI E PROGRAMMI			COMPOSIZIONE DELLE SPESE PER MISSIONI E PROGRAMMI (dati percentuali)						
			Previsioni iniziali		Previsioni definitive		Dati di rendiconto		
			Incidenza Missioni/Programmi: Previsioni stanziamento/ totale previsioni missioni	di cui Incidenza FPV: Previsioni stanziamento FPV/ Previsione FPV totale	Incidenza Missioni/Programmi: Previsioni stanziamento/ totale previsioni missioni	di cui Incidenza FPV: Previsioni stanziamento FPV/ Previsione FPV totale	Incidenza Missione programma: (Impegni + FPV)/(Totale impegni + Totale FPV)	di cui incidenza FPV: FPV / Totale FPV	di cui incidenza economie di spesa: Economie di competenza/ Totale Economie di competenza
Missione 12, DIRITTI SOCIALI , POLITICHE SOCIALI E FAMIGLIA	01	Interventi per l'infanzia e i minori e per asili nido	1,17%	0,00%	1,13%	0,00%	2,30%	0,00%	0,00%
	02	Interventi per la disabilità	1,19%	0,00%	1,01%	0,00%	2,04%	0,00%	0,01%
	03	Interventi per gli anziani	0,00%	0,00%	0,00%	0,00%	0,00%	0,00%	0,00%
	04	Interventi per soggetti a rischio di esclusione sociale	0,00%	0,00%	0,00%	0,00%	0,00%	0,00%	0,00%
	05	Interventi per le famiglie	0,00%	0,00%	0,00%	0,00%	0,00%	0,00%	0,00%
	06	Interventi per il diritto alla casa	0,00%	0,00%	0,00%	0,00%	0,00%	0,00%	0,00%
	07	Programmazione e governo della rete dei servizi sociosanitari e sociali	3,81%	0,00%	3,27%	0,00%	6,64%	0,00%	0,01%
	08	Cooperazione e associazionismo	0,00%	0,00%	0,00%	0,00%	0,00%	0,00%	0,00%
	09	Servizio necroscopico e cimiteriale	0,88%	0,00%	0,78%	0,00%	1,47%	0,00%	0,12%
	TOTALE Missione 12 DIRITTI SOCIALI , POLITICHE SOCIALI E FAMIGLIA			7,04%	0,00%	6,20%	0,00%	12,45%	0,00%
Missione 13, TUTELA DELLA SALUTE	01	Servizio sanitario regionale - finanziamento ordinario corrente per la garanzia dei LEA	0,00%	0,00%	0,00%	0,00%	0,00%	0,00%	0,00%
	02	Servizio sanitario regionale - finanziamento aggiuntivo corrente per livelli di assistenza superiore ai LEA	0,00%	0,00%	0,00%	0,00%	0,00%	0,00%	0,00%
	03	Servizio sanitario regionale - finanziamento aggiuntivo corrente per la copertura dello squilibrio del bilancio corrente	0,00%	0,00%	0,00%	0,00%	0,00%	0,00%	0,00%
	04	Servizio sanitario regionale - ripiano di disavanzi sanitari relativi ad esercizi pregressi	0,00%	0,00%	0,00%	0,00%	0,00%	0,00%	0,00%
	05	Servizio sanitario regionale - investimenti sanitari	0,00%	0,00%	0,00%	0,00%	0,00%	0,00%	0,00%
	06	Servizio sanitario regionale - restituzioni maggiori gettiti SSN	0,00%	0,00%	0,00%	0,00%	0,00%	0,00%	0,00%
	07	Ulteriori spese in materia sanitaria	0,00%	0,00%	0,00%	0,00%	0,00%	0,00%	0,00%
TOTALE Missione 13 TUTELA DELLA SALUTE			0,00%	0,00%	0,00%	0,00%	0,00%	0,00%	0,00%

Piano degli indicatori di bilancio

Rendiconto esercizio 2018

Indicatori analitici concernenti la composizione delle spese per missioni e programmi

MISSIONI E PROGRAMMI			COMPOSIZIONE DELLE SPESE PER MISSIONI E PROGRAMMI (dati percentuali)						
			Previsioni iniziali		Previsioni definitive		Dati di rendiconto		
			Incidenza Missioni/Programmi: Previsioni stanziamento/ totale previsioni missioni	di cui Incidenza FPV: Previsioni stanziamento FPV/ Previsione FPV totale	Incidenza Missioni/Programmi: Previsioni stanziamento/ totale previsioni missioni	di cui Incidenza FPV: Previsioni stanziamento FPV/ Previsione FPV totale	Incidenza Missione programma: (Impegni + FPV)/(Totale impegni + Totale FPV)	di cui incidenza FPV: FPV / Totale FPV	di cui incidenza economie di spesa: Economie di competenza/ Totale Economie di competenza
Missione 14, SVILUPPO ECONOMICO E COMPETITIVITA'	01	Industria e PMI e artigianato	0,00%	0,00%	0,00%	0,00%	0,00%	0,00%	0,00%
	02	Commercio - reti distributive - tutela dei consumatori	0,00%	0,00%	0,00%	0,00%	0,00%	0,00%	0,00%
	03	Ricerca e innovazione	0,00%	0,00%	0,00%	0,00%	0,00%	0,00%	0,00%
	04	Reti e altri servizi di pubblica utilità	0,00%	0,00%	0,00%	0,00%	0,00%	0,00%	0,00%
	TOTALE Missione 14 SVILUPPO ECONOMICO E COMPETITIVITA'		0,00%	0,00%	0,00%	0,00%	0,00%	0,00%	0,00%
Missione 15, POLITICHE PER IL LAVORO E LA FORMAZIONE PROFESSIONALE	01	Servizi per lo sviluppo del mercato del lavoro	0,00%	0,00%	0,00%	0,00%	0,00%	0,00%	0,00%
	02	Formazione professionale	0,00%	0,00%	0,00%	0,00%	0,00%	0,00%	0,00%
	03	Sostegno all'occupazione	0,00%	0,00%	0,00%	0,00%	0,00%	0,00%	0,00%
	TOTALE Missione 15 POLITICHE PER IL LAVORO E LA FORMAZIONE PROFESSIONALE		0,00%	0,00%	0,00%	0,00%	0,00%	0,00%	0,00%
Missione 16, AGRICOLTURA , POLITICHE AGROALIMENTARI E PESCA	01	Sviluppo del sistema agricolo e del sistema agroalimentare	0,00%	0,00%	0,00%	0,00%	0,00%	0,00%	0,00%
	02	Caccia e pesca	0,00%	0,00%	0,00%	0,00%	0,00%	0,00%	0,00%
	TOTALE Missione 16 AGRICOLTURA , POLITICHE AGROALIMENTARI E PESCA		0,00%	0,00%	0,00%	0,00%	0,00%	0,00%	0,00%
Missione 17, ENERGIA E DIVERSIFICAZIONE DELLE FONTI ENERGETICHE	01	Fonti energetiche	0,00%	0,00%	0,00%	0,00%	0,00%	0,00%	0,00%
	TOTALE Missione 17 ENERGIA E DIVERSIFICAZIONE DELLE FONTI ENERGETICHE		0,00%	0,00%	0,00%	0,00%	0,00%	0,00%	0,00%
Missione 18, RELAZIONI CON LE ALTRE AUTONOMIE TERRITORIALI E LOCALI	01	Relazioni finanziarie con le altre autonomie territoriali	0,00%	0,00%	0,00%	0,00%	0,00%	0,00%	0,00%
	TOTALE Missione 18 RELAZIONI CON LE ALTRE AUTONOMIE TERRITORIALI E LOCALI		0,00%	0,00%	0,00%	0,00%	0,00%	0,00%	0,00%
Missione 19, RELAZIONI INTERNAZIONALI	01	Relazioni internazionali e Cooperazione allo sviluppo	0,00%	0,00%	0,00%	0,00%	0,00%	0,00%	0,00%
	TOTALE Missione 19 RELAZIONI INTERNAZIONALI		0,00%	0,00%	0,00%	0,00%	0,00%	0,00%	0,00%
Missione 20, FONDI ACCANTONAMENTI	01	Fondo di riserva	0,51%	0,00%	0,18%	0,00%	0,00%	0,00%	0,36%
	02	Fondo crediti di dubbia esigibilità	2,41%	0,00%	2,34%	0,00%	0,00%	0,00%	4,60%
	03	Altri Fondi	0,00%	0,00%	0,00%	0,00%	0,00%	0,00%	0,00%
	TOTALE Missione 20 FONDI ACCANTONAMENTI		2,92%	0,00%	2,52%	0,00%	0,00%	0,00%	4,96%

Piano degli indicatori di bilancio

Rendiconto esercizio 2018

Indicatori analitici concernenti la composizione delle spese per missioni e programmi

MISSIONI E PROGRAMMI			COMPOSIZIONE DELLE SPESE PER MISSIONI E PROGRAMMI (dati percentuali)						
			Previsioni iniziali		Previsioni definitive		Dati di rendiconto		
			Incidenza Missioni/Programmi: Previsioni stanziamento/ totale previsioni missioni	di cui Incidenza FPV: Previsioni stanziamento FPV/ Previsione FPV totale	Incidenza Missioni/Programmi: Previsioni stanziamento/ totale previsioni missioni	di cui Incidenza FPV: Previsioni stanziamento FPV/ Previsione FPV totale	Incidenza Missione programma: (Impegni + FPV)/(Totale impegni + Totale FPV)	di cui incidenza FPV: FPV / Totale FPV	di cui incidenza economie di spesa: Economie di competenza/ Totale Economie di competenza
Missione 50, DEBITO PUBBLICO	01	Quota interessi ammortamento mutui e prestiti obbligazionari	0,00%	0,00%	0,00%	0,00%	0,00%	0,00%	0,00%
	02	Quota capitale ammortamento mutui e prestiti obbligazionari	1,59%	0,00%	1,86%	0,00%	3,78%	0,00%	0,00%
	TOTALE Missione 50 DEBITO PUBBLICO		1,59%	0,00%	1,86%	0,00%	3,78%	0,00%	0,00%
Missione 60, ANTICIPAZIONI FINANZIARIE	01	Restituzione anticipazione tesoreria	14,90%	0,00%	14,44%	0,00%	0,00%	0,00%	28,42%
	TOTALE Missione 60 ANTICIPAZIONI FINANZIARIE		14,90%	0,00%	14,44%	0,00%	0,00%	0,00%	28,42%
Missione 99, SERVIZI PER CONTO TERZI	01	Servizi per conto terzi e partite di Giro	10,49%	0,00%	10,16%	0,00%	11,61%	0,00%	8,76%
	02	Anticipazioni per il finanziamento del sistema sanitario nazionale	0,00%	0,00%	0,00%	0,00%	0,00%	0,00%	0,00%
	TOTALE Missione 99 SERVIZI PER CONTO TERZI		10,49%	0,00%	10,16%	0,00%	11,61%	0,00%	8,76%

Piano degli indicatori di bilancio

Rendiconto esercizio 2018

Indicatori concernenti la capacità di pagare spese per missioni e programmi

MISSIONI E PROGRAMMI			CAPACITA' DI PAGARE SPESE NEL CORSO DELL'ESERCIZIO 20.. (dati percentuali)				
			Capacità di pagamento nel bilancio di previsione iniziale: Previsioni iniziali cassa/ (residui +previsioni iniziali competenza- FPV)	Capacità di pagamento nelle previsioni definitive: Previsioni definitive cassa/ (residui +previsioni definitive competenza- FPV)	Capacità di pagamento a consuntivo: (Pagam. c/comp+ Pagam. c/residui)/ (Impegni + residui definitivi iniziali)	Capacità di pagamento delle spese nell'esercizio: Pagam. c/comp/ Impegni	Capacità di pagamento delle spese esigibili negli esercizi precedenti: Pagam. c/residui / residui definitivi iniziali
Missione 01, SERVIZI ISTITUZIONALI, GENERALI E DI GESTIONE	01	Organi istituzionali	100,00%	97,13%	72,75%	78,81%	57,43%
	02	Segreteria generale	98,24%	101,53%	75,10%	84,52%	24,23%
	03	Gestione economica , finanziaria, programmazione , provveditorato	53,57%	100,00%	100,00%	100,00%	0,00%
	04	Gestione delle Entrate tributarie e servizi fiscali	100,00%	81,94%	7,57%	13,32%	5,29%
	05	Gestione dei beni demaniali e patrimoniali	100,00%	106,28%	68,76%	72,61%	55,39%
	06	Ufficio Tecnico	97,86%	102,63%	72,66%	86,11%	29,70%
	07	Elezioni e consultazioni popolari - Anagrafe e stato civile	100,00%	97,21%	27,78%	33,18%	17,63%
	08	Statistica e Sistemi informativi	0,00%	0,00%	0,00%	0,00%	0,00%
	09	Assistenza tecnico-amministrativa agli Enti Locali	0,00%	0,00%	0,00%	0,00%	0,00%
	10	Risorse Umane	0,00%	0,00%	0,00%	0,00%	0,00%
	11	Altri Servizi Generali	80,76%	47,19%	89,06%	100,00%	73,45%
	TOTALE Missione 01 SERVIZI ISTITUZIONALI, GENERALI E DI GESTIONE			95,06%	96,21%	66,25%	80,08%
Missione 02, GIUSTIZIA	01	Uffici Giudiziari	0,00%	0,00%	0,00%	0,00%	0,00%
	02	Casa circondariale e altri servizi	0,00%	0,00%	0,00%	0,00%	0,00%
	TOTALE Missione 02 GIUSTIZIA			0,00%	0,00%	0,00%	0,00%
Missione 03, ORDINE PUBBLICO E SICUREZZA	01	Polizia Locale e amministrativa	100,00%	100,00%	0,00%	0,00%	0,00%
	02	Sistema integrato di sicurezza urbana	100,00%	0,00%	0,00%	0,00%	0,00%
	TOTALE Missione 03 ORDINE PUBBLICO E SICUREZZA			100,00%	100,00%	0,00%	0,00%
Missione 04, ISTRUZIONE E DIRITTO ALLO STUDIO	01	Istruzione prescolastica	100,00%	100,96%	72,80%	69,35%	94,96%
	02	Altri ordini di istruzione non universitaria	100,00%	113,70%	83,98%	82,06%	91,63%
	04	Istruzione Universitaria	0,00%	0,00%	0,00%	0,00%	0,00%
	05	Istruzione tecnica superiore	0,00%	0,00%	0,00%	0,00%	0,00%
	06	Servizi ausiliari all'istruzione	69,79%	69,79%	68,32%	44,12%	100,00%
	07	Diritto allo studio	0,00%	0,00%	0,00%	0,00%	0,00%
	TOTALE Missione 04 ISTRUZIONE E DIRITTO ALLO STUDIO			99,73%	103,32%	81,97%	79,39%
Missione 05, TUTELA E VALORIZZAZIONE DEI BENI E ATTIVITA' CULTURALI	01	Valorizzazione dei beni di interesse storico.	0,00%	0,00%	0,00%	0,00%	0,00%
	02	Attività culturali e interventi diversi nel settore culturale	100,00%	100,00%	64,02%	64,02%	0,00%
	TOTALE Missione 05 TUTELA E VALORIZZAZIONE DEI BENI E ATTIVITA' CULTURALI			100,00%	100,00%	64,02%	64,02%

Piano degli indicatori di bilancio

Rendiconto esercizio 2018

Indicatori concernenti la capacità di pagare spese per missioni e programmi

MISSIONI E PROGRAMMI			CAPACITA' DI PAGARE SPESE NEL CORSO DELL'ESERCIZIO 20.. (dati percentuali)				
			Capacità di pagamento nel bilancio di previsione iniziale: Previsioni iniziali cassa/ (residui +previsioni iniziali competenza- FPV)	Capacità di pagamento nelle previsioni definitive: Previsioni definitive cassa/ (residui +previsioni definitive competenza- FPV)	Capacità di pagamento a consuntivo: (Pagam. c/comp+ Pagam. c/residui)/ (Impegni + residui definitivi iniziali)	Capacità di pagamento delle spese nell'esercizio: Pagam. c/comp/ Impegni	Capacità di pagamento delle spese esigibili negli esercizi precedenti: Pagam. c/residui / residui definitivi iniziali
Missione 06, POLITICHE GIOVANILI , SPORT E TEMPO LIBERO	01	Sport e tempo libero	104,00%	106,33%	73,81%	57,67%	95,98%
	02	Giovani	0,00%	0,00%	0,00%	0,00%	0,00%
	TOTALE Missione 06 POLITICHE GIOVANILI , SPORT E TEMPO LIBERO		104,00%	106,33%	73,81%	57,67%	95,98%
Missione 07, TURISMO	01	Sviluppo e valorizzazione del turismo	0,00%	0,00%	0,00%	0,00%	0,00%
	TOTALE Missione 07 TURISMO		0,00%	0,00%	0,00%	0,00%	0,00%
Missione 08, ASSETTO DEL TERRITORIO ED EDILIZIA ABITATIVA	01	Urbanistica ed assetto del territorio	100,00%	134,17%	67,22%	56,08%	84,80%
	02	Edilizia residenziale pubblica e locale e piani di edilizia economico-popolare	50,00%	89,45%	89,45%	100,00%	0,00%
	TOTALE Missione 08 ASSETTO DEL TERRITORIO ED EDILIZIA ABITATIVA		71,67%	112,03%	79,06%	83,53%	64,72%
Missione 09, SVILUPPO SOSTENIBILE E TUTELA DEL TERRITORIO E DELL'AMBIENTE	01	Difesa del suolo	0,00%	0,00%	0,00%	0,00%	0,00%
	02	Tutela, valorizzazione e recupero ambientale	92,57%	103,64%	95,99%	94,04%	100,00%
	03	Rifiuti	100,00%	100,50%	85,46%	84,21%	98,56%
	04	Servizio idrico integrato	100,00%	100,00%	100,00%	100,00%	0,00%
	05	Aree protette, parchi naturali, protezione naturalistica e forestazione	0,00%	0,00%	0,00%	0,00%	0,00%
	06	Tutela e valorizzazione delle risorse idriche	0,00%	0,00%	0,00%	0,00%	0,00%
	07	Sviluppo sostenibile territorio montano piccoli Comuni	0,00%	0,00%	0,00%	0,00%	0,00%
	08	Qualità dell'aria e riduzione dell'inquinamento	0,00%	0,00%	0,00%	0,00%	0,00%
	TOTALE Missione 09 SVILUPPO SOSTENIBILE E TUTELA DEL TERRITORIO E DELL'AMBIENTE		99,01%	100,79%	86,68%	85,11%	99,02%
Missione 10, TRASPORTI E DIRITTO ALLA MOBILITA'	01	Trasporto ferroviario	0,00%	0,00%	0,00%	0,00%	0,00%
	02	Trasporto pubblico locale	0,00%	0,00%	0,00%	0,00%	0,00%
	03	Trasporto per vie d'acqua	0,00%	0,00%	0,00%	0,00%	0,00%
	04	Altre modalità di trasporto	0,00%	0,00%	0,00%	0,00%	0,00%
	05	Viabilità e infrastrutture stradali	93,93%	125,80%	82,54%	78,56%	98,35%
	TOTALE Missione 10 TRASPORTI E DIRITTO ALLA MOBILITA'		93,93%	125,80%	82,54%	78,56%	98,35%
Missione 11, SOCCORSO CIVILE	01	Sistema di protezione civile	0,00%	0,00%	0,00%	0,00%	0,00%
	02	Interventi a seguito di calamità naturali	0,00%	0,00%	0,00%	0,00%	0,00%
	TOTALE Missione 11 SOCCORSO CIVILE		0,00%	0,00%	0,00%	0,00%	0,00%

Piano degli indicatori di bilancio

Rendiconto esercizio 2018

Indicatori concernenti la capacità di pagare spese per missioni e programmi

MISSIONI E PROGRAMMI			CAPACITA' DI PAGARE SPESE NEL CORSO DELL'ESERCIZIO 20.. (dati percentuali)				
			Capacità di pagamento nel bilancio di previsione iniziale: Previsioni iniziali cassa/ (residui +previsioni iniziali competenza- FPV)	Capacità di pagamento nelle previsioni definitive: Previsioni definitive cassa/ (residui +previsioni definitive competenza- FPV)	Capacità di pagamento a consuntivo: (Pagam. c/comp+ Pagam. c/residui)/ (Impegni + residui definitivi iniziali)	Capacità di pagamento delle spese nell'esercizio: Pagam. c/comp/ Impegni	Capacità di pagamento delle spese esigibili negli esercizi precedenti: Pagam. c/residui / residui definitivi iniziali
Missione 12, DIRITTI SOCIALI , POLITICHE SOCIALI E FAMIGLIA	01	Interventi per l'infanzia e i minori e per asili nido	100,00%	100,00%	46,92%	0,00%	98,65%
	02	Interventi per la disabilità	100,00%	100,00%	20,25%	13,28%	70,43%
	03	Interventi per gli anziani	0,00%	0,00%	0,00%	0,00%	0,00%
	04	Interventi per soggetti a rischio di esclusione sociale	0,00%	0,00%	0,00%	0,00%	0,00%
	05	Interventi per le famiglie	0,00%	0,00%	0,00%	0,00%	0,00%
	06	Interventi per il diritto alla casa	0,00%	0,00%	0,00%	0,00%	0,00%
	07	Programmazione e governo della rete dei servizi sociosanitari e sociali	86,76%	104,21%	70,11%	67,05%	88,33%
	08	Cooperazione e associazionismo	0,00%	0,00%	0,00%	0,00%	0,00%
	09	Servizio necroscopico e cimiteriale	99,15%	103,93%	64,57%	58,05%	100,00%
	TOTALE Missione 12 DIRITTI SOCIALI , POLITICHE SOCIALI E FAMIGLIA		93,10%	102,45%	56,09%	44,79%	93,54%
Missione 13, TUTELA DELLA SALUTE	01	Servizio sanitario regionale - finanziamento ordinario corrente per la garanzia dei LEA	0,00%	0,00%	0,00%	0,00%	0,00%
	02	Servizio sanitario regionale - finanziamento aggiuntivo corrente per livelli di assistenza superiore ai LEA	0,00%	0,00%	0,00%	0,00%	0,00%
	03	Servizio sanitario regionale - finanziamento aggiuntivo corrente per la copertura dello squilibrio del bilancio corrente	0,00%	0,00%	0,00%	0,00%	0,00%
	04	Servizio sanitario regionale - ripiano di disavanzi sanitari relativi ad esercizi pregressi	0,00%	0,00%	0,00%	0,00%	0,00%
	05	Servizio sanitario regionale - investimenti sanitari	0,00%	0,00%	0,00%	0,00%	0,00%
	06	Servizio sanitario regionale - restituzioni maggiori gettiti SSN	0,00%	0,00%	0,00%	0,00%	0,00%
	07	Ulteriori spese in materia sanitaria	0,00%	0,00%	0,00%	0,00%	0,00%
TOTALE Missione 13 TUTELA DELLA SALUTE		0,00%	0,00%	0,00%	0,00%	0,00%	

Piano degli indicatori di bilancio

Rendiconto esercizio 2018

Indicatori concernenti la capacità di pagare spese per missioni e programmi

MISSIONI E PROGRAMMI			CAPACITA' DI PAGARE SPESE NEL CORSO DELL'ESERCIZIO 20.. (dati percentuali)				
			Capacità di pagamento nel bilancio di previsione iniziale: Previsioni iniziali cassa/ (residui +previsioni iniziali competenza- FPV)	Capacità di pagamento nelle previsioni definitive: Previsioni definitive cassa/ (residui +previsioni definitive competenza- FPV)	Capacità di pagamento a consuntivo: (Pagam. c/comp+ Pagam. c/residui)/ (Impegni + residui definitivi iniziali)	Capacità di pagamento delle spese nell'esercizio: Pagam. c/comp/ Impegni	Capacità di pagamento delle spese esigibili negli esercizi precedenti: Pagam. c/residui / residui definitivi iniziali
Missione 14, SVILUPPO ECONOMICO E COMPETITIVITA'	01	Industria e PMI e artigianato	0,00%	0,00%	0,00%	0,00%	0,00%
	02	Commercio - reti distributive - tutela dei consumatori	0,00%	0,00%	0,00%	0,00%	0,00%
	03	Ricerca e innovazione	0,00%	0,00%	0,00%	0,00%	0,00%
	04	Reti e altri servizi di pubblica utilità	100,00%	102,43%	0,00%	0,00%	0,00%
	TOTALE Missione 14 SVILUPPO ECONOMICO E COMPETITIVITA'		100,00%	102,43%	0,00%	0,00%	0,00%
Missione 15, POLITICHE PER IL LAVORO E LA FORMAZIONE PROFESSIONALE	01	Servizi per lo sviluppo del mercato del lavoro	0,00%	0,00%	0,00%	0,00%	0,00%
	02	Formazione professionale	0,00%	0,00%	0,00%	0,00%	0,00%
	03	Sostegno all'occupazione	0,00%	0,00%	0,00%	0,00%	0,00%
	TOTALE Missione 15 POLITICHE PER IL LAVORO E LA FORMAZIONE PROFESSIONALE		0,00%	0,00%	0,00%	0,00%	0,00%
Missione 16, AGRICOLTURA , POLITICHE AGROALIMENTARI E PESCA	01	Sviluppo del sistema agricolo e del sistema agroalimentare	100,00%	100,00%	0,00%	0,00%	0,00%
	02	Caccia e pesca	0,00%	0,00%	0,00%	0,00%	0,00%
	TOTALE Missione 16 AGRICOLTURA , POLITICHE AGROALIMENTARI E PESCA		100,00%	100,00%	0,00%	0,00%	0,00%
Missione 17, ENERGIA E DIVERSIFICAZIONE DELLE FONTI ENERGETICHE	01	Fonti energetiche	0,00%	0,00%	0,00%	0,00%	0,00%
	TOTALE Missione 17 ENERGIA E DIVERSIFICAZIONE DELLE FONTI ENERGETICHE		0,00%	0,00%	0,00%	0,00%	0,00%
Missione 18, RELAZIONI CON LE ALTRE AUTONOMIE TERRITORIALI E LOCALI	01	Relazioni finanziarie con le altre autonomie territoriali	0,00%	0,00%	0,00%	0,00%	0,00%
	TOTALE Missione 18 RELAZIONI CON LE ALTRE AUTONOMIE TERRITORIALI E LOCALI		0,00%	0,00%	0,00%	0,00%	0,00%
Missione 19, RELAZIONI INTERNAZIONALI	01	Relazioni internazionali e Cooperazione allo sviluppo	0,00%	0,00%	0,00%	0,00%	0,00%
	TOTALE Missione 19 RELAZIONI INTERNAZIONALI		0,00%	0,00%	0,00%	0,00%	0,00%
Missione 20, FONDI ACCANTONAMENTI	01	Fondo di riserva	36,89%	100,00%	0,00%	0,00%	0,00%
	02	Fondo crediti di dubbia esigibilità	100,00%	100,00%	0,00%	0,00%	0,00%
	03	Altri Fondi	0,00%	0,00%	0,00%	0,00%	0,00%
	TOTALE Missione 20 FONDI ACCANTONAMENTI		89,03%	100,00%	0,00%	0,00%	0,00%

Piano degli indicatori di bilancio

Rendiconto esercizio 2018

Indicatori concernenti la capacità di pagare spese per missioni e programmi

MISSIONI E PROGRAMMI			CAPACITA' DI PAGARE SPESE NEL CORSO DELL'ESERCIZIO 20.. (dati percentuali)				
			Capacità di pagamento nel bilancio di previsione iniziale: Previsioni iniziali cassa/ (residui +previsioni iniziali competenza- FPV)	Capacità di pagamento nelle previsioni definitive: Previsioni definitive cassa/ (residui +previsioni definitive competenza- FPV)	Capacità di pagamento a consuntivo: (Pagam. c/comp+ Pagam. c/residui)/ (Impegni + residui definitivi iniziali)	Capacità di pagamento delle spese nell'esercizio: Pagam. c/comp/ Impegni	Capacità di pagamento delle spese esigibili negli esercizi precedenti: Pagam. c/residui / residui definitivi iniziali
Missione 50, DEBITO PUBBLICO	01	Quota interessi ammortamento mutui e prestiti obbligazionari	0,00%	0,00%	0,00%	0,00%	0,00%
	02	Quota capitale ammortamento mutui e prestiti obbligazionari	100,00%	100,00%	100,00%	100,00%	0,00%
	TOTALE Missione 50 DEBITO PUBBLICO		100,00%	100,00%	100,00%	100,00%	0,00%
Missione 60, ANTICIPAZIONI FINANZIARIE	01	Restituzione anticipazione tesoreria	100,00%	100,00%	0,00%	0,00%	0,00%
	TOTALE Missione 60 ANTICIPAZIONI FINANZIARIE		100,00%	100,00%	0,00%	0,00%	0,00%
Missione 99, SERVIZI PER CONTO TERZI	01	Servizi per conto terzi e partite di Giro	100,00%	103,69%	75,10%	76,31%	34,90%
	02	Anticipazioni per il finanziamento del sistema sanitario nazionale	0,00%	0,00%	0,00%	0,00%	0,00%
	TOTALE Missione 99 SERVIZI PER CONTO TERZI		100,00%	103,69%	75,10%	76,31%	34,90%

Macro indicatore di primo livello	Nome indicatore	Calcolo indicatore	Fase di osservazione e unità di misura	Tempo di osservazione	Tipo	Spiegazione dell'indicatore	Note
1 Rigidità strutturale di bilancio	1.1 Incidenza spese rigide (ripiano disavanzo, personale e debito) su entrate correnti	[[ripiano disavanzo a carico dell'esercizio + Impegni (Macroaggregati 1.1 'Redditi di lavoro dipendente' + + pdc 1.02.01.01.000 'IRAP' – FPV entrata concernente il Macroaggregato 1.1 + FPV personale in uscita 1.1 + 1.7 'Interessi passivi' + Titolo 4 Rimborso prestiti)] / (Stanzamenti di competenza dei primi tre titoli delle Entrate)	Impegni / Accertamenti (%)	Rendiconto	S	Incidenza spese rigide (personale e debito) su entrate correnti	Escluso il disavanzo derivante da debiti autorizzati e non contratti
2 Entrate correnti	2.1 Incidenza degli accertamenti di parte corrente sulle previsioni iniziali di parte corrente	Totale accertamenti primi tre titoli di entrata / Stanzamenti iniziali di competenza dei primi tre titoli delle Entrate	Accertamenti / Stanzamenti di competenza(%)	Rendiconto	S	Incidenza degli accertamenti di parte corrente sulle previsioni iniziali di parte corrente	
	2.2 Incidenza degli accertamenti di parte corrente sulle previsioni definitive di parte corrente	Totale accertamenti primi tre titoli di entrata / Stanzamenti definitivi di competenza dei primi tre titoli delle Entrate	Accertamenti / stanziamenti di competenza (%)	Rendiconto	S	Incidenza degli accertamenti di parte corrente sulle previsioni definitive di parte corrente	
	2.3 Incidenza degli accertamenti delle entrate proprie sulle previsioni iniziali di parte corrente	Totale accertamenti (pdc E.1.01.00.00.000 'Tributi' – 'Compartecipazioni di tributi' E.1.01.04.00.000 + E.3.00.00.00.000 'Entrate extratributarie') / Stanzamenti iniziali di competenza dei primi tre titoli delle Entrate	Accertamenti / Stanzamenti di competenza(%)	Rendiconto	S	Incidenza degli accertamenti delle entrate proprie sulle previsioni iniziali di parte corrente	
	2.4 Incidenza degli accertamenti delle entrate proprie sulle previsioni definitive di parte corrente	Totale accertamenti (pdc E.1.01.00.00.000 'Tributi' – 'Compartecipazioni di tributi' E.1.01.04.00.000 + E.3.00.00.00.000 'Entrate extratributarie') / Stanzamenti definitivi di competenza dei primi tre titoli delle Entrate	Accertamenti / stanziamenti di competenza (%)	Rendiconto	S	Incidenza degli accertamenti delle entrate proprie sulle previsioni definitive di parte corrente	
	2.5 Incidenza degli incassi correnti sulle previsioni iniziali di parte corrente	Totale incassi c/competenza e c/residui dei primi tre titoli di entrata / Stanzamenti iniziali di cassa dei primi tre titoli delle Entrate	Incassi / stanziamenti di cassa (%)	Rendiconto	S	Incidenza degli incassi correnti sulle previsioni iniziali di parte corrente	
	2.6 Incidenza degli incassi correnti sulle previsioni definitive di parte corrente	Totale incassi c/competenza e c/residui primi tre titoli di entrata / Stanzamenti definitivi di cassa dei primi tre titoli delle Entrate	Incassi / stanziamenti di cassa (%)	Rendiconto	S	Incidenza degli incassi correnti sulle previsioni definitive di parte corrente	
	2.7 Incidenza degli incassi delle entrate proprie sulle previsioni iniziali di parte corrente	Totale incassi c/competenza e c/residui (pdc E.1.01.00.00.000 'Tributi' – 'Compartecipazioni di tributi' E.1.01.04.00.000 + E.3.00.00.00.000 'Entrate extratributarie') / Stanzamenti iniziali di cassa dei primi tre titoli delle Entrate	Incassi / stanziamenti di cassa (%)	Rendiconto	S	Incidenza degli incassi delle entrate proprie sulle previsioni iniziali di parte corrente	
	2.8 Incidenza degli incassi delle entrate proprie sulle previsioni definitive di parte corrente	Totale incassi c/competenza e c/residui (pdc E.1.01.00.00.000 'Tributi' – 'Compartecipazioni di tributi' E.1.01.04.00.000 + E.3.00.00.00.000 'Entrate extratributarie') / Stanzamenti definitivi di cassa dei primi tre titoli delle Entrate	Incassi / stanziamenti di cassa	Rendiconto	S	Incidenza degli incassi delle entrate proprie sulle previsioni definitive di parte corrente	
3 Anticipazioni dell'Istituto tesoriere	3.1 Utilizzo medio	Sommatoria degli utilizzi giornalieri delle anticipazioni nell'esercizio / (365 x max previsto dalla norma)	Incassi(%)	Rendiconto	S	Utilizzo medio giornaliero delle anticipazioni di tesoreria nel corso dell'esercizio rapportate al massimo valore di ricorso alle stesse consentito dalla normativa di riferimento	dati extracontabili
	3.2 Anticipazione chiuse solo contabilmente	Anticipazione di tesoreria all'inizio dell'esercizio successivo / max previsto dalla norma	Incassi(%)	Rendiconto	S	Livello delle anticipazioni rispetto a quanto previsto dalla normativa vigente (il 10% delle entrate di competenza del titolo primo).	

Macro indicatore di primo livello	Nome indicatore	Calcolo indicatore	Fase di osservazione e unità di misura	Tempo di osservazione	Tipo	Spiegazione dell'indicatore	Note
4 Spesa di personale	4.1 Incidenza della spesa di personale sulla spesa corrente	(Macr. 1.1 + pdc 1.02.01.01 'IRAP' + FPV personale in uscita 1.1 – FPV personale in entrata concernente il Macr. 1.1) / (Titolo I – FCDE corrente + FPV macroaggr. 1.1 – FPV di entrata concernente il mac 1.1)	Impegno(%)	Rendiconto	S	Valutazione dell'incidenza della spesa di personale di competenza dell'anno rispetto al totale della spesa corrente. Entrambe le voci sono al netto del salario accessorio pagato nell'esercizio ma di competenza dell'esercizio precedente, e ricomprendono la quota di salario accessorio di competenza dell'esercizio ma la cui erogazione avverrà nell'esercizio successivo.	
	4.2 Incidenza del salario accessorio ed incentivante	(pdc 1.01.01.004 + 1.01.01.008 'indennità e altri compensi personale a tempo determinato e indeterminato' + pdc 1.01.01.003 + 1.01.01.007 'straordinario personale a tempo determinato e indeterminato' + FPV in uscita Macr. 1.1 – FPV di entrata concernente il Macr. 1.1) / (Macr. 1.1 + pdc 1.02.01.01 'IRAP' + FPV in uscita concernente il Macroaggregato 1.1 – FPV in entrata concernente il Macroaggregato 1.1)	Impegno(%)	Rendiconto	S	Incidenza del salario accessorio ed incentivante rispetto al totale della spesa di personale	
	4.3 Incidenza della spesa per personale flessibile	(pdc 1.03.02.010.000 'Consulenze' + pdc 1.03.02.12.000 'lavoro flessibile/LSU/Lavoro interinale' + pdc U.1.03.02.11.000 'Prestazioni professionali e specialistiche') / (Macr. 1.1 + pdc 1.02.01.01.000 'IRAP' + FPV in uscita concernente il macr. 1.1 – FPV in entrata macr. 1.1)	Impegno(%)	Rendiconto	S	Indica come gli enti soddisfano le proprie esigenze di risorse umane, mixando le varie alternative contrattuali più rigide (personale dipendente) o meno rigide (forme di lavoro flessibile)	
	4.4 Spesa di personale procapite (Indicatore di equilibrio dimensionale)	Macr 1.1 'Redditi di lavoro dipendente' + pdc 1.02.01.01.000 'IRAP' + FPV personale in uscita 1.1 – FPV personale in entrata concernente il Macroaggregato 1.1) / popolazione residente	Impegno / Popolazione residente (€)	Rendiconto. Popolazione al 1° gennaio dell'esercizio di riferimento o, se non disponibile, al 1° gennaio dell'ultimo anno disponibile	S	Valutazione della spesa procapite dei redditi da lavoro dipendente	
5 Esternalizzazione dei servizi	5.1 Indicatore di esternalizzazione dei servizi	(pdc U.1.03.02.15.000 'Contratti di servizio pubblico' + pdc U.1.04.03.01.000 'Trasferimenti correnti a imprese controllate' + pdc U.1.04.03.02.000 'Trasferimenti correnti a altre imprese partecipate') / totale spese Titolo I	Impegno(%)	Rendiconto	S	Valutazione del ricorso a enti esterni all'amministrazione per la gestione e l'erogazione di servizi alla collettività	

Macro indicatore di primo livello	Nome indicatore	Calcolo indicatore	Fase di osservazione e unità di misura	Tempo di osservazione	Tipo	Spiegazione dell'indicatore	Note
6 Interessi passivi	6.1 Incidenza degli interessi passivi sulle entrate correnti	Impegni Macroaggregato 1.7 'Interessi passivi' / Accertamenti primi tre titoli delle Entrate ('Entrate correnti')	Impegno / Accertamento(%)	Rendiconto	S	Valutazione dell'incidenza della spesa per Interessi passivi sul totale delle entrate correnti	
	6.2 Incidenza degli interessi passivi sulle anticipazioni sul totale della spesa per interessi passivi	pdc U.1.07.06.04.000 'Interessi passivi su anticipazioni di tesoreria' / Impegni Macroaggregato 1.7 'Interessi passivi'	Impegno (%)	Rendiconto	S	Valutazione dell'incidenza degli interessi su anticipazioni sul totale della spesa per interessi passivi	
	6.3 Incidenza interessi di mora sul totale della spesa per interessi passivi	pdc U.1.07.06.02.000 'Interessi di mora' / Macroaggregato 1.7 'Interessi passivi'	Impegno(%)	Rendiconto	S	Valutazione dell'incidenza degli interessi di mora sul totale della spesa per interessi passivi	
7 Investimenti	7.1 Incidenza investimenti sul totale della spesa corrente e in conto capitale	(Macroaggregato 2.2 'Investimenti fissi lordi e acquisto di terreni' + Macroaggregato 2.3 'Contributi agli investimenti' / totate Impegni Titoli I+II	Impegni e pagamenti (%)	Rendiconto	S	Valutazione dell'incidenza della spesa per investimenti sul totale della spesa (corrente e in conto capitale)	
	7.2 Investimenti diretti procapite (Indicatore di equilibrio dimensionale)	Impegni Macroaggregato 2.2 'Investimenti fissi lordi e acquisto di terreni' / popolazione residente	Impegni / Popolazione residente (€)	Rendiconto. Popolazione al 1° gennaio dell'esercizio di riferimento o, se non disponibile, al 1° gennaio dell'ultimo anno disponibile	S	Quota procapite degli investimenti diretti dell'ente	
	7.3 Contributi agli investimenti procapite (Indicatore di equilibrio dimensionale)	Impegni Macroaggregato 2.3 'Contributi agli investimenti' / popolazione residente	Impegni / Popolazione residente (€)	Rendiconto. Popolazione al 1° gennaio dell'esercizio di riferimento o, se non disponibile, al 1° gennaio dell'ultimo anno disponibile	S	Quota procapite dei contributi agli investimenti	
	7.4 Investimenti complessivi procapite (Indicatore di equilibrio dimensionale)	Impegni (Macroaggregato 2.2 'Investimenti fissi lordi e acquisto di terreni' + Macroaggregato 2.3 'Contributi agli investimenti') / popolazione residente (dell'esercizio di riferimento o, se non disponibile, riferita all'ultimo dato disponibile)	Impegni / Popolazione residente (€)	Rendiconto. Popolazione al 1° gennaio dell'esercizio di riferimento o, se non disponibile, al 1° gennaio dell'ultimo anno disponibile	S	Quota procapite degli investimenti complessivi dell'ente	
	7.5 Quota investimenti complessivi finanziati dal risparmio corrente	Margine corrente di competenza / Impegni +relativi FPV (Macroaggregato 2.2 'Investimenti fissi lordi e acquisto di terreni' + Macroaggregato 2.3 'Contributi agli investimenti')	Margine corrente di competenza / Impegni + FPV (%)	Rendiconto.	S	Quota investimenti complessivi finanziati dal risparmio corrente	(9) Indicare al numeratore solo la quota del finanziamento destinata agli investimenti. Il denominatore, comprensivo della quota del FPV, non considera gli impegni riguardanti gli investimenti e i contributi agli investimenti finanziati nell'esercizio dal FPV. Nel primo esercizio del bilancio, il margine corrente è pari alla differenza tra le entrate correnti e le spese correnti. Titoli (I+II+III) dell'entrata - Titolo I della spesa. Negli esercizi successivi al primo si fa riferimento al margine corrente consolidato (di cui al principio contabile generale della competenza finanziaria).

Macro indicatore di primo livello	Nome indicatore	Calcolo indicatore	Fase di osservazione e unità di misura	Tempo di osservazione	Tipo	Spiegazione dell'indicatore	Note
	7.6 Quota investimenti complessivi finanziati dal saldo positivo delle partite finanziarie	Margine corrente di competenza / Impegni +relativi FPV (Macroaggregato 2.2 'Investimenti fissi lordi e acquisto di terreni' + Macroaggregato 2.3 'Contributi agli investimenti')	Saldo positivo delle partite finanziarie / Impegni +FPV (%)	Rendiconto.	S	Quota investimenti complessivi finanziati dal saldo positivo delle partite finanziarie	(9) Indicare al numeratore solo la quota del finanziamento destinata agli investimenti. Il denominatore, comprensivo della quota del FPV, non considera gli impegni riguardanti gli investimenti e i contributi agli investimenti finanziati nell'esercizio dal FPV. Il saldo positivo delle partite finanziarie è pari alla differenza tra il Titolo V delle entrate e il titolo III delle spese
	7.7 Quota investimenti complessivi finanziati da debito	Accertamenti (Titolo 6 'Accensione prestiti' - Categoria 6.02.02 'Anticipazioni' - Categoria 6.03.03 'Accensione prestiti a seguito di escussione di garanzie' - Accensioni di prestiti da rinegoziazioni) / Impegni + relativi FPV (Macroaggregato 2.2 'Investimenti fissi lordi e acquisto di terreni' + Macroaggregato 2.3 'Contributi agli investimenti')	Accertamenti / Impegni + FPV (%)	Rendiconto.	S	Quota investimenti complessivi finanziati da debito	(9) Indicare al numeratore solo la quota del finanziamento destinata agli investimenti. Il denominatore, comprensivo della quota del FPV, non considera gli impegni riguardanti gli investimenti e i contributi agli investimenti finanziati nell'esercizio dal FPV. Il dato delle Accensioni di prestiti da rinegoziazioni è di natura extracontabile.
8 Analisi dei residui	8.1 Incidenza nuovi residui passivi di parte corrente su stock residui passivi correnti	Totale residui passivi titolo 1 di competenza dell'esercizio / Totale residui passivi titolo 1 al 31 dicembre	Residui passivi di competenza / Stock residui passivi (%)	Rendiconto	S	Incidenza dei residui sulla quota di impegni registrati nell'esercizio per ogni titolo di I livello di spesa	
	8.2 Incidenza nuovi residui passivi in c/capitale su stock residui passivi in conto capitale al 31 dicembre	Totale residui passivi titolo 2 di competenza dell'esercizio / Totale residui titolo 2 al 31 dicembre	Residui passivi di competenza / Stock residui passivi (%)	Rendiconto	S	Incidenza dei residui attivi sulla quota di accertamenti registrati nell'esercizio per ogni titolo di I livello di entrata	
	8.3 Incidenza nuovi residui passivi per incremento attività finanziarie su stock residui passivi per incremento attività finanziarie al 31 dicembre	Totale residui passivi titolo 3 di competenza dell'esercizio / Totale residui passivi titolo 3 al 31 dicembre	Residui passivi di competenza / Stock residui passivi (%)	Rendiconto	S	Incidenza dei residui passivi sul totale di impegni registrati nell'esercizio	
	8.4 Incidenza nuovi residui attivi di parte corrente su stock residui attivi di parte corrente	Totale residui attivi titoli 1,2,3 di competenza dell'esercizio / Totale residui attivi titolo 1, 2, 3 al 31 dicembre	Residui attivi di competenza / Stock residui attivi (%)	Rendiconto	S	Incidenza dei residui attivi sul totale di accertamenti registrati nell'esercizio	
	8.5 Incidenza nuovi residui attivi in c/capitale su stock residui attivi in c/capitale	Totale residui attivi titolo 4 di competenza dell'esercizio / Totale residui attivi titolo 4 al 31 dicembre	Residui attivi di competenza / Stock residui attivi (%)	Rendiconto	S	Incidenza della formazione di nuovi residui attivi in c/capitale nell'esercizio rispetto allo stock di residui attivi in c/capitale al 31 dicembre	
	8.6 Incidenza nuovi residui attivi per riduzione di attività finanziarie su stock residui attivi per riduzione di attività finanziarie	Totale residui attivi titolo 5 di competenza dell'esercizio / Totale residui attivi titolo 5 al 31 dicembre	Residui attivi di competenza / Stock residui attivi (%)	Rendiconto	S	Incidenza della formazione di nuovi residui attivi per riduzione di attività finanziarie rispetto allo stock di residui attivi per riduzione di attività finanziarie al 31 dicembre	
9 Smaltimento debiti non finanziari	9.1 Smaltimento debiti commerciali nati nell'esercizio	Pagamenti di competenza (Macroaggregati 1.3 'Acquisto di beni e servizi' + 2.2 'Investimenti fissi lordi e acquisto di terreni') / Impegni di competenza (Macroaggregati 1.3 'Acquisto di beni e servizi' + 2.2 'Investimenti fissi lordi e acquisto di terreni')	Pagamenti di competenza / Impegni di competenza (%)	Rendiconto	S	Capacità dell'ente di provvedere al pagamento di debiti esigibili nel corso dell'esercizio nell'ambito del medesimo esercizio	

Macro indicatore di primo livello	Nome indicatore	Calcolo indicatore	Fase di osservazione e unità di misura	Tempo di osservazione	Tipo	Spiegazione dell'indicatore	Note
9.2	Smaltimento debiti commerciali nati negli esercizi precedenti	Pagamenti c/residui (Macroaggregati 1.3 'Acquisto di beni e servizi' + 2.2 'Investimenti fissi lordi e acquisto di terreni') / stock residui al 1° gennaio (Macroaggregati 1.3 'Acquisto di beni e servizi' + 2.2 'Investimenti fissi lordi e acquisto di terreni')	Pagamenti in c/residui / Stock residui(%)	Rendiconto	S	Capacità dell'ente di provvedere allo smaltimento dei residui relativi ad anni precedenti nel corso dell'esercizio oggetto di osservazione	
9.3	Smaltimento debiti verso altre amministrazioni pubbliche nati nell'esercizio	Pagamenti di competenza [Trasferimenti correnti a Amministrazioni Pubbliche (U.1.04.01.00.000) + Trasferimenti di tributi (U.1.05.00.00.000) + Fondi perequativi (U.1.06.00.00.000) + Contributi agli investimenti a Amministrazioni pubbliche (U.2.03.01.00.000) + Altri trasferimenti in conto capitale (U.2.04.01.00.000 + U.2.04.11.00.000 + U.2.04.16.00.000 + U.2.04.21.00.000)] / Impegni di competenza [Trasferimenti correnti a Amministrazioni Pubbliche (U.1.04.01.00.000) + Trasferimenti di tributi (U.1.05.00.00.000) + Fondi perequativi (U.1.06.00.00.000) + Contributi agli investimenti a Amministrazioni pubbliche (U.2.03.01.00.000) + Altri trasferimenti in conto capitale (U.2.04.01.00.000 + U.2.04.11.00.000 + U.2.04.16.00.000 + U.2.04.21.00.000)]	Pagamenti di competenza / Impegni di competenza(%)	Rendiconto	S	Capacità di smaltimento, nell'esercizio, dei debiti non commerciali di competenza del medesimo esercizio, di parte corrente e in conto capitale, maturati dall'ente nei confronti di un'altra amministrazione pubblica	
9.4	Smaltimento debiti verso altre amministrazioni pubbliche nati negli esercizi precedenti	Pagamenti in c/residui [Trasferimenti correnti a Amministrazioni Pubbliche (U.1.04.01.00.000) + Trasferimenti di tributi (U.1.05.00.00.000) + Fondi perequativi (U.1.06.00.00.000) + Contributi agli investimenti a Amministrazioni pubbliche (U.2.03.01.00.000) + Altri trasferimenti in conto capitale (U.2.04.01.00.000 + U.2.04.11.00.000 + U.2.04.16.00.000 + U.2.04.21.00.000)]/stock residui al 1° gennaio [Trasferimenti correnti a Amministrazioni Pubbliche (U.1.04.01.00.000) + Trasferimenti di tributi (U.1.05.00.00.000) + Fondi perequativi (U.1.06.00.00.000) + Contributi agli investimenti a Amministrazioni pubbliche (U.2.03.01.00.000) + Altri trasferimenti in conto capitale (U.2.04.01.00.000 + U.2.04.11.00.000 + U.2.04.16.00.000 + U.2.04.21.00.000)]	Pagamenti in c/residui / Stock residui(%)	Rendiconto	S	Capacità di smaltimento dello stock dei debiti non commerciali, di parte corrente e in conto capitale, maturati dall'ente nei confronti di un'altra amministrazione pubblica negli anni precedenti quello di osservazione	
9.5	Indicatore annuale di tempestività dei pagamenti (di cui al Comma 1, dell'articolo 9, Decreto del Presidente del Consiglio dei Ministri del 22 settembre 2014)	Somma, per ciascuna fattura emessa a titolo corrispettivo di una transazione commerciale, dei giorni effettivi intercorrenti tra la data di scadenza della fattura o richiesta equivalente di pagamento e la data di pagamento ai fornitori moltiplicata per l'importo dovuto, rapportata alla somma degli importi pagati nel periodo di riferimento.	Giorni	Rendiconto	S	Indica, a livello annuale, la tempestività nei pagamenti da parte dell'amministrazione	
10 Debiti finanziari	10.1 Incidenza estinzioni anticipate debiti finanziari	Impegni per estinzioni anticipate / Debito da finanziamento al 31/12 anno precedente (2)	Impegni su stock (%)	Rendiconto	S	Incidenza delle estinzioni anticipate di debiti finanziari sul totale dei debiti da finanziamento al 31/12	(2) Il debito da finanziamento è pari alla Lettera D1 dello stato patrimoniale passivo. Le Autonomie speciali che adottano il DLgs 118/2011 a decorrere dal 2016 elaborano l'indicatore a decorrere dal 2017.
	10.2 Incidenza estinzioni ordinarie debiti finanziari	(Totale impegni Titolo 4 della spesa – Impegni estinzioni anticipate) / Debito da finanziamento al 31/12 anno precedente (2)	Impegni su stock (%)	Rendiconto	S	Incidenza delle estinzioni ordinarie di debiti finanziari sul totale dei debiti da finanziamento al 31/12, al netto delle estinzioni anticipate.	(2) Il debito da finanziamento è pari alla Lettera D1 dello stato patrimoniale passivo. Le Autonomie speciali che adottano il DLgs 118/2011 a decorrere dal 2016 elaborano l'indicatore a decorrere dal 2017.

Macro indicatore di primo livello	Nome indicatore	Calcolo indicatore	Fase di osservazione e unità di misura	Tempo di osservazione	Tipo	Spiegazione dell'indicatore	Note
	10.3 Sostenibilità debiti finanziari	Impegni [(Totale 1.7 'Interessi passivi' – 'Interessi di mora' (U.1.07.06.02.000) – 'Interessi per anticipazioni prestiti' (U.1.07.06.04.000) + Titolo 4 della spesa – estinzioni anticipate) – (Accertamenti Entrate categoria (E.4.02.06.00.000) 'Contributi agli investimenti direttamente destinati al rimborso di prestiti da amministrazioni pubbliche' + Trasferimenti in conto capitale per assunzione di debiti dell'amministrazione da parte di amministrazioni pubbliche (E.4.03.01.00.000) + Trasferimenti in conto capitale da parte di amministrazioni pubbliche per cancellazione di debiti dell'amministrazione (E.4.03.04.00.000))] / Accertamenti Titoli nn. 1, 2 e 3	Impegni su accertamenti (%)	Rendiconto	S	Valutazione della sostenibilità dei debiti finanziari contratti dall'ente	
	10.4 Indebitamento procapite	Debito di finanziamento al 31/12 (2) / popolazione residente (al 1° gennaio dell'esercizio di riferimento o, se non disponibile, al 1° gennaio dell'ultimo anno disponibile)	Debito / Popolazione residente (€)	Rendiconto	S	Valutazione del livello di indebitamento pro capite dell'amministrazione	
11 Composizione dell'avanzo di amministrazione (4)	11.1 Incidenza quota libera di parte corrente nell'avanzo	Quota libera di parte corrente dell'avanzo / Avanzo di amministrazione (5)	Quota libera di parte corrente dell'avanzo / Avanzo di amministrazione (%)	Rendiconto	S		(4) Da compilare solo se la voce E, dell'allegato al rendiconto concernente il risultato di amministrazione è positivo o pari a 0.(5) La quota libera di parte corrente del risultato di amministrazione è pari alla voce E riportata nell'allegato a) al rendiconto. Il risultato di amministrazione è pari alla lettera A del predetto allegato a)
	11.2 Incidenza quota libera in c/capitale nell'avanzo	Quota libera in conto capitale dell'avanzo / Avanzo di amministrazione (6)	Quota libera in conto capitale dell'avanzo /Avanzo di amministrazione(%)	Rendiconto	S		(4) Da compilare solo se la voce E, dell'allegato al rendiconto concernente il risultato di amministrazione è positivo o pari a 0.(6) La quota libera in c/capitale del risultato di amministrazione è pari alla voce D riportata nell'allegato a) al rendiconto. Il risultato di amministrazione è pari alla lettera A riportata nel predetto allegato a).
	11.3 Incidenza quota accantonata nell'avanzo	Quota accantonata dell'avanzo / Avanzo di amministrazione (7)	Quota accantonata dell'avanzo / Avanzo di amministrazione (%)	Rendiconto	S		(4) Da compilare solo se la voce E, dell'allegato al rendiconto concernente il risultato di amministrazione è positivo o pari a 0.(7) La quota accantonata del risultato di amministrazione è pari alla voce B riportata nell'allegato a) al rendiconto. Il risultato di amministrazione è pari alla lettera A del predetto allegato a).
	11.4 Incidenza quota vincolata nell'avanzo	Quota vincolata dell'avanzo / Avanzo di amministrazione (8)	Quota vincolata dell'avanzo / Avanzo di amministrazione (%)	Rendiconto	S		(4) Da compilare solo se la voce E, dell'allegato al rendiconto concernente il risultato di amministrazione è positivo o pari a 0.(8) La quota vincolata del risultato di amministrazione è pari alla voce C riportata nell'allegato a) al rendiconto. Il risultato di amministrazione è pari alla lettera A riportata nel predetto allegato a).
12 Disavanzo di amministrazione	12.1 Quota disavanzo ripianato nell'esercizio	(Disavanzo di amministrazione esercizio precedente – Disavanzo di amministrazione esercizio in corso) / Totale Disavanzo esercizio precedente (3)		Rendiconto	S	Quota di disavanzo ripianato nell'esercizio valutata quale differenza tra il disavanzo iniziale al 1° gennaio e quello alla fine dell'esercizio	(3) Indicatore da rappresentare solo se di importo >0. Il disavanzo è determinato facendo riferimento all'importo di cui alla lettera E dell'allegato al rendiconto riguardante il risultato di amministrazione dell'esercizio di riferimento, al netto del disavanzo da debito autorizzato e non contratto.

Macro indicatore di primo livello	Nome indicatore	Calcolo indicatore	Fase di osservazione e unità di misura	Tempo di osservazione	Tipo	Spiegazione dell'indicatore	Note
	12.2 Incremento del disavanzo rispetto all'esercizio precedente	(Disavanzo di amministrazione esercizio in corso – Disavanzo di amministrazione esercizio precedente) / Totale Disavanzo esercizio precedente (3)		Rendiconto	S	Valutazione dell'incremento del disavanzo nell'esercizio rispetto al saldo dell'esercizio al 1° gennaio	(3) Indicatore da rappresentare solo se di importo >0. Il disavanzo è determinato facendo riferimento all'importo di cui alla lettera E dell'allegato al rendiconto riguardante il risultato di amministrazione dell'esercizio di riferimento, al netto del disavanzo da debito autorizzato e non contratto.
	12.3 Sostenibilità patrimoniale del disavanzo	Totale disavanzo di amministrazione (3) / Patrimonio netto (1)		Rendiconto	S	Valutazione del rapporto tra il disavanzo di amministrazione rilevato nell'esercizio e il patrimonio netto dell'ente	(1) Il Patrimonio Netto è pari alla Lettera A) dello stato patrimoniale passivo. Le Autonomie speciali che adottano il DLgs 118/2011 a decorrere dal 2016 elaborano l'indicatore a decorrere dal 2017.(3) Indicatore da rappresentare solo se di importo >0. Il disavanzo è determinato facendo riferimento all'importo di cui alla lettera E dell'allegato al rendiconto riguardante il risultato di amministrazione dell'esercizio di riferimento, al netto del disavanzo da debito autorizzato e non contratto.
	12.4 Sostenibilità disavanzo effettivamente a carico dell'esercizio	Disavanzo iscritto in spesa del conto del bilancio / Accertamenti dei titoli 1, 2 e 3 delle entrate		Rendiconto	S	Valutazione della sostenibilità del disavanzo effettivamente a carico dell'esercizio quale rapporto tra il disavanzo iscritto in spesa (stanziamento definitivo) e il totale degli accertamenti per i primi tre titoli di entrata	
	12.5 Quota disavanzo derivante da debito autorizzato e non contratto	Disavanzo derivante da debito autorizzato e non contratto / Disavanzo di amministrazione di cui alla lettera E dell'allegato al rendiconto riguardante il risultato di amministrazione presunto		Rendiconto	S	Valutazione della quota di disavanzo derivante da debito autorizzato e non contratto	
13 Debiti fuori bilancio	13.1 Debiti riconosciuti e finanziati	Importo Debiti riconosciuti e finanziati / Totale impegni titolo I e titolo II	Debiti riconosciuti e finanziati / impegni(%)	Rendiconto	S	Valutazione dello stock di debiti fuori bilancio riconosciuti e finanziati in relazione al totale degli impegni correnti e in c/capitale	
	13.2 Debiti in corso di riconoscimento	Importo debiti fuori bilancio in corso di riconoscimento / Totale accertamento entrate dei titoli 1, 2 e 3	debiti fuori bilancio in corso di riconoscimento / Accertamenti(%)	Rendiconto	S	Debiti in corso di riconoscimento	Dati extracontabili risultanti, ad esempio, da delibera di giunta o da schema di delibera presentato in consiglio
	13.3 Debiti riconosciuti e in corso di finanziamento	Importo Debiti fuori bilancio riconosciuti e in corso di finanziamento / Totale accertamento entrate dei titoli 1, 2 e 3	Debiti fuori bilancio riconosciuti e in corso di finanziamento / Accertamenti(%)	Rendiconto	S	Debiti riconosciuti e in corso di finanziamento	Dati extracontabili risultanti, ad esempio, delibera di consiglio con copertura differita o rinviata
14 Fondo pluriennale vincolato	14.1 Utilizzo del FPV	(Fondo pluriennale vincolato corrente e capitale iscritto in entrata del bilancio - Quota del fondo pluriennale vincolato corrente e capitale non utilizzata nel corso dell'esercizio e rinviata agli esercizi successivi)] / Fondo pluriennale vincolato corrente e capitale iscritto in entrata nel bilancio	Importi indicati nell'Allegato al rendiconto concernente il FPV(%)	Rendiconto	S	Utilizzo del FPV	Il valore del 'Fondo pluriennale vincolato corrente e capitale iscritto in entrata del bilancio' è riferibile a quello riportato nell'allegato b dell'allegato n. 10 del DLGS n. 118/2011 alla colonna a 'Fondo pluriennale vincolato al 31 dicembre dell'esercizio N-1'.La 'Quota del fondo pluriennale vincolato corrente e capitale non utilizzata nel corso dell'esercizio e rinviata agli esercizi successivi' è riferibile a quello riportato nell'allegato b dell'allegato n. 10 del DLGS n. 118/2011 alla colonna c 'Quota del fondo pluriennale vincolato al 31 dicembre dell'esercizio N-1 rinviata all'esercizio N+1 e successivi'.
15 Partite di giro e conto terzi	15.1 Incidenza partite di giro e conto	Totale accertamenti Entrate per conto terzi e	accertamenti (%)	Rendiconto	S	Valutazione dell'incidenza delle	

terzi in entrata	partite di giro – Finanziamento della gestione sanitaria dalla gestione ordinaria della Regione (E.9.01.04.00.000)– Reintegro disponibilità dal conto sanità al conto non sanità della Regione (E.9.01.99.04.000) – Reintegro disponibilità dal conto non sanità al conto sanità della Regione (E.9.01.99.05.000)– Anticipazioni sanità della tesoreria statale (E.9.01.99.02.000)/ Totale accertamenti primi tre titoli di entrata		entrate per partire di giro e conto terzi sul totale delle entrate correnti
15.2 Incidenza partite di giro e conto terzi in uscita	Totale impegni Uscite per conto terzi e partite di giro – Trasferimento di risorse dalla gestione ordinaria alla gestione sanitaria della Regione (U.7.01.04.00.000)– Integrazione disponibilità dal conto sanità al conto non sanità della Regione (U.7.01.99.04.000)– Integrazione disponibilità dal conto non sanità al conto sanità della Regione (U.7.01.99.05.000)– Chiusura anticipazioni sanità della tesoreria statale (U.7.01.99.02.000)/ Totale impegni primo titolo di spesa	impegni (%) Rendiconto S	Valutazione dell'incidenza delle spese per partire di giro e conto terzi sul totale delle spese correnti

COMUNE DI ORIO LITTA

**MONITORAGGIO DELLE RISULTANZE DEL SALDO DI FINANZA PUBBLICA AI SENSI DEL COMMA 469
DELL'ARTICOLO 1 DELLA LEGGE 11/12/2016, N. 232 (LEGGE DI BILANCIO 2017)**

CITTA' METROPOLITANE - PROVINCE - COMUNI

	Dati gestionali COMPETENZA (stanz. FPV / acc. e imp.) al 31-12-2018 (a) (1)	Dati gestionali CASSA (risc. e pag.) al 31-12-2018 (b) (1)
AA) Avanzo di amministrazione per investimenti		
A1) Fondo pluriennale vincolato di entrata per spese correnti	7.078,31	
A2) Fondo pluriennale vincolato di entrata in conto capitale al netto della quota finanziata da debito	36.326,47	
A3) Fondo pluriennale vincolato di entrata per partite finanziarie		
A4) Fondo pluriennale vincolato di entrata che finanzia gli impegni cancellati definitivamente dopo l'approvazione del rendiconto dell'anno precedente		
A) Fondo pluriennale vincolato di entrata (A1+A2+A3-A4)	43.404,78	
B) Titolo 1 - Entrate correnti di natura tributaria, contributiva e perequativa	909.502,70	1.180.632,38
C) Titolo 2 - Trasferimenti correnti validi ai fini dei saldi finanza pubblica	41.004,79	41.302,20
D) Titolo 3 - Entrate extratributarie	197.183,00	198.527,39
E) Titolo 4 - Entrate in c/capitale	45.076,67	44.503,08
F) Titolo 5 - Entrate da riduzione di attività finanziarie		
G) SPAZI FINANZIARI ACQUISITI (2)		
H1) Titolo 1 - Spese correnti al netto del fondo pluriennale vincolato	1.015.164,10	922.074,23
H2) Fondo pluriennale vincolato di parte corrente	4.896,24	
H) Titolo 1 - Spese correnti valide ai fini dei saldi di finanza pubblica (H=H1+H2)	1.020.060,34	922.074,23
I1) Titolo 2 - Spese in c/capitale al netto del fondo pluriennale vincolato	66.656,29	75.303,21
I2) Fondo pluriennale vincolato in c/capitale al netto delle quote finanziate da debito	66.178,32	
I) Titolo 2 - Spese in c/capitale valide ai fini dei saldi di finanza pubblica (I=I1+I2)	132.834,61	75.303,21
L1) Titolo 3 - Spese per incremento di attività finanziaria al netto del fondo pluriennale vincolato		
L2) Fondo pluriennale vincolato per partite finanziarie		
L) Titolo 3 - Spese per incremento di attività finanziaria (L=L1+L2)		
M) SPAZI FINANZIARI CEDUTI (2)		
N) SALDO DI COMPETENZA TRA ENTRATE E SPESE FINALI (N=A+B+C+D+E+F+G+H-I-L-M) SALDO FINALE DI CASSA (B+C+D+E+F+H-I-L) (3)	83.276,99	467.587,61
O) OBIETTIVO DI SALDO FINALE DI COMPETENZA 2018 (4)		
P) OBIETTIVO DI SALDO FINALE DI COMPETENZA 2018 RIDETERMINATO a seguito del recupero degli spazi finanziari acquisiti nell'anno 2018 e NON utilizzati e Risorse nette da programmare entro il 20 gennaio 2019 (Vedi dettaglio rideterminazione nella Sezione 2)		
Q) DIFFERENZA TRA IL SALDO DI COMPETENZA TRA ENTRATE E SPESE FINALI E OBIETTIVO DI SALDO FINALE DI COMPETENZA RIDETERMINATO (Q=N-P) (5)	83.276,99	

RIDETERMINAZIONE OBIETTIVO DI SALDO FINALE DI COMPETENZA 2018

RECUPERO SPAZI ACQUISITI NELL'ANNO 2018 E NON UTILIZZATI	Dati gestionali 2018 (stanz. FPV / imp.) alla data digitata (b)
1) SPAZI FINANZIARI ACQUISITI nel 2018 con il Patto di 'SOLIDARIETA' NAZIONALE VERTICALE' ai sensi dei commi 485 e segg., art. 1, legge n. 232/2016	
1A) IMPEGNI esigibili nel 2018 per INVESTIMENTI assunti a valere sugli spazi acquisiti con il Patto di 'SOLIDARIETA' NAZIONALE VERTICALE', ai sensi dei commi 485 e segg., art. 1, legge n. 232/2016 e relativi ad opere pubbliche oggetto di monitoraggio BDAP-MOP ai sensi del D. Lgs n. 229/2011	
1B) Fondo pluriennale vincolato in c/capitale al netto della quota finanziata da debito per INVESTIMENTI a valere sugli spazi acquisiti con il Patto di 'SOLIDARIETA' NAZIONALE VERTICALE', ai sensi dei commi 485 e segg., art. 1, legge n. 232/2016 (Opere pubbliche oggetto di monitoraggio BDAP MOP)	
1C) IMPEGNI per INVESTIMENTI assunti a valere sugli spazi acquisiti con il Patto di 'SOLIDARIETA' NAZIONALE VERTICALE', ai sensi dei commi 485 e segg., art. 1, legge n. 232/2016 e NON oggetto di monitoraggio BDAP-MOP ai sensi del D. Lgs n. 229/2011 (Altri investimenti; investimenti per opere pubbliche cofinanziati dalle politiche di coesione - in quanto monitorati e trasmessi a BDAP esclusivamente tramite la Banca Dati Unitaria (BDU) - e trasferimenti alle Unioni di comuni per investimenti in opere pubbliche e/o per edilizia scolastica a seguito di funzioni delegate ai sensi dei commi 486 bis e 488-bis, art. 1, legge n. 232/2016)	
1D) SPAZI FINANZIARI ACQUISITI nel 2018 con il Patto di 'SOLIDARIETA' NAZIONALE VERTICALE' e NON UTILIZZATI per investimenti di cui ai commi 485 e segg., art. 1, legge n. 232/2016. (1D=1-1A-1B-1C)	
2) SPAZI FINANZIARI ACQUISITI con le INTESE REGIONALI 2018, ai sensi dell'art. 2 del D.P.C.M. n. 21/2017	
2A) IMPEGNI esigibili nel 2018 per INVESTIMENTI assunti a valere sugli spazi acquisiti con le INTESE REGIONALI 2018, ai sensi dell'art. 2 del D.P.C.M. n. 21/2017 e relativi ad opere pubbliche oggetto di monitoraggio BDAP-MOP ai sensi del D. Lgs n. 229/2011	
2B) Fondo pluriennale vincolato in c/capitale al netto della quota finanziata da debito per INVESTIMENTI a valere sugli spazi acquisiti con le INTESE REGIONALI 2018, ai sensi dell'art. 2 del D.P.C.M. n. 21/2017 (Opere pubbliche oggetto di monitoraggio BDAP MOP)	
2C) IMPEGNI per INVESTIMENTI assunti a valere sugli spazi acquisiti con le INTESE REGIONALI 2018, ai sensi dell'art. 2 del D.P.C.M. n. 21/2017 e NON oggetto di monitoraggio BDAP-MOP ai sensi del D. Lgs n. 229/2011 (Altri investimenti; investimenti per opere pubbliche cofinanziati dalle politiche di coesione - in quanto monitorati e trasmessi a BDAP esclusivamente tramite la Banca Dati Unitaria (BDU) - e trasferimenti alle Unioni di comuni per investimenti in opere pubbliche a seguito di funzioni delegate ai sensi del comma 486 bis, art. 1, legge n. 232/2016)	
2D) SPAZI FINANZIARI ACQUISITI con le INTESE REGIONALI 2018 e NON UTILIZZATI per investimenti ai sensi dell'art. 2 del D.P.C.M. n. 21/2017. (2D=2-2A-2B-2C)	
3) SPAZI FINANZIARI ACQUISITI nel 2018 con il Patto di 'SOLIDARIETA' NAZIONALE ORIZZONTALE', ai sensi dell'art. 4 del D.P.C.M. n. 21/2017	
3A) IMPEGNI esigibili nel 2018 per INVESTIMENTI assunti a valere sugli spazi acquisiti con il Patto di 'SOLIDARIETA' NAZIONALE ORIZZONTALE', ai sensi dell'art. 4 del D.P.C.M. n. 21/2017 e relativi ad opere pubbliche oggetto di monitoraggio BDAP-MOP ai sensi del D. Lgs n. 229/2011	
3B) Fondo pluriennale vincolato in c/capitale al netto della quota finanziata da debito per INVESTIMENTI a valere sugli spazi acquisiti con il Patto di 'SOLIDARIETA' NAZIONALE ORIZZONTALE', ai sensi dell'art. 4 del D.P.C.M. n. 21/2017 (Opere pubbliche oggetto di monitoraggio BDAP MOP)	
3C) IMPEGNI per INVESTIMENTI assunti a valere sugli spazi acquisiti con il Patto di 'SOLIDARIETA' NAZIONALE ORIZZONTALE', ai sensi dell'art. 4 del D.P.C.M. n. 21/2017 e NON oggetto di monitoraggio BDAP-MOP ai sensi del D. Lgs n. 229/2011 (Altri investimenti; investimenti per opere pubbliche cofinanziati dalle politiche di coesione - in quanto monitorati e trasmessi a BDAP esclusivamente tramite la Banca Dati Unitaria (BDU) - e trasferimenti alle Unioni di comuni per investimenti in opere pubbliche a seguito di funzioni delegate ai sensi del comma 486 bis, art. 1, legge n. 232/2016)	
3D) SPAZI FINANZIARI ACQUISITI nel 2018 con il Patto di 'SOLIDARIETA' NAZIONALE ORIZZONTALE' e NON UTILIZZATI per investimenti, ai sensi dell'art. 4 del D.P.C.M. n. 21/2017. (3D=3-3A-3B-3C)	
4) RISORSE riversate all'Ente a seguito della CHIUSURA DELLE CONTABILITA' SPECIALI in materia di protezione civile e accertate nel 2018 (art. 1, comma 788, legge n. 205 del 2017)	
5A) IMPEGNI esigibili nel 2018 correlati alle RISORSE di cui alla voce 4) (art. 1, comma 788, legge n. 205 del 2017)	
5B) Fondo pluriennale vincolato in c/capitale 2018 correlato alle RISORSE di cui alla voce 4) (art. 1, comma 788, legge n. 205 del 2017)	
6) Risorse nette da programmare entro il 20 gennaio 2019 per investimenti ai sensi dell'art. 1, commi 789 e 790 della legge n. 205 del 2017. (6=4-5A-5B)	
P) OBIETTIVO DI SALDO FINALE DI COMPETENZA 2018 RIDETERMINATO a seguito del recupero degli spazi finanziari acquisiti nell'anno 2018 e NON utilizzati e Risorse nette da programmare entro il 20 gennaio 2019 (P=O+1D+2D+3D+6)	


1) Nella colonna a), in sede di monitoraggio al 30 giugno 2018 inserire i dati gestionali di competenza alla data del 30 giugno 2018; in sede di monitoraggio al 31 dicembre 2018 inserire i dati di preconsuntivo. Nella colonna (b), in sede di monitoraggio al 30 giugno 2018 inserire i dati gestionali di cassa (gestione competenza + gestione residui) alla data del 30 giugno 2018;

2) Nella voce G è riportato l'effetto complessivo derivante dalla acquisizione di spazi finanziari da parte dell'ente nelle intese regionali 2018 e nei patti di solidarietà nazionali 2018 e dagli effetti dei recuperi di eventuali cessioni di spazi finanziari effettuate nelle intese regionali orizzontali e nei patti di solidarietà nazionali orizzontali degli anni precedenti. L'importo è inserito automaticamente dal sistema e deriva dalla cella (ak), preso in valore assoluto, del modello VAR/PATTI/2018 dell'ente, visualizzabile sull'applicativo web all'indirizzo 'http://pareggiobilancio.mef.gov.it'. Tale importo, riportato in valore assoluto nella cella G, rappresenta, pertanto, una maggiore capacità di spesa per l'ente. Nella voce M è riportato l'effetto complessivo derivante dalla cessione di spazi finanziari da parte dell'ente nelle intese regionali 2018 e nei patti di solidarietà nazionali 2018 e dagli effetti dei recuperi di eventuali acquisizioni di spazi finanziari effettuate nelle intese regionali orizzontali e nei patti di solidarietà nazionali orizzontali degli anni precedenti. L'importo è inserito automaticamente dal sistema e deriva dal valore positivo della cella (aq), del modello VAR/PATTI/2018 dell'ente, visualizzabile sull'applicativo web all'indirizzo 'http://pareggiobilancio.mef.gov.it'. Tale importo, riportato in valore positivo nella cella M, rappresenta, pertanto, una minore capacità di spesa per l'ente.

3) Il saldo finale di cassa al 31 dicembre 2018, rileva ai fini dell'attuazione del sistema premiale di cui all'art. 9, comma 4, della legge n. 243 del 2012 da attuare in sede di certificazione del rispetto del saldo di finanza pubblica di cui al comma 466 dell'art. 1 della legge n. 232 del 2016, previsto ai sensi del comma 479, dell'art. 1 della legge n. 232 del 2016.

4) Nella voce 'O' è riportato automaticamente dal sistema il valore indicato nella cella (aw) del modello VAR/PATTI/2018 e assume valore pari a 0. Per i soli comuni, tale valore può essere positivo, in caso di assegnazione del contributo di cui ai commi 870 e 871 dell'articolo 1 della legge n. 205 del 2017. In tal caso l'obiettivo di saldo è pari al valore di tale contributo, come riportato alla Tabella B allegata al D.P.C.M. 10 marzo 2017.

5) Ai fini della verifica del rispetto dell'obiettivo di saldo finale di competenza rileva la sola situazione annuale (al 31 dicembre 2018) relativa ai dati gestionali di cui alla colonna a). A tal fine viene presa in considerazione solo ed esclusivamente la Differenza tra il Saldo tra Entrate e Spese finali (cella N)) e l'Obiettivo di saldo finale di competenza, rideterminato a seguito dei recuperi degli spazi acquisiti con i patti nazionali e le Intese regionali nel 2018 e non utilizzati per le finalità sottese nonché a seguito delle risorse nette da programmare entro il 20 gennaio 2019 (cella P))(vedi dettaglio della rideterminazione dell'obiettivo di saldo finale nella Sezione 2). In caso di differenza positiva o pari a 0, il pareggio è stato conseguito. In caso di differenza negativa, il pareggio non è stato conseguito.



**NOTA INFORMATIVA CONTENENTE LA VERIFICA DEI DEBITI E CREDITI RECIPROCI
TRA IL COMUNE DI ORIO LITTA (LO) E LE SOCIETA' PARTECIPATE, ALLEGATO
OBBLIGATORIO AL RENDICONTO 2018 AI SENSI DELL'ART. 6 C. 4 D.L. 95/2012**

Ai fini della redazione della predetta nota sono società partecipate dal Comune di Orio Litta (LO) le seguenti :

1. SOCIETA' ACQUA LODIGIANA srl
2. ASTEM spa
3. ENERGIA E AMBIENTE LODIGIANA (in liquidazione) spa

1. SOCIETA' ACQUA LODIGIANA srl

COMUNE DI ORIO LITTA / SOCIETA' ACQUA LODIGIANA SRL

CAUSALE	DATI CONTABILI COMUNE	DATI CONTABILI SOCIETA'	DISCORDANZE	MOTIVAZIONI
CREDITI VS. COMUNE	Fatture diverse anno 2018 Impegni: 260/2018 259/2018 92/2018 261/2018 258/2018 Debito residuo: € 3.091,05	Fatture diverse anno 2018 e anni precedenti: € 18.835,98	€ 15.744,93	I crediti vantati da SAL srl relativamente alle fatture arretrate (anni dal 2009 al 2012), al netto delle note di credito emesse nel 2016, si riferiscono a crediti vantati dal precedente gestore CAP spa cui non è mai stato dato seguito e per i quali non vi sono corrispondenze nella contabilità dell'Ente. Nel corso del 2017 era stata avanzata dalla società SAL srl la proposta di chiudere le partite arretrate attraverso la compensazione con i crediti vantati dall'Amministrazione Comunale - fatturati ma non ancora liquidati da SAL srl - dalla quale emergerebbe un credito a favore del Comune di € 11.423,41 alla data del 31.12.2017. Il debito residuo relativo al 2018 ammonta ad euro 3.091,05 contabilizzato. Vista la situazione critica relativa all'ufficio ragioneria del comune, in cui si è assistito ad un continuo

				cambio della figura del responsabile finanziario, la questione relativa ai crediti vantati da SAL per gli anni precedenti non è stata approfondita e analizzata; verrà informato il nuovo responsabile finanziario, il cui insediamento è previsto per la prima metà 2019, e si cercherà di giungere a una risoluzione della questione.
DEBITI VS. COMUNE Rimborso rate mutui anni 2016/2017/2018 (da liquidare nel 2019)	Accertamento: 739/2017 740/2017 741/2017 742/2017 Importo residuo: € 40.468,96	Debito già fatturato: Mutui 2016 € 15.332,96 Debito da fatturare (IVA esclusa): Mutui 2017 € 12.568,00 Mutui 2018: € 12.568,00	//	Nell'anno 2018 non sono stati effettuati gli accertamenti relativi alla quota dei mutui a carico di SAL (mutuo 2017). Verranno effettuati nel 2019. Non è stata inoltre ancora emessa la fattura relativa ai compensi da ricevere nell'anno 2018 (mutuo 2017), mentre risultano già emesse, ma non ancora pagate, quelle relative all'anno 2017 (mutuo 2016)

Allegati:

- *estratto/comunicazione della società ove sono evidenziati i debiti/crediti verso l'ente in essere al 31.12.2018*

2. ASTEM spa

CAUSALE	DATI CONTABILI COMUNE	DATI CONTABILI SOCIETA'	DISCORDANZE	MOTIVAZIONI
CREDITI VS. COMUNE	NESSUNO	NESSUNO	//	//
DEBITI VS. COMUNE:	NESSUNO	NESSUNO	//	//

Nonostante il rapporto di partecipazione, il comune di Orio Litta non ha affidato alcun servizio alla stessa; è infatti anche stato esercitato il diritti di recesso della quota di partecipazione detenuta.

Allegati:

- *Alla data della presente, la società Astem Spa non ha ancora trasmesso l'attestazione relativa all'esercizio 2018*

3. ENERGIA E AMBIENTE LODIGIANA (in liquidazione) spa

CAUSALE	DATI CONTABILI COMUNE	DATI CONTABILI SOCIETA'	DISCORDANZE	MOTIVAZIONI
CREDITI VS. COMUNE	NESSUNO	NESSUNO	//	//
DEBITI VS. COMUNE	NESSUNO	NESSUNO	//	//

Allegati:

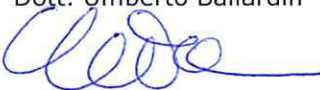
- *estratto/comunicazione della società ove sono evidenziati i debiti/crediti verso l'ente in essere al 31.12.2018*

ASSERVAZIONE DEL REVISORE

Il sottoscritto revisore dei conti del comune di Orio Litta, esaminato il contenuto della nota, nonché della documentazione di supporto allegata, dichiara che in relazione ai debiti e ai crediti reciproci tra il comune di Orio Litta e le summenzionate società

- Sussistono le discordanze sopra indicate ed invita a sanarle entro il termine dell'esercizio, come previsto dalla normativa di cui all'art 6 comma 4 del DI 95/2012

Orio Litta, lì

Il Revisore
Dott. Umberto Ballardini


RENDICONTO DEL BILANCIO - ESERCIZIO FINANZIARIO 2018

Indice

Rendiconto del bilancio - Tabella dei parametri obiettivi per i Comuni ai fini dell'accertamento della condizione di ente strutturalmente deficitario *(All 10 - I Parametri Comuni)*

COMUNE DI ORIO LITTA

Allegato I) al Rendiconto - Parametri comuni - Anno 2018

TABELLA DEI PARAMETRI OBIETTIVI PER I COMUNI AI FINI DELL'ACCERTAMENTO DELLA CONDIZIONE DI ENTE STRUTTURALMENTE DEFICITARIO

		Barrare la condizione che ricorre	
		SI	NO
P1	Indicatore 1.1 (Incidenza spese rigide - ripiano disavanzo, personale e debito - su entrate correnti) maggiore del 48%		NO
P2	Indicatore 2.8 (Incidenza degli incassi delle entrate proprie sulle previsioni definitive di parte corrente) minore del 22%		NO
P3	Indicatore 3.2 (Anticipazioni chiuse solo contabilmente) maggiore di 0		NO
P4	Indicatore 10.3 (Sostenibilità debiti finanziari) maggiore del 16%		NO
P5	Indicatore 12.4 (Sostenibilità disavanzo effettivamente a carico dell'esercizio) maggiore del 1,20%		NO
P6	Indicatore 13.1 (Debiti riconosciuti e finanziati) maggiore del 1%		NO
P7	[Indicatore 13.2 (Debiti in corso di riconoscimento) + Indicatore 13.3 (Debiti riconosciuti e in corso di finanziamento)] maggiore del 0,60%		NO
P8	Indicatore concernente l'effettiva capacità di riscossione (riferito al totale delle entrate) minore del 47%		NO
Gli enti locali che presentano almeno la metà dei parametri deficitari (la condizione "SI" identifica il parametro deficitario) sono strutturalmente deficitari ai sensi dell'articolo 242, comma 1, Tuel.			
Sulla base dei parametri suindicati l'ente è da considerarsi in condizioni strutturalmente deficitarie			NO

**MONITORAGGIO DELLE RISULTANZE DEL SALDO DI FINANZA PUBBLICA AI SENSI DEL COMMA 469 DELL'ARTICOLO 1 DELLA
LEGGE 11/12/2016, N. 232
(LEGGE DI BILANCIO 2017)**

CITTA' METROPOLITANE - PROVINCE - COMUNI

Comune di **ORIO LITTA**

(migliaia di euro)

	Sezione 1		
		Dati gestionali COMPETENZA (stanziamenti FPV/accertamenti e impegni) al II Semestre 2018	Dati gestionali CASSA (riscossioni e pagamenti) al II Semestre 2018
		(a) (1)	(b)(1)
AA) Avanzo di amministrazione per investimenti	+	0	
A1) Fondo pluriennale vincolato di entrata per spese correnti	+	7	
A2) Fondo pluriennale vincolato di entrata in conto capitale al netto della quota finanziata da debito	+	36	
A3) Fondo pluriennale vincolato di entrata per partite finanziarie	+		
A4) Fondo pluriennale vincolato di entrata che finanzia gli impegni cancellati definitivamente dopo l'approvazione del rendiconto dell'anno precedente	-		
A) Fondo pluriennale vincolato di entrata (A1 + A2 + A3 - A4)	+	43	
B) Titolo 1 - Entrate correnti di natura tributaria, contributiva e perequativa	+	910	1.181
C) Titolo 2 - Trasferimenti correnti validi ai fini dei saldi finanza pubblica	+	41	41
D) Titolo 3 - Entrate extratributarie	+	197	199
E) Titolo 4 - Entrate in c/capitale	+	45	45
F) Titolo 5 - Entrate da riduzione di attività finanziarie	+	0	0
G) SPAZI FINANZIARI ACQUISITI (2)	+	0	
H1) Titolo 1 - Spese correnti al netto del fondo pluriennale vincolato	+	1.032	926
H2) Fondo pluriennale vincolato di parte corrente	+	0	
H) Titolo 1 - Spese correnti valide ai fini dei saldi di finanza pubblica (H=H1 + H2)	-	1.032	926
I1) Titolo 2 - Spese in c/ capitale al netto del fondo pluriennale vincolato	+	133	75
I2) Fondo pluriennale vincolato in c/capitale al netto delle quote finanziate da debito	+		
I) Titolo 2 - Spese in c/capitale valide ai fini dei saldi di finanza pubblica (I=I1 + I2)	-	133	75
L1) Titolo 3 - Spese per incremento di attività finanziaria al netto del fondo pluriennale vincolato	+	0	0
L2) Fondo pluriennale vincolato per partite finanziarie	+	0	
L) Titolo 3 - Spese per incremento di attività finanziaria (L=L1 + L2)	-	0	0
M) SPAZI FINANZIARI CEDUTI (2)	-	0	
N) SALDO DI COMPETENZA TRA ENTRATE E SPESE FINALI (N=AA+A+B+C+D+E+F+G-H-I-L-M)		71	465
M) SALDO FINALE DI CASSA (B+C+D+E+F-H-I-L) (3)			
O) OBIETTIVO DI SALDO FINALE DI COMPETENZA 2018 (4)		0	
P) OBIETTIVO DI SALDO FINALE DI COMPETENZA 2018 RIDETERMINATO a seguito del recupero degli spazi finanziari acquisiti nell'anno 2018 e NON utilizzati e Risorse nette da programmare entro il 20 gennaio 2019 (Vedi dettaglio rideterminazione nella Sezione 2)		0	
Q) DIFFERENZA TRA IL SALDO DI COMPETENZA TRA ENTRATE E SPESE FINALI E OBIETTIVO DI SALDO FINALE DI COMPETENZA RIDETERMINATO (Q = N-P) (5)		71	

MONIT/18

Sezione 2 RIDETERMINAZIONE OBIETTIVO DI SALDO FINALE DI COMPETENZA 2018

	(migliaia di euro)
UTILIZZO SPAZI FINANZIARI ACQUISITI NELL'ANNO 2018 CON I PATTI DI SOLIDARIETA' E EVENTUALE RECUPERO - EFFETTI CHIUSURE	Dati gestionali (stanziamenti FPV/accertamenti e impegni) al II Semestre 2018
CONTABILITA' SPECIALI	(a)
1) SPAZI FINANZIARI ACQUISITI nel 2018 con il Patto di "SOLIDARIETA' NAZIONALE VERTICALE" ai sensi dei commi 485 e segg., art. 1, legge n. 232/2016	
1A) IMPEGNI esigibili nel 2018 per INVESTIMENTI assunti a valere sugli spazi acquisiti con il Patto di "SOLIDARIETA' NAZIONALE VERTICALE", ai sensi dei commi 485 e segg., art. 1, legge n. 232/2016 e relativi ad opere pubbliche oggetto di monitoraggio BDAP-MOP ai sensi del D. Lgs n. 229/2011	

1B) Fondo pluriennale vincolato in c/capitale al netto della quota finanziata da debito per INVESTIMENTI a valere sugli spazi acquisiti con il Patto di "SOLIDARIETA' NAZIONALE VERTICALE", ai sensi dei commi 485 e segg., art. 1, legge n. 232/2016 (Opere pubbliche oggetto di monitoraggio BDAP MOP)		
1C) IMPEGNI per INVESTIMENTI assunti a valere sugli spazi acquisiti con il Patto di "SOLIDARIETA' NAZIONALE VERTICALE", ai sensi dei commi 485 e segg., art. 1, legge n. 232/2016 e NON oggetto di monitoraggio BDAP-MOP ai sensi del D. Lgs n. 229/2011 (Altri investimenti; investimenti per opere pubbliche cofinanziati dalle politiche di coesione - in quanto monitorati e trasmessi a BDAP esclusivamente tramite la Banca Dati Unitaria (BDU) - e trasferimenti alle Unioni di comuni per investimenti in opere pubbliche e/o per edilizia scolastica a seguito di funzioni delegate ai sensi dei commi 486 bis e 488-bis, art. 1, legge n. 232/2016)		
1D) SPAZI FINANZIARI ACQUISITI nel 2018 con il Patto di "SOLIDARIETA' NAZIONALE VERTICALE" e NON UTILIZZATI per investimenti di cui ai commi 485 e segg., art. 1, legge n. 232/2016. (1D = 1 - 1A - 1B - 1C)		
2) SPAZI FINANZIARI ACQUISITI con le INTESE REGIONALI 2018, ai sensi dell'art. 2 del D.P.C.M. n. 21/2017.		
2A) IMPEGNI esigibili nel 2018 per INVESTIMENTI assunti a valere sugli spazi acquisiti con le INTESE REGIONALI 2018, ai sensi dell'art. 2 del D.P.C.M. n. 21/2017 e relativi ad opere pubbliche oggetto di monitoraggio BDAP-MOP ai sensi del D. Lgs n. 229/2011		
2B) Fondo pluriennale vincolato in c/capitale al netto della quota finanziata da debito per INVESTIMENTI a valere sugli spazi acquisiti con le INTESE REGIONALI 2018, ai sensi dell'art. 2 del D.P.C.M. n. 21/2017 (Opere pubbliche oggetto di monitoraggio BDAP MOP)		
2C) IMPEGNI per INVESTIMENTI assunti a valere sugli spazi acquisiti con le INTESE REGIONALI 2018, ai sensi dell'art. 2 del D.P.C.M. n. 21/2017 e NON oggetto di monitoraggio BDAP-MOP ai sensi del D. Lgs n. 229/2011 (Altri investimenti e trasferimenti di funzioni delegate per investimenti in opere pubbliche a Unioni di comuni ai sensi del comma 486 bis, art. 1, legge n. 232/2016)		
2D) SPAZI FINANZIARI ACQUISITI con le INTESE REGIONALI 2018 e NON UTILIZZATI per investimenti ai sensi dell'art. 2 del D.P.C.M. n. 21/2017. (2D = 2 - 2A - 2B - 2C)		
3) SPAZI FINANZIARI ACQUISITI nel 2018 con il Patto di "SOLIDARIETA' NAZIONALE ORIZZONTALE", ai sensi dell'art. 4 del D.P.C.M. n. 21/2017.		
3A) IMPEGNI esigibili nel 2018 per INVESTIMENTI assunti a valere sugli spazi acquisiti con il Patto di "SOLIDARIETA' NAZIONALE ORIZZONTALE", ai sensi dell'art. 4 del D.P.C.M. n. 21/2017 e relativi ad opere pubbliche oggetto di monitoraggio BDAP-MOP ai sensi del D. Lgs n. 229/2011.		
3B) Fondo pluriennale vincolato in c/capitale al netto della quota finanziata da debito per INVESTIMENTI a valere sugli spazi acquisiti con il Patto di "SOLIDARIETA' NAZIONALE ORIZZONTALE", ai sensi dell'art. 4 del D.P.C.M. n. 21/2017 (Opere pubbliche oggetto di monitoraggio BDAP MOP)		
3C) IMPEGNI per INVESTIMENTI assunti a valere sugli spazi acquisiti con il Patto di "SOLIDARIETA' NAZIONALE ORIZZONTALE", ai sensi dell'art. 4 del D.P.C.M. n. 21/2017 e NON oggetto di monitoraggio BDAP-MOP ai sensi del D. Lgs n. 229/2011 (Altri investimenti; investimenti per opere pubbliche cofinanziati dalle politiche di coesione - in quanto monitorati e trasmessi a BDAP esclusivamente tramite la Banca Dati Unitaria (BDU) - e trasferimenti alle Unioni di comuni per investimenti in opere pubbliche a seguito di funzioni delegate ai sensi del comma 486 bis, art. 1, legge n. 232/2016)		
3D) SPAZI FINANZIARI ACQUISITI nel 2018 con il Patto di "SOLIDARIETA' NAZIONALE ORIZZONTALE" e NON UTILIZZATI per investimenti, ai sensi dell'art. 4 del D.P.C.M. n. 21/2017. (3D = 3 - 3A - 3B - 3C)		
4) RISORSE riversate all'Ente a seguito della CHIUSURA DELLE CONTABILITA' SPECIALI in materia di protezione civile e accertate nel 2018 (art. 1, comma 788, legge n. 205 del 2017)		
5A) IMPEGNI esigibili nel 2018 correlati alle RISORSE di cui alla voce 4) (art. 1, comma 788, legge n. 205 del 2017)		
5B) Fondo pluriennale vincolato in c/capitale 2018 al netto della quota finanziata da debito correlato alle RISORSE di cui alla voce 4) (art. 1, comma 788, legge n. 205 del 2017)		
6) Risorse nette da programmare entro il 20 gennaio 2019 per investimenti ai sensi dell'art. 1, commi 789 e 790 della legge n. 205 del 2017. (6 = 4 - 5A - 5B)		
P) OBIETTIVO DI SALDO FINALE DI COMPETENZA 2018 RIDETERMINATO a seguito del recupero degli spazi finanziari acquisiti nell'anno 2018 e NON utilizzati e Risorse nette da programmare entro il 20 gennaio 2019 (P= O + 1D + 2D + 3D + 6)		0

Note

- 1) 1) Nella colonna a), in sede di monitoraggio al 30 giugno 2018 inserire i dati gestionali di competenza alla data del 30 giugno 2018; in sede di monitoraggio al 31 dicembre 2018 inserire i dati di preconsuntivo. Nella colonna (b), in sede di monitoraggio al 30 giugno 2018 inserire i dati gestionali di cassa (gestione competenza + gestione residui) alla data del 30 giugno 2018; in sede di monitoraggio al 31 dicembre 2018 inserire i dati gestionali di cassa (gestione competenza + gestione residui) alla data del 31 dicembre 2018.
- 2) 2) Nella voce G è riportato l'effetto complessivo derivante dalla acquisizione di spazi finanziari da parte dell'ente nelle intese regionali 2018 e nei patti di solidarietà nazionali 2018 e dagli effetti dei recuperi di eventuali cessioni di spazi finanziari effettuate nelle intese regionali orizzontali e nei patti di solidarietà nazionali orizzontali degli anni precedenti. L'importo è inserito automaticamente dal sistema e deriva dalla cella (ak), preso in valore assoluto, del modello VAR/PATTI/2018 dell'ente, visualizzabile sull'applicativo web all'indirizzo "http://pareggiobilancio.mef.gov.it". Tale importo, riportato in valore assoluto nella cella G, rappresenta, pertanto, una maggiore capacità di spesa per l'ente. Nella voce M è riportato l'effetto complessivo derivante dalla cessione di spazi finanziari da parte dell'ente nelle intese regionali 2018 e nei patti di solidarietà nazionali 2018 e dagli effetti dei recuperi di eventuali acquisizioni di spazi finanziari effettuate nelle intese regionali orizzontali e nei patti di solidarietà nazionali orizzontali degli anni precedenti. L'importo è inserito automaticamente dal sistema e deriva dal valore positivo della cella (aq), del modello VAR/PATTI/2018 dell'ente, visualizzabile sull'applicativo web all'indirizzo "http://pareggiobilancio.mef.gov.it". Tale importo, riportato in valore positivo nella cella M, rappresenta, pertanto, una minore capacità di spesa per l'ente.
- 3) Il saldo finale di cassa al 31 dicembre 2018, rileva ai fini dell'attuazione del sistema premiale di cui all'art. 9, comma 4, della legge n. 243 del 2012 da attuare in sede di certificazione del rispetto del saldo di finanza pubblica di cui al comma 466 dell'art. 1 della legge n. 232 del 2016, previsto ai sensi del comma 479, dell'art. 1 della legge n. 232 del 2016.
- 4) Nella voce "O)" è riportato automaticamente dal sistema il valore indicato nella cella (aw) del modello VAR/PATTI/18 e assume valore pari a 0. Per i soli comuni, tale valore può essere positivo, in caso di assegnazione del contributo di cui ai commi 870 e 871 dell'articolo 1 della legge n. 205 del 2017. In tal caso l'obiettivo di saldo è pari al valore di tale contributo, come riportato alla Tabella B allegata al D.P.C.M. 10 marzo 2017.
- 5) Ai fini della verifica del rispetto dell'obiettivo di saldo finale di competenza rileva la sola situazione annuale (al 31 dicembre 2018) relativa ai dati determinativi di cui alla colonna a). A tal fine viene presa in considerazione solo ed esclusivamente la Differenza tra il Saldo tra Entrate e Spese finali (cella N)) e l'Obiettivo di saldo finale di competenza, rideterminato a seguito dei recuperi degli spazi acquisiti con i patti nazionali e le Intese regionali nel 2018 e non utilizzati per le finalità sottese nonché a seguito delle risorse nette da programmare entro il 20 gennaio 2019 (cella P)) (vedi dettaglio della rideterminazione dell'obiettivo di saldo finale nella Sezione 2). In caso di differenza positiva o pari a 0, il pareggio è stato conseguito. In caso di differenza negativa, il pareggio non è stato conseguito.

RENDICONTO DEL BILANCIO - ESERCIZIO FINANZIARIO 2018

Indice

Quadro generale riassuntivo (All 10 Q. GEN. RIASS)

COMUNE DI ORIO LITTA
Rendiconto del Bilancio 2018 - QUADRO GENERALE RIASSUNTIVO

Allegato n.10 - Rendiconto della gestione

ENTRATE	ACCERTAMENTI	INCASSI	SPESE	IMPEGNI	PAGAMENTI
Fondo di cassa all'inizio dell'esercizio		205.925,50			
Utilizzo avanzo di amministrazione	93.200,00		Disavanzo di amministrazione	0,00	
<i>di cui Utilizzo Fondo anticipazioni di liquidità (DL 35/2013 e successive modifiche e rifinanziamenti) (solo regioni)</i>	0,00				
Fondo pluriennale vincolato di parte corrente (1)	7.078,31				
Fondo pluriennale vincolato in c/capitale (1)	36.326,47				
Titolo 1 - ENTRATE CORRENTI DI NATURA TRIBUTARIA, CONTRIBUTIVA E PEREQUATIVA	909.502,70	1.180.632,38	Titolo 1 - SPESE CORRENTI	1.015.164,10	922.074,23
Titolo 2 - TRASFERIMENTI CORRENTI	41.004,79	41.302,20	Fondo pluriennale vincolato di parte corrente (2)	16.263,69	
Titolo 3 - ENTRATE EXTRATRIBUTARIE	197.183,00	198.527,39	Titolo 2 - SPESE IN CONTO CAPITALE	66.656,29	75.303,21
Titolo 4 - ENTRATE IN CONTO CAPITALE	45.076,67	44.503,08	Fondo pluriennale vincolato in c/capitale (2)	66.178,32	
Titolo 5 - ENTRATE DA RIDUZIONE DI ATTIVITA' FINANZIARIE	0,00	0,00	Titolo 3 - SPESE PER INCREMENTO ATTIVITA' FINANZIARIE	0,00	0,00
			Fondo pluriennale vincolato per attività finanziarie (2)	0,00	
Totale entrate finali	1.192.767,16	1.464.965,05	Totale spese finali	1.164.262,40	997.377,44
Titolo 6 - ACCENSIONE DI PRESTITI	0,00	0,00	Titolo 4 - RIMBORSO DI PRESTITI	51.456,76	51.456,76
			<i>di cui Fondo anticipazioni di liquidità (DL 35/2013 e successive modifiche e rifinanziamenti) (solo regioni)</i>	0,00	
Titolo 7 - ANTICIPAZIONI DA ISTITUTO/CASSIERE	0,00	0,00	Titolo 5 - CHIUSURA ANTICIPAZIONI RICEVUTE DA ISTITUTO TESORIERE/CASSIERE	0,00	0,00
Titolo 9 - ENTRATE PER CONTO TERZI E PARTITE DI GIRO	158.155,00	157.207,34	Titolo 7 - USCITE PER CONTO TERZI E PARTITE DI GIRO	158.155,00	122.340,51
Totale entrate dell'esercizio	1.350.922,16	1.622.172,39	Totale spese dell'esercizio	1.373.874,16	1.171.174,71
Totale complessivo ENTRATE	1.487.526,94	1.828.097,89	Totale complessivo SPESE	1.373.874,16	1.171.174,71
Disavanzo dell'esercizio	0,00		Avanzo di competenza/fondo di cassa	113.652,78	656.923,18
Totale a pareggio	1.487.526,94	1.828.097,89	Totale a pareggio	1.487.526,94	1.828.097,89

(1) Indicare l'importo iscritto in entrata del conto del bilancio alla corrispondente voce riguardante il fondo pluriennale vincolato.

(2) Indicare l'importo complessivo delle voci relative al corrispondente fondo pluriennale vincolato risultante in spesa del conto del bilancio.

RENDICONTO DEL BILANCIO - ESERCIZIO FINANZIARIO 2018

Indice

Rendiconto del bilancio - gestione delle entrate *(All 10 ENTRATE)*

Rendiconto del bilancio - riepilogo generale delle entrate *(All 10 RIEPILOGO ENTRATE-titoli)*

Rendiconto del bilancio - gestione delle spese *(All 10 SPESE)*

Rendiconto del bilancio - riepilogo generale delle spese per missioni *(All 10 RIEPILOGO MISSIONI)*

Rendiconto del bilancio - riepilogo generale delle spese *(All 10 RIEPILOGO SPESE-Titoli)*

COMUNE DI ORIO LITTA

Rendiconto del Bilancio 2018 - gestione delle Entrate

Allegato n.10 - Rendiconto della gestione

TITOLO TIPOLOGIA	DENOMINAZIONE	RESIDUI ATTIVI AL 1/1/2018 (RS)		RISCOSSIONI IN C/RESIDUI (RR)		RIACCERTAMENTI RESIDUI (R) (3)		MAGGIORI O MINORI ENTRATE DI COMPETENZA =A-CP (5)		RESIDUI ATTIVI DA ESERCIZI PRECEDENTI (EP = RS-RR+R)	
		PREVISIONI DEFINITIVE DI COMPETENZA (CP)		RISCOSSIONI IN C/COMPETENZA (RC)		ACCERTAMENTI (A) (4)				RESIDUI ATTIVI DA ESERCIZIO DI COMPETENZA (EC=A- RC)	
		PREVISIONI DEFINITIVE DI CASSA (CS)		TOTALE RISCOSSIONI (TR=RR+RC)		MAGGIORI O MINORI ENTRATE DI CASSA =TR-CS (5)				TOTALE RESIDUI ATTIVI DA RIPORTARE (TR=EP+EC)	
	Fondo pluriennale vincolato per spese correnti (1)	CP	7.078,31								
	Fondo pluriennale vincolato per spese in conto capitale (1)	CP	36.326,47								
	Utilizzo avanzo di Amministrazione (2)	CP	99.208,45								
TITOLO 1	ENTRATE CORRENTI DI NATURA TRIBUTARIA, CONTRIBUTIVA E PEREQUATIVA										
10101	Tipologia 101: Imposte, tasse e proventi assimilati	RS	436.321,90	RR	393.526,09	R	-			EP	42.795,81
		CP	908.756,79	RC	787.106,29	A	909.502,70	CP	745,91	EC	122.396,41
		CS	1.271.272,68	TR	1.180.632,38	CS	-90.640,30			TR	165.192,22
10104	Tipologia 104: Compartecipazioni di tributi	RS	-	RR	-	R	-			EP	-
		CP	-	RC	-	A	-	CP	-	EC	-
		CS	-	TR	-	CS	-			TR	-
10301	Tipologia 301: Fondi perequativi da Amministrazioni Centrali	RS	-	RR	-	R	-			EP	-
		CP	-	RC	-	A	-	CP	-	EC	-
		CS	-	TR	-	CS	-			TR	-
10302	Tipologia 302: Fondi perequativi dalla Regione o Provincia autonoma	RS	-	RR	-	R	-			EP	-
		CP	-	RC	-	A	-	CP	-	EC	-
		CS	-	TR	-	CS	-			TR	-
10000 Totale TITOLO 1	ENTRATE CORRENTI DI NATURA TRIBUTARIA, CONTRIBUTIVA E PEREQUATIVA	RS	436.321,90	RR	393.526,09	R	-			EP	42.795,81
		CP	908.756,79	RC	787.106,29	A	909.502,70	CP	745,91	EC	122.396,41
		CS	1.271.272,68	TR	1.180.632,38	CS	-90.640,30			TR	165.192,22

COMUNE DI ORIO LITTA

Rendiconto del Bilancio 2018 - gestione delle Entrate

Allegato n.10 - Rendiconto della gestione

TIPOLOGIA	DENOMINAZIONE	RESIDUI ATTIVI AL 1/1/2018 (RS)		RISCOSSIONI IN C/RESIDUI (RR)		RIACCERTAMENTI RESIDUI (R) (3)		MAGGIORI O MINORI ENTRATE DI COMPETENZA =A-CP (5)		RESIDUI ATTIVI DA ESERCIZI PRECEDENTI (EP = RS-RR+R)	
		PREVISIONI DEFINITIVE DI COMPETENZA (CP)		RISCOSSIONI IN C/COMPETENZA (RC)		ACCERTAMENTI (A) (4)				RESIDUI ATTIVI DA ESERCIZIO DI COMPETENZA (EC=A-RC)	
		PREVISIONI DEFINITIVE DI CASSA (CS)		TOTALE RISCOSSIONI (TR=RR+RC)		MAGGIORI O MINORI ENTRATE DI CASSA =TR-CS (5)				TOTALE RESIDUI ATTIVI DA RIPORTARE (TR=EP+EC)	
<i>TITOLO 2</i>	<i>TRASFERIMENTI CORRENTI</i>										
20101	Tipologia 101: Trasferimenti correnti da Amministrazioni pubbliche	RS	5.199,71	RR	5.199,71	R	-			EP	-
		CP	35.200,00	RC	36.102,49	A	41.004,79	CP	5.804,79	EC	4.902,30
		CS	36.145,68	TR	41.302,20	CS	5.156,52			TR	4.902,30
20102	Tipologia 102: Trasferimenti correnti da Famiglie	RS	-	RR	-	R	-			EP	-
		CP	-	RC	-	A	-	CP	-	EC	-
		CS	-	TR	-	CS	-			TR	-
20103	Tipologia 103: Trasferimenti correnti da Imprese	RS	-	RR	-	R	-			EP	-
		CP	-	RC	-	A	-	CP	-	EC	-
		CS	-	TR	-	CS	-			TR	-
20104	Tipologia 104: Trasferimenti correnti da Istituzioni Sociali Private	RS	-	RR	-	R	-			EP	-
		CP	-	RC	-	A	-	CP	-	EC	-
		CS	-	TR	-	CS	-			TR	-
20105	Tipologia 105: Trasferimenti correnti dall'Unione Europea e dal Resto del Mondo	RS	-	RR	-	R	-			EP	-
		CP	-	RC	-	A	-	CP	-	EC	-
		CS	-	TR	-	CS	-			TR	-
20000 Totale TITOLO 2	TRASFERIMENTI CORRENTI	RS	5.199,71	RR	5.199,71	R	-			EP	-
		CP	35.200,00	RC	36.102,49	A	41.004,79	CP	5.804,79	EC	4.902,30
		CS	36.145,68	TR	41.302,20	CS	5.156,52			TR	4.902,30

COMUNE DI ORIO LITTA

Rendiconto del Bilancio 2018 - gestione delle Entrate

Allegato n.10 - Rendiconto della gestione

TIPOLOGIA	DENOMINAZIONE	RESIDUI ATTIVI AL 1/1/2018 (RS)		RISCOSSIONI IN C/RESIDUI (RR)		RIACCERTAMENTI RESIDUI (R) (3)		MAGGIORI O MINORI ENTRATE DI COMPETENZA =A-CP (5)		RESIDUI ATTIVI DA ESERCIZI PRECEDENTI (EP = RS-RR+R)	
		PREVISIONI DEFINITIVE DI COMPETENZA (CP)		RISCOSSIONI IN C/COMPETENZA (RC)		ACCERTAMENTI (A) (4)				RESIDUI ATTIVI DA ESERCIZIO DI COMPETENZA (EC=A-RC)	
		PREVISIONI DEFINITIVE DI CASSA (CS)		TOTALE RISCOSSIONI (TR=RR+RC)		MAGGIORI O MINORI ENTRATE DI CASSA =TR-CS (5)				TOTALE RESIDUI ATTIVI DA RIPORTARE (TR=EP+EC)	
<i>TITOLO 3</i>	<i>ENTRATE EXTRATRIBUTARIE</i>										
30100	Tipologia 100: Vendita di beni e servizi e proventi derivanti dalla gestione dei beni	RS	51.331,65	RR	35.429,49	R	-			EP	15.902,16
		CP	212.600,00	RC	142.725,43	A	175.661,74	CP	-36.938,26	EC	32.936,31
		CS	314.218,35	TR	178.154,92	CS	-136.063,43			TR	48.838,47
30200	Tipologia 200: Proventi derivanti dall'attività di controllo e repressione delle irregolarità e degli illeciti	RS	-	RR	-	R	-			EP	-
		CP	5.000,00	RC	-	A	-	CP	-5.000,00	EC	-
		CS	5.000,00	TR	-	CS	-5.000,00			TR	-
30300	Tipologia 300: Interessi attivi	RS	-	RR	-	R	-			EP	-
		CP	150,00	RC	282,97	A	282,97	CP	132,97	EC	-
		CS	150,00	TR	282,97	CS	132,97			TR	-
30400	Tipologia 400: Altre entrate da redditi da capitale	RS	-	RR	-	R	-			EP	-
		CP	750,00	RC	73,41	A	73,41	CP	-676,59	EC	-
		CS	750,00	TR	73,41	CS	-676,59			TR	-
30500	Tipologia 500: Rimborsi e altre entrate correnti	RS	6.103,42	RR	6.078,21	R	-			EP	25,21
		CP	22.200,00	RC	13.937,88	A	21.164,88	CP	-1.035,12	EC	7.227,00
		CS	32.742,35	TR	20.016,09	CS	-12.726,26			TR	7.252,21
30000 Totale TITOLO 3	ENTRATE EXTRATRIBUTARIE	RS	57.435,07	RR	41.507,70	R	-			EP	15.927,37
		CP	240.700,00	RC	157.019,69	A	197.183,00	CP	-43.517,00	EC	40.163,31
		CS	352.860,70	TR	198.527,39	CS	-154.333,31			TR	56.090,68

COMUNE DI ORIO LITTA

Rendiconto del Bilancio 2018 - gestione delle Entrate

Allegato n.10 - Rendiconto della gestione

TIPOLOGIA	DENOMINAZIONE	RESIDUI ATTIVI AL 1/1/2018 (RS)		RISCOSSIONI IN C/RESIDUI (RR)		RIACCERTAMENTI RESIDUI (R) (3)		MAGGIORI O MINORI ENTRATE DI COMPETENZA =A-CP (5)		RESIDUI ATTIVI DA ESERCIZI PRECEDENTI (EP = RS-RR+R)	
		PREVISIONI DEFINITIVE DI COMPETENZA (CP)		RISCOSSIONI IN C/COMPETENZA (RC)		ACCERTAMENTI (A) (4)				RESIDUI ATTIVI DA ESERCIZIO DI COMPETENZA (EC=A-RC)	
		PREVISIONI DEFINITIVE DI CASSA (CS)		TOTALE RISCOSSIONI (TR=RR+RC)		MAGGIORI O MINORI ENTRATE DI CASSA =TR-CS (5)				TOTALE RESIDUI ATTIVI DA RIPORTARE (TR=EP+EC)	
TITOLO 4	ENTRATE IN CONTO CAPITALE										
40100	Tipologia 100: Tributi in conto capitale	RS	-	RR	-	R	-			EP	-
		CP	-	RC	-	A	-	CP	-	EC	-
		CS	-	TR	-	CS	-			TR	-
40200	Tipologia 200: Contributi agli investimenti	RS	-	RR	-	R	-			EP	-
		CP	-	RC	-	A	-	CP	-	EC	-
		CS	-	TR	-	CS	-			TR	-
40300	Tipologia 300: Altri trasferimenti in conto capitale	RS	-	RR	-	R	-			EP	-
		CP	690.000,00	RC	-	A	-	CP	-690.000,00	EC	-
		CS	690.000,00	TR	-	CS	-690.000,00			TR	-
40400	Tipologia 400: Entrate da alienazione di beni materiali ed immateriali	RS	-	RR	-	R	-			EP	-
		CP	40.000,00	RC	14.900,00	A	14.900,00	CP	-25.100,00	EC	-
		CS	40.000,00	TR	14.900,00	CS	-25.100,00			TR	-
40500	Tipologia 500: Altre entrate in conto capitale	RS	-	RR	-	R	-			EP	-
		CP	31.000,00	RC	29.603,08	A	30.176,67	CP	-823,33	EC	573,59
		CS	31.000,45	TR	29.603,08	CS	-1.397,37			TR	573,59
40000 Totale TITOLO 4	ENTRATE IN CONTO CAPITALE	RS	-	RR	-	R	-			EP	-
		CP	761.000,00	RC	44.503,08	A	45.076,67	CP	-715.923,33	EC	573,59
		CS	761.000,45	TR	44.503,08	CS	-716.497,37			TR	573,59

COMUNE DI ORIO LITTA

Rendiconto del Bilancio 2018 - gestione delle Entrate

Allegato n.10 - Rendiconto della gestione

TITOLO TIPOLOGIA	DENOMINAZIONE	RESIDUI ATTIVI AL 1/1/2018 (RS)		RISCOSSIONI IN C/RESIDUI (RR)		RIACCERTAMENTI RESIDUI (R) (3)		MAGGIORI O MINORI ENTRATE DI COMPETENZA =A-CP (5)		RESIDUI ATTIVI DA ESERCIZI PRECEDENTI (EP = RS-RR+R)	
		PREVISIONI DEFINITIVE DI COMPETENZA (CP)		RISCOSSIONI IN C/COMPETENZA (RC)		ACCERTAMENTI (A) (4)				RESIDUI ATTIVI DA ESERCIZIO DI COMPETENZA (EC=A- RC)	
		PREVISIONI DEFINITIVE DI CASSA (CS)		TOTALE RISCOSSIONI (TR=RR+RC)		MAGGIORI O MINORI ENTRATE DI CASSA =TR-CS (5)				TOTALE RESIDUI ATTIVI DA RIPORTARE (TR=EP+EC)	
<i>TITOLO 5</i>	<i>ENTRATE DA RIDUZIONE DI ATTIVITA' FINANZIARIE</i>										
50100	Tipologia 100: Alienazione di attività finanziarie	RS	-	RR	-	R	-			EP	-
		CP	-	RC	-	A	-	CP	-	EC	-
		CS	-	TR	-	CS	-			TR	-
50200	Tipologia 200: Riscossione crediti di breve termine	RS	-	RR	-	R	-			EP	-
		CP	-	RC	-	A	-	CP	-	EC	-
		CS	-	TR	-	CS	-			TR	-
50300	Tipologia 300: Riscossione crediti di medio-lungo termine	RS	-	RR	-	R	-			EP	-
		CP	-	RC	-	A	-	CP	-	EC	-
		CS	-	TR	-	CS	-			TR	-
50400	Tipologia 400: Altre entrate per riduzione di attività finanziarie	RS	-	RR	-	R	-			EP	-
		CP	-	RC	-	A	-	CP	-	EC	-
		CS	-	TR	-	CS	-			TR	-
50000 Totale TITOLO 5	ENTRATE DA RIDUZIONE DI ATTIVITA' FINANZIARIE	RS	-	RR	-	R	-			EP	-
		CP	-	RC	-	A	-	CP	-	EC	-
		CS	-	TR	-	CS	-			TR	-

COMUNE DI ORIO LITTA

Rendiconto del Bilancio 2018 - gestione delle Entrate

Allegato n.10 - Rendiconto della gestione

TITOLO TIPOLOGIA	DENOMINAZIONE	RESIDUI ATTIVI AL 1/1/2018 (RS)		RISCOSSIONI IN C/RESIDUI (RR)		RIACCERTAMENTI RESIDUI (R) (3)		MAGGIORI O MINORI ENTRATE DI COMPETENZA =A-CP (5)		RESIDUI ATTIVI DA ESERCIZI PRECEDENTI (EP = RS-RR+R)	
		PREVISIONI DEFINITIVE DI COMPETENZA (CP)		RISCOSSIONI IN C/COMPETENZA (RC)		ACCERTAMENTI (A) (4)				RESIDUI ATTIVI DA ESERCIZIO DI COMPETENZA (EC=A- RC)	
		PREVISIONI DEFINITIVE DI CASSA (CS)		TOTALE RISCOSSIONI (TR=RR+RC)		MAGGIORI O MINORI ENTRATE DI CASSA =TR-CS (5)				TOTALE RESIDUI ATTIVI DA RIPORTARE (TR=EP+EC)	
<i>TITOLO 6</i>	<i>ACCENSIONE DI PRESTITI</i>										
60100	Tipologia 100: Emissione di titoli obbligazionari	RS	-	RR	-	R	-			EP	-
		CP	-	RC	-	A	-	CP	-	EC	-
		CS	-	TR	-	CS	-			TR	-
60200	Tipologia 200: Accensione prestiti a breve termine	RS	-	RR	-	R	-			EP	-
		CP	-	RC	-	A	-	CP	-	EC	-
		CS	-	TR	-	CS	-			TR	-
60300	Tipologia 300: Accensione mutui e altri finanziamenti a medio lungo termine	RS	-	RR	-	R	-			EP	-
		CP	-	RC	-	A	-	CP	-	EC	-
		CS	-	TR	-	CS	-			TR	-
60400	Tipologia 400: Altre forme di indebitamento	RS	-	RR	-	R	-			EP	-
		CP	-	RC	-	A	-	CP	-	EC	-
		CS	-	TR	-	CS	-			TR	-
60000 Totale TITOLO 6	ACCENSIONE DI PRESTITI	RS	-	RR	-	R	-	-	-	EP	-
		CP	-	RC	-	A	-	CP	-	EC	-
		CS	-	TR	-	CS	-	-	-	TR	-

COMUNE DI ORIO LITTA

Rendiconto del Bilancio 2018 - gestione delle Entrate

Allegato n.10 - Rendiconto della gestione

TITOLO TIPOLOGIA	DENOMINAZIONE	RESIDUI ATTIVI AL 1/1/2018 (RS)		RISCOSSIONI IN C/RESIDUI (RR)		RIACCERTAMENTI RESIDUI (R) (3)		MAGGIORI O MINORI ENTRATE DI COMPETENZA =A-CP (5)		RESIDUI ATTIVI DA ESERCIZI PRECEDENTI (EP = RS-RR+R)	
		PREVISIONI DEFINITIVE DI COMPETENZA (CP)		RISCOSSIONI IN C/COMPETENZA (RC)		ACCERTAMENTI (A) (4)				RESIDUI ATTIVI DA ESERCIZIO DI COMPETENZA (EC=A- RC)	
		PREVISIONI DEFINITIVE DI CASSA (CS)		TOTALE RISCOSSIONI (TR=RR+RC)		MAGGIORI O MINORI ENTRATE DI CASSA =TR-CS (5)				TOTALE RESIDUI ATTIVI DA RIPORTARE (TR=EP+EC)	
<i>TITOLO 7</i>	<i>ANTICIPAZIONI DA ISTITUTO/CASSIERE</i>										
70100	Tipologia 100: Anticipazioni da istituto tesoriere/cassiere	RS	-	RR	-	R	-			EP	-
		CP	400.000,00	RC	-	A	-	CP	-400.000,00	EC	-
		CS	400.000,00	TR	-	CS	-400.000,00			TR	-
70000 Totale TITOLO 7	ANTICIPAZIONI DA ISTITUTO/CASSIERE	RS	-	RR	-	R	-			EP	-
		CP	400.000,00	RC	-	A	-	CP	-400.000,00	EC	-
		CS	400.000,00	TR	-	CS	-400.000,00			TR	-

COMUNE DI ORIO LITTA

Rendiconto del Bilancio 2018 - gestione delle Entrate

Allegato n.10 - Rendiconto della gestione

TIPOLOGIA	DENOMINAZIONE	RESIDUI ATTIVI AL 1/1/2018 (RS)		RISCOSSIONI IN C/RESIDUI (RR)		RIACCERTAMENTI RESIDUI (R) (3)		MAGGIORI O MINORI ENTRATE DI COMPETENZA =A-CP (5)		RESIDUI ATTIVI DA ESERCIZI PRECEDENTI (EP = RS-RR+R)	
		PREVISIONI DEFINITIVE DI COMPETENZA (CP)		RISCOSSIONI IN C/COMPETENZA (RC)		ACCERTAMENTI (A) (4)				RESIDUI ATTIVI DA ESERCIZIO DI COMPETENZA (EC=A-RC)	
		PREVISIONI DEFINITIVE DI CASSA (CS)		TOTALE RISCOSSIONI (TR=RR+RC)		MAGGIORI O MINORI ENTRATE DI CASSA =TR-CS (5)				TOTALE RESIDUI ATTIVI DA RIPORTARE (TR=EP+EC)	
TITOLO 9	ENTRATE PER CONTO TERZI E PARTITE DI GIRO										
90100	Tipologia 100: Entrate per partite di giro	RS	19.794,75	RR	17.300,01	R	-			EP	2.494,74
		CP	255.500,00	RC	131.080,37	A	149.328,04	CP	-106.171,96	EC	18.247,67
		CS	262.658,40	TR	148.380,38	CS	-114.278,02			TR	20.742,41
90200	Tipologia 200: Entrate per conto terzi	RS	511,00	RR	-	R	-			EP	511,00
		CP	26.000,00	RC	8.826,96	A	8.826,96	CP	-17.173,04	EC	-
		CS	32.501,00	TR	8.826,96	CS	-23.674,04			TR	511,00
90000 Totale TITOLO 9	ENTRATE PER CONTO TERZI E PARTITE DI GIRO	RS	20.305,75	RR	17.300,01	R	-			EP	3.005,74
		CP	281.500,00	RC	139.907,33	A	158.155,00	CP	-123.345,00	EC	18.247,67
		CS	295.159,40	TR	157.207,34	CS	-137.952,06			TR	21.253,41
TOTALE TITOLI		RS	519.262,43	RR	457.533,51	R	-			EP	61.728,92
		CP	2.627.156,79	RC	1.164.638,88	A	1.350.922,16	CP	-1.276.234,63	EC	186.283,28
		CS	3.116.438,91	TR	1.622.172,39	CS	-1.494.266,52			TR	248.012,20
TOTALE GENERALE DELLE ENTRATE		RS	519.262,43	RR	457.533,51	R	-			EP	61.728,92
		CP	2.769.770,02	RC	1.164.638,88	A	1.350.922,16	CP	-1.276.234,63	EC	186.283,28
		CS	3.116.438,91	TR	1.622.172,39	CS	-1.494.266,52			TR	248.012,20

(1) Indicare l'importo del fondo pluriennale vincolato risultante dal conto del bilancio dell'anno precedente (spesa).

(2) Indicare l'importo definitivo dell'utilizzo del risultato di amministrazione

(3) Indicare l'ammontare complessivo derivante dal riaccertamento dei residui (comprende l'importo dei crediti definitivamente cancellati in quanto assolutamente inesigibili, l'importo dei crediti di dubbia e difficile esazione cancellati secondo le modalità previste dal principio applicato della contabilità finanziaria 9.2). La voce comprende inoltre le rettifiche in aumento dei residui attivi effettuate a seguito della riscossione di residui attivi cancellati dalle scritture (ad es. In anni precedenti è stato cancellato un residuo attivo in quanto considerato assolutamente inesigibile. In caso di riscossione di tale credito nel corso dell'esercizio cui si riferisce il rendiconto si effettua un riaccertamento dei residui attivi in aumento). Le rettifiche in aumento sono indicate con il segno '+', le rettifiche in riduzione sono indicate con il segno '-'.

(4) Indicare gli accertamenti imputati contabilmente all'esercizio cui il rendiconto si riferisce al netto dei crediti che, in occasione del riaccertamento ordinario dei residui effettuato ai sensi dell'articolo 7, comma 3, del DPCM 28 dicembre 2011, risultassero non esigibili e reimputati agli esercizi in cui le obbligazioni risultano esigibili.

(5) Le maggiori entrate sono indicate con il segno '+', le minori entrate sono indicate con il segno '-'.

COMUNE DI ORIO LITTA

Rendiconto del bilancio 2018 - riepilogo generale delle Entrate

Allegato n.10 - Rendiconto della gestione

TITOLO	DENOMINAZIONE	RESIDUI ATTIVI AL 1/1/2018 (RS)		RISCOSSIONI IN C/RESIDUI (RR)		RIACCERTAMENTI RESIDUI (R) (3)		MAGGIORI O MINORI ENTRATE DI COMPETENZA =A-CP (5)		RESIDUI ATTIVI DA ESERCIZI PRECEDENTI (EP = RS-RR+R)	
		PREVISIONI DEFINITIVE DI COMPETENZA (CP)		RISCOSSIONI IN C/COMPETENZA (RC)		ACCERTAMENTI (A) (4)				RESIDUI ATTIVI DA ESERCIZIO DI COMPETENZA (EC=A-RC)	
		PREVISIONI DEFINITIVE DI CASSA (CS)		TOTALE RISCOSSIONI (TR=RR+RC)		MAGGIORI O MINORI ENTRATE DI CASSA =TR-CS (5)				TOTALE RESIDUI ATTIVI DA RIPORTARE (TR=EP+EC)	
	Fondo pluriennale vincolato per spese correnti (1)	CP	7.078,31								
	Fondo pluriennale vincolato per spese in conto capitale (1)	CP	36.326,47								
	Utilizzo avanzo di Amministrazione (2)	CP	99.208,45								
TITOLO 1	ENTRATE CORRENTI DI NATURA TRIBUTARIA, CONTRIBUTIVA E PEREQUATIVA	RS	436.321,90	RR	393.526,09	R	-			EP	42.795,81
		CP	908.756,79	RC	787.106,29	A	909.502,70	CP	745,91	EC	122.396,41
		CS	1.271.272,68	TR	1.180.632,38	CS	-90.640,30			TR	165.192,22
TITOLO 2	TRASFERIMENTI CORRENTI	RS	5.199,71	RR	5.199,71	R	-			EP	-
		CP	35.200,00	RC	36.102,49	A	41.004,79	CP	5.804,79	EC	4.902,30
		CS	36.145,68	TR	41.302,20	CS	5.156,52			TR	4.902,30
TITOLO 3	ENTRATE EXTRATRIBUTARIE	RS	57.435,07	RR	41.507,70	R	-			EP	15.927,37
		CP	240.700,00	RC	157.019,69	A	197.183,00	CP	-43.517,00	EC	40.163,31
		CS	352.860,70	TR	198.527,39	CS	-154.333,31			TR	56.090,68
TITOLO 4	ENTRATE IN CONTO CAPITALE	RS	-	RR	-	R	-			EP	-
		CP	761.000,00	RC	44.503,08	A	45.076,67	CP	-715.923,33	EC	573,59
		CS	761.000,45	TR	44.503,08	CS	-716.497,37			TR	573,59
TITOLO 5	ENTRATE DA RIDUZIONE DI ATTIVITA' FINANZIARIE	RS	-	RR	-	R	-			EP	-
		CP	-	RC	-	A	-	CP	-	EC	-
		CS	-	TR	-	CS	-			TR	-

COMUNE DI ORIO LITTA

Rendiconto del bilancio 2018 - riepilogo generale delle Entrate

Allegato n.10 - Rendiconto della gestione

TITOLO	DENOMINAZIONE	RESIDUI ATTIVI AL 1/1/2018 (RS)		RISCOSSIONI IN C/RESIDUI (RR)		RIACCERTAMENTI RESIDUI (R) (3)		MAGGIORI O MINORI ENTRATE DI COMPETENZA =A-CP (5)		RESIDUI ATTIVI DA ESERCIZI PRECEDENTI (EP = RS-RR+R)	
		PREVISIONI DEFINITIVE DI COMPETENZA (CP)		RISCOSSIONI IN C/COMPETENZA (RC)		ACCERTAMENTI (A) (4)				RESIDUI ATTIVI DA ESERCIZIO DI COMPETENZA (EC=A-RC)	
		PREVISIONI DEFINITIVE DI CASSA (CS)		TOTALE RISCOSSIONI (TR=RR+RC)		MAGGIORI O MINORI ENTRATE DI CASSA =TR-CS (5)				TOTALE RESIDUI ATTIVI DA RIPORTARE (TR=EP+EC)	
TITOLO 6	ACCENSIONE DI PRESTITI	RS	-	RR	-	R	-			EP	-
		CP	-	RC	-	A	-	CP	-	EC	-
		CS	-	TR	-	CS	-			TR	-
TITOLO 7	ANTICIPAZIONI DA ISTITUTO/CASSIERE	RS	-	RR	-	R	-			EP	-
		CP	400.000,00	RC	-	A	-	CP	-400.000,00	EC	-
		CS	400.000,00	TR	-	CS	-400.000,00			TR	-
TITOLO 9	ENTRATE PER CONTO TERZI E PARTITE DI GIRO	RS	20.305,75	RR	17.300,01	R	-			EP	3.005,74
		CP	281.500,00	RC	139.907,33	A	158.155,00	CP	-123.345,00	EC	18.247,67
		CS	295.159,40	TR	157.207,34	CS	-137.952,06			TR	21.253,41
TOTALE TITOLI		RS	519.262,43	RR	457.533,51	R	-			EP	61.728,92
		CP	2.627.156,79	RC	1.164.638,88	A	1.350.922,16	CP	-1.276.234,63	EC	186.283,28
		CS	3.116.438,91	TR	1.622.172,39	CS	-1.494.266,52			TR	248.012,20
TOTALE GENERALE DELLE ENTRATE		RS	519.262,43	RR	457.533,51	R	-			EP	61.728,92
		CP	2.769.770,02	RC	1.164.638,88	A	1.350.922,16	CP	-1.276.234,63	EC	186.283,28
		CS	3.116.438,91	TR	1.622.172,39	CS	-1.494.266,52			TR	248.012,20

(1) Indicare l'importo del fondo pluriennale vincolato risultante dal conto del bilancio dell'anno precedente (spesa).

(2) Indicare l'importo definitivo dell'utilizzo del risultato di amministrazione.

(3) Indicare l'ammontare complessivo derivante dal riaccertamento dei residui (comprende l'importo dei crediti definitivamente cancellati in quanto assolutamente inesigibili, l'importo dei crediti di dubbia e difficile esazione cancellati secondo le modalità previste dal principio applicato della contabilità finanziaria 9.2). La voce comprende inoltre le rettifiche in aumento dei residui attivi effettuate a seguito della riscossione di residui attivi cancellati dalle scritture (ad es. In anni precedenti è stato cancellato un residuo attivo in quanto considerato assolutamente inesigibile. In caso di riscossione di tale credito nel corso dell'esercizio cui si riferisce il rendiconto si effettua un riaccertamento dei residui attivi in aumento). Le rettifiche in aumento sono indicate con il segno '+', le rettifiche in riduzione sono indicate con il segno '-'.

(4) Indicare gli accertamenti imputati contabilmente all'esercizio cui il rendiconto si riferisce al netto dei crediti che, in occasione del riaccertamento ordinario dei residui effettuato ai sensi dell'articolo 7, comma 3, del DPCM 28 dicembre 2011, risultassero non esigibili e reimputati agli esercizi in cui le obbligazioni risultano esigibili.

(5) Le maggiori entrate sono indicate con il segno '+', le minori entrate sono indicate con il segno '-'.

COMUNE DI ORIO LITTA

Rendiconto del bilancio 2018 - gestione delle Spese

Allegato n.10 - Rendiconto della gestione

MISSIONE, PROGRAMMA, TITOLO		DENOMINAZIONE	RESIDUI PASSIVI AL 1/1/2018 (RS)		PAGAMENTI IN C/RESIDUI (PR)		RIACCERTAMENTO RESIDUI (R) (1)		ECONOMIE DI COMPETENZA (ECP=CP-I-FPV)	RESIDUI PASSIVI DA ESERCIZI PRECEDENTI (EP=RS-PR+R)		
			PREVISIONI DEFINITIVE DI COMPETENZA (CP)		PAGAMENTI IN C/COMPETENZA (PC)		IMPEGNI (I) (2)			RESIDUI PASSIVI DA ESERCIZIO DI COMPETENZA (EC=I-PC)		
			PREVISIONI DEFINITIVE DI CASSA (CS)		TOTALE PAGAMENTI (TP=PR+PC)		FONDO PLURIENNALE VINCOLATO (FPV) (3)			TOTALE RESIDUI PASSIVI DA RIPORTARE (TR=EP+EC)		
DISAVANZO DI AMMINISTRAZIONE			CP									
MISSIONE		01 SERVIZI ISTITUZIONALI, GENERALI E DI GESTIONE										
0101	Programma	01 Organi istituzionali										
	Titolo 1	SPESE CORRENTI	RS	7.372,63	PR	4.234,11	R	-		-	EP	3.138,52
			CP	20.750,00	PC	14.706,76	I	18.661,53	ECP	2.088,47	EC	3.954,77
			CS	27.316,87	TP	18.940,87	FPV	-		-	TR	7.093,29
	Totale Programma	01 Organi istituzionali	RS	7.372,63	PR	4.234,11	R	-		-	EP	3.138,52
			CP	20.750,00	PC	14.706,76	I	18.661,53	ECP	2.088,47	EC	3.954,77
			CS	27.316,87	TP	18.940,87	FPV	-		-	TR	7.093,29
0102	Programma	02 Segreteria generale										
	Titolo 1	SPESE CORRENTI	RS	49.548,22	PR	12.004,26	R	-264,27		-	EP	37.279,69
			CP	279.916,13	PC	226.040,96	I	267.443,60	ECP	7.576,29	EC	41.402,64
			CS	334.176,47	TP	238.045,22	FPV	4.896,24		-	TR	78.682,33
	Titolo 2	SPESE IN CONTO CAPITALE	RS	-	PR	-	R	-		-	EP	-
			CP	4.636,00	PC	-	I	-	ECP	-	EC	-
			CS	-4.636,00	TP	-	FPV	4.636,00		-	TR	-
	Totale Programma	02 Segreteria generale	RS	49.548,22	PR	12.004,26	R	-264,27		-	EP	37.279,69
			CP	284.552,13	PC	226.040,96	I	267.443,60	ECP	7.576,29	EC	41.402,64
			CS	329.540,47	TP	238.045,22	FPV	9.532,24		-	TR	78.682,33

COMUNE DI ORIO LITTA

Rendiconto del bilancio 2018 - gestione delle Spese

Allegato n.10 - Rendiconto della gestione

MISSIONE, PROGRAMMA, TITOLO		DENOMINAZIONE	RESIDUI PASSIVI AL 1/1/2018 (RS)	PAGAMENTI IN C/RESIDUI (PR)	RIACCERTAMENTO RESIDUI (R) (1)		RESIDUI PASSIVI DA ESERCIZI PRECEDENTI (EP=RS-PR+R)		
			PREVISIONI DEFINITIVE DI COMPETENZA (CP)	PAGAMENTI IN C/COMPETENZA (PC)	IMPEGNI (I) (2)	ECONOMIE DI COMPETENZA (ECP=CP-I-FPV)	RESIDUI PASSIVI DA ESERCIZIO DI COMPETENZA (EC=I-PC)		
			PREVISIONI DEFINITIVE DI CASSA (CS)	TOTALE PAGAMENTI (TP=PR+PC)	FONDO PLURIENNALE VINCOLATO (FPV) (3)		TOTALE RESIDUI PASSIVI DA RIPORTARE (TR=EP+EC)		
MISSIONE	01	SERVIZI ISTITUZIONALI, GENERALI E DI GESTIONE							
0103	Programma	03	Gestione economica , finanziaria, programmazione , provveditorato						
	Titolo 1	SPESE CORRENTI	RS -	PR -	R -	-	- EP	-	
			CP 17.000,00	PC 2.104,26	I 2.104,26	ECP 14.895,74	EC -	-	
			CS 17.000,00	TP 2.104,26	FPV -	-	- TR	-	
	Titolo 2	SPESE IN CONTO CAPITALE	RS -	PR -	R -	-	- EP	-	
			CP -	PC -	I -	ECP -	- EC	-	
			CS -	TP -	FPV -	-	- TR	-	
	Totale Programma	03 Gestione economica , finanziaria, programmazione , provveditorato	RS -	PR -	R -	-	- EP	-	
			CP 17.000,00	PC 2.104,26	I 2.104,26	ECP 14.895,74	EC -	-	
			CS 17.000,00	TP 2.104,26	FPV -	-	- TR	-	
0104	Programma	04	Gestione delle Entrate tributarie e servizi fiscali						
	Titolo 1	SPESE CORRENTI	RS 37.805,86	PR 2.000,00	R -	-	- EP	35.805,86	
			CP 23.100,00	PC 1.996,92	I 14.996,92	ECP 8.103,08	EC 13.000,00	-	
			CS 49.906,00	TP 3.996,92	FPV -	-	- TR	48.805,86	
	Totale Programma	04 Gestione delle Entrate tributarie e servizi fiscali	RS 37.805,86	PR 2.000,00	R -	-	- EP	35.805,86	
			CP 23.100,00	PC 1.996,92	I 14.996,92	ECP 8.103,08	EC 13.000,00	-	
			CS 49.906,00	TP 3.996,92	FPV -	-	- TR	48.805,86	
0105	Programma	05	Gestione dei beni demaniali e patrimoniali						

COMUNE DI ORIO LITTA

Rendiconto del bilancio 2018 - gestione delle Spese

Allegato n.10 - Rendiconto della gestione

MISSIONE, PROGRAMMA, TITOLO		DENOMINAZIONE	RESIDUI PASSIVI AL 1/1/2018 (RS)		PAGAMENTI IN C/RESIDUI (PR)		RIACCERTAMENTO RESIDUI (R) (1)		RESIDUI PASSIVI DA ESERCIZI PRECEDENTI (EP=RS-PR+R)				
			PREVISIONI DEFINITIVE DI COMPETENZA (CP)		PAGAMENTI IN C/COMPETENZA (PC)		IMPEGNI (I) (2)		ECONOMIE DI COMPETENZA (ECP=CP-I-FPV)				
			PREVISIONI DEFINITIVE DI CASSA (CS)		TOTALE PAGAMENTI (TP=PR+PC)		FONDO PLURIENNALE VINCOLATO (FPV) (3)		TOTALE RESIDUI PASSIVI DA RIPORTARE (TR=EP+EC)				
MISSIONE	01	SERVIZI ISTITUZIONALI, GENERALI E DI GESTIONE											
0105	Programma	05	Gestione dei beni demaniali e patrimoniali										
	Titolo 1	SPESE CORRENTI	RS	1.261,05	PR	992,65	R	-268,40	-	EP	-		
			CP	9.550,00	PC	5.539,91	I	7.432,46	ECP	2.117,54	EC	1.892,55	
			CS	11.741,44	TP	6.532,56	FPV	-	-	-	TR	1.892,55	
	Titolo 2	SPESE IN CONTO CAPITALE	RS	1.632,27	PR	610,00	R	-	-	EP	1.022,27		
			CP	4.500,00	PC	1.772,21	I	2.638,41	ECP	1.861,59	EC	866,20	
			CS	6.266,47	TP	2.382,21	FPV	-	-	-	TR	1.888,47	
	Totale Programma	05	Gestione dei beni demaniali e patrimoniali	RS	2.893,32	PR	1.602,65	R	-268,40	-	EP	1.022,27	
				CP	14.050,00	PC	7.312,12	I	10.070,87	ECP	3.979,13	EC	2.758,75
				CS	18.007,91	TP	8.914,77	FPV	-	-	TR	3.781,02	
0106	Programma	06	Ufficio Tecnico										
	Titolo 1	SPESE CORRENTI	RS	12.351,44	PR	3.668,95	R	-	-	EP	8.682,49		
			CP	40.450,00	PC	33.957,28	I	39.435,63	ECP	1.014,37	EC	5.478,35	
			CS	54.187,94	TP	37.626,23	FPV	-	-	-	TR	14.160,84	
	Totale Programma	06	Ufficio Tecnico	RS	12.351,44	PR	3.668,95	R	-	-	EP	8.682,49	
				CP	40.450,00	PC	33.957,28	I	39.435,63	ECP	1.014,37	EC	5.478,35
				CS	54.187,94	TP	37.626,23	FPV	-	-	TR	14.160,84	
0107	Programma	07	Elezioni e consultazioni popolari - Anagrafe e stato civile										

COMUNE DI ORIO LITTA

Rendiconto del bilancio 2018 - gestione delle Spese

Allegato n.10 - Rendiconto della gestione

MISSIONE, PROGRAMMA, TITOLO		DENOMINAZIONE	RESIDUI PASSIVI AL 1/1/2018 (RS)		PAGAMENTI IN C/RESIDUI (PR)		RIACCERTAMENTO RESIDUI (R) (1)		RESIDUI PASSIVI DA ESERCIZI PRECEDENTI (EP=RS-PR+R)			
			PREVISIONI DEFINITIVE DI COMPETENZA (CP)		PAGAMENTI IN C/COMPETENZA (PC)		IMPEGNI (I) (2)		ECONOMIE DI COMPETENZA (ECP=CP-I-FPV)			
			PREVISIONI DEFINITIVE DI CASSA (CS)		TOTALE PAGAMENTI (TP=PR+PC)		FONDO PLURIENNALE VINCOLATO (FPV) (3)		TOTALE RESIDUI PASSIVI DA RIPORTARE (TR=EP+EC)			
MISSIONE	01	SERVIZI ISTITUZIONALI, GENERALI E DI GESTIONE										
0107	Programma	07	Elezioni e consultazioni popolari - Anagrafe e stato civile									
	Titolo 1		RS	6.589,03	PR	1.161,34	R	-	-	EP	5.427,69	
			CP	14.300,00	PC	4.107,67	I	12.378,48	ECP	1.921,52	EC	8.270,81
			CS	20.306,50	TP	5.269,01	FPV	-	-	TR	13.698,50	
	Totale Programma	07	RS	6.589,03	PR	1.161,34	R	-	-	EP	5.427,69	
			CP	14.300,00	PC	4.107,67	I	12.378,48	ECP	1.921,52	EC	8.270,81
			CS	20.306,50	TP	5.269,01	FPV	-	-	TR	13.698,50	
0108	Programma	08	Statistica e Sistemi informativi									
	Totale Programma	08	RS	-	PR	-	R	-	-	EP	-	
			CP	-	PC	-	I	-	ECP	-	EC	-
			CS	-	TP	-	FPV	-	-	TR	-	
0109	Programma	09	Assistenza tecnico-amministrativa agli Enti Locali									
	Totale Programma	09	RS	-	PR	-	R	-	-	EP	-	
			CP	-	PC	-	I	-	ECP	-	EC	-
			CS	-	TP	-	FPV	-	-	TR	-	
0110	Programma	10	Risorse Umane									
	Totale Programma	10	RS	-	PR	-	R	-	-	EP	-	
			CP	-	PC	-	I	-	ECP	-	EC	-
			CS	-	TP	-	FPV	-	-	TR	-	

COMUNE DI ORIO LITTA

Rendiconto del bilancio 2018 - gestione delle Spese

Allegato n.10 - Rendiconto della gestione

MISSIONE, PROGRAMMA, TITOLO		DENOMINAZIONE	RESIDUI PASSIVI AL 1/1/2018 (RS)		PAGAMENTI IN C/RESIDUI (PR)		RIACCERTAMENTO RESIDUI (R) (1)		RESIDUI PASSIVI DA ESERCIZI PRECEDENTI (EP=RS-PR+R)				
			PREVISIONI DEFINITIVE DI COMPETENZA (CP)		PAGAMENTI IN C/COMPETENZA (PC)		IMPEGNI (I) (2)		ECONOMIE DI COMPETENZA (ECP=CP-I-FPV)		RESIDUI PASSIVI DA ESERCIZIO DI COMPETENZA (EC=I-PC)		
			PREVISIONI DEFINITIVE DI CASSA (CS)		TOTALE PAGAMENTI (TP=PR+PC)		FONDO PLURIENNALE VINCOLATO (FPV) (3)				TOTALE RESIDUI PASSIVI DA RIPORTARE (TR=EP+EC)		
MISSIONE		01	SERVIZI ISTITUZIONALI, GENERALI E DI GESTIONE										
0111	Programma	11	Altri Servizi Generali										
	Titolo 1		SPESE CORRENTI	RS	7.545,46	PR	5.542,00	R	-238,75	-	EP	1.764,71	
				CP	22.630,00	PC	10.762,05	I	10.762,05	ECP	11.867,95	EC	-
				CS	14.240,57	TP	16.304,05	FPV	-	-	TR	1.764,71	
	Totale Programma	11	Altri Servizi Generali	RS	7.545,46	PR	5.542,00	R	-238,75	-	EP	1.764,71	
				CP	22.630,00	PC	10.762,05	I	10.762,05	ECP	11.867,95	EC	-
				CS	14.240,57	TP	16.304,05	FPV	-	-	TR	1.764,71	
TOTALE MISSIONE 01			SERVIZI ISTITUZIONALI, GENERALI E DI GESTIONE	RS	124.105,96	PR	30.213,31	R	-771,42	-	EP	93.121,23	
				CP	436.832,13	PC	300.988,02	I	375.853,34	ECP	51.446,55	EC	74.865,32
				CS	530.506,26	TP	331.201,33	FPV	9.532,24	-	TR	167.986,55	

COMUNE DI ORIO LITTA

Rendiconto del bilancio 2018 - gestione delle Spese

Allegato n.10 - Rendiconto della gestione

MISSIONE, PROGRAMMA, TITOLO		DENOMINAZIONE	RESIDUI PASSIVI AL 1/1/2018 (RS)	PAGAMENTI IN C/RESIDUI (PR)	RIACCERTAMENTO RESIDUI (R) (1)		RESIDUI PASSIVI DA ESERCIZI PRECEDENTI (EP=RS-PR+R)
			PREVISIONI DEFINITIVE DI COMPETENZA (CP)	PAGAMENTI IN C/COMPETENZA (PC)	IMPEGNI (I) (2)	ECONOMIE DI COMPETENZA (ECP=CP-I-FPV)	RESIDUI PASSIVI DA ESERCIZIO DI COMPETENZA (EC=I-PC)
			PREVISIONI DEFINITIVE DI CASSA (CS)	TOTALE PAGAMENTI (TP=PR+PC)	FONDO PLURIENNALE VINCOLATO (FPV) (3)		TOTALE RESIDUI PASSIVI DA RIPORTARE (TR=EP+EC)
MISSIONE	02	GIUSTIZIA					
0201	Programma	01 Uffici Giudiziari					
	Totale Programma	01 Uffici Giudiziari	RS	- PR	- R	-	- EP
			CP	- PC	- I	- ECP	- EC
			CS	- TP	- FPV	-	- TR
0202	Programma	02 Casa circondariale e altri servizi					
	Totale Programma	02 Casa circondariale e altri servizi	RS	- PR	- R	-	- EP
			CP	- PC	- I	- ECP	- EC
			CS	- TP	- FPV	-	- TR
TOTALE MISSIONE 02		GIUSTIZIA	RS	- PR	- R	-	- EP
			CP	- PC	- I	- ECP	- EC
			CS	- TP	- FPV	-	- TR

COMUNE DI ORIO LITTA

Rendiconto del bilancio 2018 - gestione delle Spese

Allegato n.10 - Rendiconto della gestione

MISSIONE, PROGRAMMA, TITOLO		DENOMINAZIONE	RESIDUI PASSIVI AL 1/1/2018 (RS)		PAGAMENTI IN C/RESIDUI (PR)		RIACCERTAMENTO RESIDUI (R) (1)		RESIDUI PASSIVI DA ESERCIZI PRECEDENTI (EP=RS-PR+R)		
			PREVISIONI DEFINITIVE DI COMPETENZA (CP)		PAGAMENTI IN C/COMPETENZA (PC)		IMPEGNI (I) (2)		ECONOMIE DI COMPETENZA (ECP=CP-I-FPV)		
			PREVISIONI DEFINITIVE DI CASSA (CS)		TOTALE PAGAMENTI (TP=PR+PC)		FONDO PLURIENNALE VINCOLATO (FPV) (3)		TOTALE RESIDUI PASSIVI DA RIPORTARE (TR=EP+EC)		
MISSIONE	03	ORDINE PUBBLICO E SICUREZZA									
0301	Programma	01	Polizia Locale e amministrativa								
	Titolo 1		RS	500,00	PR	-	R	-	EP	500,00	
			CP	5.600,00	PC	-	I	5.600,00	ECP	5.600,00	
			CS	6.100,00	TP	-	FPV	-	TR	6.100,00	
	Totale Programma	01	RS	500,00	PR	-	R	-	EP	500,00	
			CP	5.600,00	PC	-	I	5.600,00	ECP	5.600,00	
			CS	6.100,00	TP	-	FPV	-	TR	6.100,00	
0302	Programma	02	Sistema integrato di sicurezza urbana								
	Titolo 2		RS	-	PR	-	R	-	EP	-	
			CP	37.000,00	PC	-	I	-	ECP	-	
			CS	-	TP	-	FPV	37.000,00	TR	-	
	Totale Programma	02	RS	-	PR	-	R	-	EP	-	
			CP	37.000,00	PC	-	I	-	ECP	-	
			CS	-	TP	-	FPV	37.000,00	TR	-	
TOTALE MISSIONE 03			RS	500,00	PR	-	R	-	EP	500,00	
			CP	42.600,00	PC	-	I	5.600,00	ECP	5.600,00	
			CS	6.100,00	TP	-	FPV	37.000,00	TR	6.100,00	

COMUNE DI ORIO LITTA

Rendiconto del bilancio 2018 - gestione delle Spese

Allegato n.10 - Rendiconto della gestione

MISSIONE, PROGRAMMA, TITOLO		DENOMINAZIONE	RESIDUI PASSIVI AL 1/1/2018 (RS)		PAGAMENTI IN C/RESIDUI (PR)		RIACCERTAMENTO RESIDUI (R) (1)		RESIDUI PASSIVI DA ESERCIZI PRECEDENTI (EP=RS-PR+R)			
			PREVISIONI DEFINITIVE DI COMPETENZA (CP)		PAGAMENTI IN C/COMPETENZA (PC)		IMPEGNI (I) (2)		ECONOMIE DI COMPETENZA (ECP=CP-I-FPV)			
			PREVISIONI DEFINITIVE DI CASSA (CS)		TOTALE PAGAMENTI (TP=PR+PC)		FONDO PLURIENNALE VINCOLATO (FPV) (3)		TOTALE RESIDUI PASSIVI DA RIPORTARE (TR=EP+EC)			
MISSIONE	04	ISTRUZIONE E DIRITTO ALLO STUDIO										
0401	Programma	01	Istruzione prescolastica									
	Titolo 1	SPESE CORRENTI	RS	4.384,61	PR	4.163,78	R	-	-	EP	220,83	
			CP	25.000,00	PC	19.257,04	I	24.224,85	ECP	775,15	EC	4.967,81
			CS	36.347,58	TP	23.420,82	FPV	-	-	TR	5.188,64	
	Titolo 2	SPESE IN CONTO CAPITALE	RS	-	PR	-	R	-	-	EP	-	
			CP	694.000,00	PC	273,10	I	3.936,64	ECP	690.063,36	EC	3.663,54
			CS	694.000,00	TP	273,10	FPV	-	-	TR	3.663,54	
	Totale Programma	01 Istruzione prescolastica	RS	4.384,61	PR	4.163,78	R	-	-	EP	220,83	
			CP	719.000,00	PC	19.530,14	I	28.161,49	ECP	690.838,51	EC	8.631,35
			CS	730.347,58	TP	23.693,92	FPV	-	-	TR	8.852,18	
0402	Programma	02	Altri ordini di istruzione non universitaria									
	Titolo 1	SPESE CORRENTI	RS	38.005,00	PR	34.822,19	R	-	-	EP	3.182,81	
			CP	153.700,00	PC	123.868,62	I	150.950,71	ECP	2.749,29	EC	27.082,09
			CS	217.970,82	TP	158.690,81	FPV	-	-	TR	30.264,90	
	Titolo 2	SPESE IN CONTO CAPITALE	RS	-	PR	-	R	-	-	EP	-	
			CP	-	PC	-	I	-	ECP	-	EC	-
			CS	0,50	TP	-	FPV	-	-	TR	-	

COMUNE DI ORIO LITTA

Rendiconto del bilancio 2018 - gestione delle Spese

Allegato n.10 - Rendiconto della gestione

MISSIONE, PROGRAMMA, TITOLO		DENOMINAZIONE	RESIDUI PASSIVI AL 1/1/2018 (RS)		PAGAMENTI IN C/RESIDUI (PR)		RIACCERTAMENTO RESIDUI (R) (1)		RESIDUI PASSIVI DA ESERCIZI PRECEDENTI (EP=RS-PR+R)			
			PREVISIONI DEFINITIVE DI COMPETENZA (CP)		PAGAMENTI IN C/COMPETENZA (PC)		IMPEGNI (I) (2)		ECONOMIE DI COMPETENZA (ECP=CP-I-FPV)		RESIDUI PASSIVI DA ESERCIZIO DI COMPETENZA (EC=I-PC)	
			PREVISIONI DEFINITIVE DI CASSA (CS)		TOTALE PAGAMENTI (TP=PR+PC)		FONDO PLURIENNALE VINCOLATO (FPV) (3)				TOTALE RESIDUI PASSIVI DA RIPORTARE (TR=EP+EC)	
MISSIONE	04	ISTRUZIONE E DIRITTO ALLO STUDIO										
0402	Programma	02	Altri ordini di istruzione non universitaria									
	Totale		RS	38.005,00	PR	34.822,19	R	-	-	EP	3.182,81	
		02	CP	153.700,00	PC	123.868,62	I	150.950,71	ECP	2.749,29	EC	27.082,09
			CS	217.971,32	TP	158.690,81	FPV	-	-	TR	30.264,90	
0404	Programma	04	Istruzione Universitaria									
	Totale		RS	-	PR	-	R	-	-	EP	-	
		04	CP	-	PC	-	I	-	ECP	-	EC	-
			CS	-	TP	-	FPV	-	-	TR	-	
0405	Programma	05	Istruzione tecnica superiore									
	Totale		RS	-	PR	-	R	-	-	EP	-	
		05	CP	-	PC	-	I	-	ECP	-	EC	-
			CS	-	TP	-	FPV	-	-	TR	-	
0406	Programma	06	Servizi ausiliari all'istruzione									
	Titolo 1		RS	2.597,00	PR	2.597,00	R	-	-	EP	-	
			CP	6.000,00	PC	1.500,00	I	3.400,00	ECP	2.600,00	EC	1.900,00
			CS	6.000,00	TP	4.097,00	FPV	-	-	TR	1.900,00	
	Totale		RS	2.597,00	PR	2.597,00	R	-	-	EP	-	
		06	CP	6.000,00	PC	1.500,00	I	3.400,00	ECP	2.600,00	EC	1.900,00
			CS	6.000,00	TP	4.097,00	FPV	-	-	TR	1.900,00	

COMUNE DI ORIO LITTA

Rendiconto del bilancio 2018 - gestione delle Spese

Allegato n.10 - Rendiconto della gestione

MISSIONE, PROGRAMMA, TITOLO		DENOMINAZIONE	RESIDUI PASSIVI AL 1/1/2018 (RS)	PAGAMENTI IN C/RESIDUI (PR)	RIACCERTAMENTO RESIDUI (R) (1)		RESIDUI PASSIVI DA ESERCIZI PRECEDENTI (EP=RS-PR+R)		
			PREVISIONI DEFINITIVE DI COMPETENZA (CP)	PAGAMENTI IN C/COMPETENZA (PC)	IMPEGNI (I) (2)	ECONOMIE DI COMPETENZA (ECP=CP-I-FPV)	RESIDUI PASSIVI DA ESERCIZIO DI COMPETENZA (EC=I-PC)		
			PREVISIONI DEFINITIVE DI CASSA (CS)	TOTALE PAGAMENTI (TP=PR+PC)	FONDO PLURIENNALE VINCOLATO (FPV) (3)		TOTALE RESIDUI PASSIVI DA RIPORTARE (TR=EP+EC)		
<i>MISSIONE</i>	04	ISTRUZIONE E DIRITTO ALLO STUDIO							
0407	Programma	07	Diritto allo studio						
	Totale Programma	07	Diritto allo studio	RS	- PR	- R	- EP	-	
				CP	- PC	- I	- ECP	-	
				CS	- TP	- FPV	- TR	-	
TOTALE MISSIONE 04			ISTRUZIONE E DIRITTO ALLO STUDIO	RS	44.986,61	PR 41.582,97	R -	EP - 3.403,64	
				CP	878.700,00	PC 144.898,76	I 182.512,20	ECP 696.187,80	
				CS	954.318,90	TP 186.481,73	FPV -	TR - 41.017,08	

COMUNE DI ORIO LITTA

Rendiconto del bilancio 2018 - gestione delle Spese

Allegato n.10 - Rendiconto della gestione

MISSIONE, PROGRAMMA, TITOLO	DENOMINAZIONE	RESIDUI PASSIVI AL 1/1/2018 (RS)	PAGAMENTI IN C/RESIDUI (PR)	RIACCERTAMENTO RESIDUI (R) (1)		RESIDUI PASSIVI DA ESERCIZI PRECEDENTI (EP=RS-PR+R)		
		PREVISIONI DEFINITIVE DI COMPETENZA (CP)	PAGAMENTI IN C/COMPETENZA (PC)	IMPEGNI (I) (2)	ECONOMIE DI COMPETENZA (ECP=CP-I-FPV)	RESIDUI PASSIVI DA ESERCIZIO DI COMPETENZA (EC=I-PC)		
		PREVISIONI DEFINITIVE DI CASSA (CS)	TOTALE PAGAMENTI (TP=PR+PC)	FONDO PLURIENNALE VINCOLATO (FPV) (3)		TOTALE RESIDUI PASSIVI DA RIPORTARE (TR=EP+EC)		
MISSIONE	05	TUTELA E VALORIZZAZIONE DEI BENI E ATTIVITA' CULTURALI						
0501	Programma	01	Valorizzazione dei beni di interesse storico.					
	Totale Programma	01	Valorizzazione dei beni di interesse storico.	RS - PR	- R	- EP	-	
				CP - PC	- I	- ECP	- EC	
				CS - TP	- FPV	- TR	-	
0502	Programma	02	Attività culturali e interventi diversi nel settore culturale					
	Titolo 1		SPESE CORRENTI	RS - PR	- R	- EP	-	
				CP 2.750,00	PC 1.748,00	I 2.730,59	ECP 19,41	EC 982,59
				CS 2.750,00	TP 1.748,00	FPV -	- TR	982,59
	Totale Programma	02	Attività culturali e interventi diversi nel settore culturale	RS - PR	- R	- EP	-	
				CP 2.750,00	PC 1.748,00	I 2.730,59	ECP 19,41	EC 982,59
				CS 2.750,00	TP 1.748,00	FPV -	- TR	982,59
TOTALE MISSIONE 05			TUTELA E VALORIZZAZIONE DEI BENI E ATTIVITA' CULTURALI	RS - PR	- R	- EP	-	
				CP 2.750,00	PC 1.748,00	I 2.730,59	ECP 19,41	EC 982,59
				CS 2.750,00	TP 1.748,00	FPV -	- TR	982,59

COMUNE DI ORIO LITTA

Rendiconto del bilancio 2018 - gestione delle Spese

Allegato n.10 - Rendiconto della gestione

MISSIONE, PROGRAMMA, TITOLO		DENOMINAZIONE	RESIDUI PASSIVI AL 1/1/2018 (RS)		PAGAMENTI IN C/RESIDUI (PR)		RIACCERTAMENTO RESIDUI (R) (1)		RESIDUI PASSIVI DA ESERCIZI PRECEDENTI (EP=RS-PR+R)				
			PREVISIONI DEFINITIVE DI COMPETENZA (CP)		PAGAMENTI IN C/COMPETENZA (PC)		IMPEGNI (I) (2)		ECONOMIE DI COMPETENZA (ECP=CP-I-FPV)				
			PREVISIONI DEFINITIVE DI CASSA (CS)		TOTALE PAGAMENTI (TP=PR+PC)		FONDO PLURIENNALE VINCOLATO (FPV) (3)		TOTALE RESIDUI PASSIVI DA RIPORTARE (TR=EP+EC)				
MISSIONE		06	POLITICHE GIOVANILI , SPORT E TEMPO LIBERO										
0601	Programma	01	Sport e tempo libero										
	Titolo 1		SPESE CORRENTI	RS	20.760,43	PR	19.884,43	R	-	-	EP	876,00	
				CP	37.721,15	PC	17.265,65	I	29.941,27	ECP	7.779,88	EC	12.675,62
				CS	62.441,58	TP	37.150,08	FPV	-	-	TR	13.551,62	
	Titolo 2		SPESE IN CONTO CAPITALE	RS	1.039,10	PR	1.039,10	R	-	-	EP	-	
				CP	3.000,00	PC	-	I	-	ECP	3.000,00	EC	-
				CS	4.039,10	TP	1.039,10	FPV	-	-	TR	-	
	Totale Programma	01	Sport e tempo libero	RS	21.799,53	PR	20.923,53	R	-	-	EP	876,00	
				CP	40.721,15	PC	17.265,65	I	29.941,27	ECP	10.779,88	EC	12.675,62
				CS	66.480,68	TP	38.189,18	FPV	-	-	TR	13.551,62	
0602	Programma	02	Giovani										
	Totale Programma	02	Giovani	RS	-	PR	-	R	-	-	EP	-	
				CP	-	PC	-	I	-	ECP	-	EC	-
				CS	-	TP	-	FPV	-	-	TR	-	
TOTALE MISSIONE 06		POLITICHE GIOVANILI , SPORT E TEMPO LIBERO		RS	21.799,53	PR	20.923,53	R	-	-	EP	876,00	
				CP	40.721,15	PC	17.265,65	I	29.941,27	ECP	10.779,88	EC	12.675,62
				CS	66.480,68	TP	38.189,18	FPV	-	-	TR	13.551,62	

COMUNE DI ORIO LITTA

Rendiconto del bilancio 2018 - gestione delle Spese

Allegato n.10 - Rendiconto della gestione

MISSIONE, PROGRAMMA, TITOLO		DENOMINAZIONE	RESIDUI PASSIVI AL 1/1/2018 (RS)	PAGAMENTI IN C/RESIDUI (PR)	RIACCERTAMENTO RESIDUI (R) (1)		RESIDUI PASSIVI DA ESERCIZI PRECEDENTI (EP=RS-PR+R)	
			PREVISIONI DEFINITIVE DI COMPETENZA (CP)	PAGAMENTI IN C/COMPETENZA (PC)	IMPEGNI (I) (2)	ECONOMIE DI COMPETENZA (ECP=CP-I-FPV)	RESIDUI PASSIVI DA ESERCIZIO DI COMPETENZA (EC=I-PC)	
			PREVISIONI DEFINITIVE DI CASSA (CS)	TOTALE PAGAMENTI (TP=PR+PC)	FONDO PLURIENNALE VINCOLATO (FPV) (3)		TOTALE RESIDUI PASSIVI DA RIPORTARE (TR=EP+EC)	
MISSIONE	07	TURISMO						
0701	Programma	01	Sviluppo e valorizzazione del turismo					
	Totale Programma	01	Sviluppo e valorizzazione del turismo	RS	- PR	- R	- EP	-
				CP	- PC	- I	- ECP	-
				CS	- TP	- FPV	- TR	-
TOTALE MISSIONE 07			TURISMO	RS	- PR	- R	- EP	-
				CP	- PC	- I	- ECP	-
				CS	- TP	- FPV	- TR	-

COMUNE DI ORIO LITTA

Rendiconto del bilancio 2018 - gestione delle Spese

Allegato n.10 - Rendiconto della gestione

MISSIONE, PROGRAMMA, TITOLO		DENOMINAZIONE	RESIDUI PASSIVI AL 1/1/2018 (RS)		PAGAMENTI IN C/RESIDUI (PR)		RIACCERTAMENTO RESIDUI (R) (1)		RESIDUI PASSIVI DA ESERCIZI PRECEDENTI (EP=RS-PR+R)			
			PREVISIONI DEFINITIVE DI COMPETENZA (CP)		PAGAMENTI IN C/COMPETENZA (PC)		IMPEGNI (I) (2)		ECONOMIE DI COMPETENZA (ECP=CP-I-FPV)			
			PREVISIONI DEFINITIVE DI CASSA (CS)		TOTALE PAGAMENTI (TP=PR+PC)		FONDO PLURIENNALE VINCOLATO (FPV) (3)		TOTALE RESIDUI PASSIVI DA RIPORTARE (TR=EP+EC)			
MISSIONE		08	ASSETTO DEL TERRITORIO ED EDILIZIA ABITATIVA									
0801	Programma	01	Urbanistica ed assetto del territorio									
	Titolo 1	SPESE CORRENTI	RS	3.516,04	PR	3.516,04	R	-	-	EP	-	
			CP	5.500,00	PC	2.490,31	I	5.367,08	ECP	132,92	EC	2.876,77
			CS	9.016,04	TP	6.006,35	FPV	-	-	TR	2.876,77	
	Titolo 2	SPESE IN CONTO CAPITALE	RS	630,00	PR	-	R	-	-	EP	630,00	
			CP	2.800,00	PC	1.183,40	I	1.183,40	ECP	1.616,60	EC	-
			CS	7.682,37	TP	1.183,40	FPV	-	-	TR	630,00	
	Totale Programma	01 Urbanistica ed assetto del territorio	RS	4.146,04	PR	3.516,04	R	-	-	EP	630,00	
			CP	8.300,00	PC	3.673,71	I	6.550,48	ECP	1.749,52	EC	2.876,77
			CS	16.698,41	TP	7.189,75	FPV	-	-	TR	3.506,77	
0802	Programma	02	Edilizia residenziale pubblica e locale e piani di edilizia economico-popolare									
	Titolo 1	SPESE CORRENTI	RS	-	PR	-	R	-	-	EP	-	
			CP	-	PC	-	I	-	ECP	-	EC	-
			CS	-	TP	-	FPV	-	-	TR	-	
	Titolo 2	SPESE IN CONTO CAPITALE	RS	1.286,79	PR	-	R	-	-	EP	1.286,79	
			CP	10.913,21	PC	10.913,21	I	10.913,21	ECP	-	EC	-
			CS	10.913,21	TP	10.913,21	FPV	-	-	TR	1.286,79	

COMUNE DI ORIO LITTA

Rendiconto del bilancio 2018 - gestione delle Spese

Allegato n.10 - Rendiconto della gestione

MISSIONE, PROGRAMMA, TITOLO		DENOMINAZIONE	RESIDUI PASSIVI AL 1/1/2018 (RS)		PAGAMENTI IN C/RESIDUI (PR)		RIACCERTAMENTO RESIDUI (R) (1)				RESIDUI PASSIVI DA ESERCIZI PRECEDENTI (EP=RS-PR+R)		
			PREVISIONI DEFINITIVE DI COMPETENZA (CP)		PAGAMENTI IN C/COMPETENZA (PC)		IMPEGNI (I) (2)		ECONOMIE DI COMPETENZA (ECP=CP-I-FPV)		RESIDUI PASSIVI DA ESERCIZIO DI COMPETENZA (EC=I-PC)		
			PREVISIONI DEFINITIVE DI CASSA (CS)		TOTALE PAGAMENTI (TP=PR+PC)		FONDO PLURIENNALE VINCOLATO (FPV) (3)				TOTALE RESIDUI PASSIVI DA RIPORTARE (TR=EP+EC)		
MISSIONE		08	ASSETTO DEL TERRITORIO ED EDILIZIA ABITATIVA										
0802	Programma	02	Edilizia residenziale pubblica e locale e piani di edilizia economico-popolare										
	Totale Programma	02	Edilizia residenziale pubblica e locale e piani di edilizia economico-popolare	RS	1.286,79	PR	-	R	-	-	EP	1.286,79	
				CP	10.913,21	PC	10.913,21	I	10.913,21	ECP	-	EC	-
				CS	10.913,21	TP	10.913,21	FPV	-	-	TR	1.286,79	
TOTALE MISSIONE 08		ASSETTO DEL TERRITORIO ED EDILIZIA ABITATIVA		RS	5.432,83	PR	3.516,04	R	-	-	EP	1.916,79	
				CP	19.213,21	PC	14.586,92	I	17.463,69	ECP	1.749,52	EC	2.876,77
				CS	27.611,62	TP	18.102,96	FPV	-	-	TR	4.793,56	

COMUNE DI ORIO LITTA

Rendiconto del bilancio 2018 - gestione delle Spese

Allegato n.10 - Rendiconto della gestione

MISSIONE, PROGRAMMA, TITOLO		DENOMINAZIONE	RESIDUI PASSIVI AL 1/1/2018 (RS)	PAGAMENTI IN C/RESIDUI (PR)	RIACCERTAMENTO RESIDUI (R) (1)		RESIDUI PASSIVI DA ESERCIZI PRECEDENTI (EP=RS-PR+R)						
			PREVISIONI DEFINITIVE DI COMPETENZA (CP)	PAGAMENTI IN C/COMPETENZA (PC)	IMPEGNI (I) (2)	ECONOMIE DI COMPETENZA (ECP=CP-I-FPV)	RESIDUI PASSIVI DA ESERCIZIO DI COMPETENZA (EC=I-PC)						
			PREVISIONI DEFINITIVE DI CASSA (CS)	TOTALE PAGAMENTI (TP=PR+PC)	FONDO PLURIENNALE VINCOLATO (FPV) (3)		TOTALE RESIDUI PASSIVI DA RIPORTARE (TR=EP+EC)						
MISSIONE	09	SVILUPPO SOSTENIBILE E TUTELA DEL TERRITORIO E DELL'AMBIENTE											
0901	Programma	01	Difesa del suolo										
	Totale	01	Difesa del suolo	RS	- PR	- R	- EP	-					
				CP	- PC	- I	- ECP	- EC					
				CS	- TP	- FPV	- TR	-					
0902	Programma	02	Tutela, valorizzazione e recupero ambientale										
	Titolo 1		SPESE CORRENTI	RS	6.612,98	PR	6.612,98	R	-	-	- EP	-	
				CP	14.250,00	PC	12.903,33	I	13.797,55	ECP	452,45	EC	894,22
				CS	21.227,52	TP	19.516,31	FPV	-	-	- TR	894,22	
	Titolo 2		SPESE IN CONTO CAPITALE	RS	661,24	PR	661,24	R	-	-	- EP	-	
				CP	2.207,80	PC	1.207,80	I	1.207,80	ECP	1.000,00	EC	-
				CS	3.369,24	TP	1.869,04	FPV	-	-	- TR	-	
	Totale	02	Tutela, valorizzazione e recupero ambientale	RS	7.274,22	PR	7.274,22	R	-	-	- EP	-	
				CP	16.457,80	PC	14.111,13	I	15.005,35	ECP	1.452,45	EC	894,22
				CS	24.596,76	TP	21.385,35	FPV	-	-	- TR	894,22	
0903	Programma	03	Rifiuti										
	Titolo 1		SPESE CORRENTI	RS	15.671,83	PR	15.446,83	R	-	-	- EP	225,00	
				CP	163.200,00	PC	138.756,10	I	161.719,74	ECP	1.480,26	EC	22.963,64
				CS	179.875,22	TP	154.202,93	FPV	-	-	- TR	23.188,64	

COMUNE DI ORIO LITTA

Rendiconto del bilancio 2018 - gestione delle Spese

Allegato n.10 - Rendiconto della gestione

MISSIONE, PROGRAMMA, TITOLO		DENOMINAZIONE	RESIDUI PASSIVI AL 1/1/2018 (RS)		PAGAMENTI IN C/RESIDUI (PR)		RIACCERTAMENTO RESIDUI (R) (1)		RESIDUI PASSIVI DA ESERCIZI PRECEDENTI (EP=RS-PR+R)				
			PREVISIONI DEFINITIVE DI COMPETENZA (CP)		PAGAMENTI IN C/COMPETENZA (PC)		IMPEGNI (I) (2)		ECONOMIE DI COMPETENZA (ECP=CP-I-FPV)		RESIDUI PASSIVI DA ESERCIZIO DI COMPETENZA (EC=I-PC)		
			PREVISIONI DEFINITIVE DI CASSA (CS)		TOTALE PAGAMENTI (TP=PR+PC)		FONDO PLURIENNALE VINCOLATO (FPV) (3)				TOTALE RESIDUI PASSIVI DA RIPORTARE (TR=EP+EC)		
MISSIONE		09	SVILUPPO SOSTENIBILE E TUTELA DEL TERRITORIO E DELL'AMBIENTE										
0903	Programma	03	Rifiuti										
	Titolo 2		SPESE IN CONTO CAPITALE	RS	-	PR	-	R	-	-	EP	-	
				CP	23.500,00	PC	-	I	3.045,12	ECP	20.454,88	EC	3.045,12
				CS	23.500,00	TP	-	FPV	-		-	TR	3.045,12
	Totale Programma	03	Rifiuti	RS	15.671,83	PR	15.446,83	R	-	-	-	EP	225,00
				CP	186.700,00	PC	138.756,10	I	164.764,86	ECP	21.935,14	EC	26.008,76
				CS	203.375,22	TP	154.202,93	FPV	-	-	-	TR	26.233,76
0904	Programma	04	Servizio idrico integrato										
	Titolo 1		SPESE CORRENTI	RS	-	PR	-	R	-	-	EP	-	
				CP	960,79	PC	960,79	I	960,79	ECP	-	EC	-
				CS	960,79	TP	960,79	FPV	-		-	TR	-
	Titolo 2		SPESE IN CONTO CAPITALE	RS	-	PR	-	R	-	-	EP	-	
				CP	8.000,00	PC	-	I	-	ECP	8.000,00	EC	-
				CS	8.000,00	TP	-	FPV	-		-	TR	-
	Totale Programma	04	Servizio idrico integrato	RS	-	PR	-	R	-	-	-	EP	-
				CP	8.960,79	PC	960,79	I	960,79	ECP	8.000,00	EC	-
				CS	8.960,79	TP	960,79	FPV	-	-	-	TR	-
0905	Programma	05	Aree protette, parchi naturali, protezione naturalistica e forestazione										

COMUNE DI ORIO LITTA

Rendiconto del bilancio 2018 - gestione delle Spese

Allegato n.10 - Rendiconto della gestione

MISSIONE, PROGRAMMA, TITOLO		DENOMINAZIONE	RESIDUI PASSIVI AL 1/1/2018 (RS)	PAGAMENTI IN C/RESIDUI (PR)	RIACCERTAMENTO RESIDUI (R) (1)		RESIDUI PASSIVI DA ESERCIZI PRECEDENTI (EP=RS-PR+R)					
			PREVISIONI DEFINITIVE DI COMPETENZA (CP)	PAGAMENTI IN C/COMPETENZA (PC)	IMPEGNI (I) (2)	ECONOMIE DI COMPETENZA (ECP=CP-I-FPV)	RESIDUI PASSIVI DA ESERCIZIO DI COMPETENZA (EC=I-PC)					
			PREVISIONI DEFINITIVE DI CASSA (CS)	TOTALE PAGAMENTI (TP=PR+PC)	FONDO PLURIENNALE VINCOLATO (FPV) (3)		TOTALE RESIDUI PASSIVI DA RIPORTARE (TR=EP+EC)					
MISSIONE	09	SVILUPPO SOSTENIBILE E TUTELA DEL TERRITORIO E DELL'AMBIENTE										
0905	Programma	05	Aree protette, parchi naturali, protezione naturalistica e forestazione									
	Totale Programma	05	Aree protette, parchi naturali, protezione naturalistica e forestazione	RS - PR	- R	-	- EP	-				
				CP - PC	- I	- ECP	- EC	-				
				CS - TP	- FPV	-	- TR	-				
0906	Programma	06	Tutela e valorizzazione delle risorse idriche									
	Totale Programma	06	Tutela e valorizzazione delle risorse idriche	RS - PR	- R	-	- EP	-				
				CP - PC	- I	- ECP	- EC	-				
				CS - TP	- FPV	-	- TR	-				
0907	Programma	07	Sviluppo sostenibile territorio montano piccoli Comuni									
	Totale Programma	07	Sviluppo sostenibile territorio montano piccoli Comuni	RS - PR	- R	-	- EP	-				
				CP - PC	- I	- ECP	- EC	-				
				CS - TP	- FPV	-	- TR	-				
0908	Programma	08	Qualità dell'aria e riduzione dell'inquinamento									
	Totale Programma	08	Qualità dell'aria e riduzione dell'inquinamento	RS - PR	- R	-	- EP	-				
				CP - PC	- I	- ECP	- EC	-				
				CS - TP	- FPV	-	- TR	-				
TOTALE MISSIONE 09		SVILUPPO SOSTENIBILE E TUTELA DEL TERRITORIO E DELL'AMBIENTE	RS	22.946,05	PR	22.721,05	R	-	- EP	225,00		
			CP	212.118,59	PC	153.828,02	I	180.731,00	ECP	31.387,59	EC	26.902,98
			CS	236.932,77	TP	176.549,07	FPV	-	-	TR	27.127,98	

COMUNE DI ORIO LITTA

Rendiconto del bilancio 2018 - gestione delle Spese

Allegato n.10 - Rendiconto della gestione

MISSIONE, PROGRAMMA, TITOLO		DENOMINAZIONE	RESIDUI PASSIVI AL 1/1/2018 (RS)		PAGAMENTI IN C/RESIDUI (PR)		RIACCERTAMENTO RESIDUI (R) (1)		RESIDUI PASSIVI DA ESERCIZI PRECEDENTI (EP=RS-PR+R)		
			PREVISIONI DEFINITIVE DI COMPETENZA (CP)		PAGAMENTI IN C/COMPETENZA (PC)		IMPEGNI (I) (2)		RESIDUI PASSIVI DA ESERCIZIO DI COMPETENZA (EC=I-PC)		
			PREVISIONI DEFINITIVE DI CASSA (CS)		TOTALE PAGAMENTI (TP=PR+PC)		FONDO PLURIENNALE VINCOLATO (FPV) (3)		TOTALE RESIDUI PASSIVI DA RIPORTARE (TR=EP+EC)		
MISSIONE		10	TRASPORTI E DIRITTO ALLA MOBILITA'								
1001	Programma	01	Trasporto ferroviario								
	Totale Programma	01	RS	-	PR	-	R	-	EP	-	
			CP	-	PC	-	I	-	EC	-	
			CS	-	TP	-	FPV	-	TR	-	
1002	Programma	02	Trasporto pubblico locale								
	Totale Programma	02	RS	-	PR	-	R	-	EP	-	
			CP	-	PC	-	I	-	EC	-	
			CS	-	TP	-	FPV	-	TR	-	
1003	Programma	03	Trasporto per vie d'acqua								
	Totale Programma	03	RS	-	PR	-	R	-	EP	-	
			CP	-	PC	-	I	-	EC	-	
			CS	-	TP	-	FPV	-	TR	-	
1004	Programma	04	Altre modalità di trasporto								
	Totale Programma	04	RS	-	PR	-	R	-	EP	-	
			CP	-	PC	-	I	-	EC	-	
			CS	-	TP	-	FPV	-	TR	-	
1005	Programma	05	Viabilità e infrastrutture stradali								
	Titolo 1		RS	9.643,39	PR	9.154,37	R	-	EP	489,02	
			CP	92.250,00	PC	65.262,29	I	87.064,03	EC	21.801,74	
			CS	145.079,85	TP	74.416,66	FPV	-	TR	22.290,76	

COMUNE DI ORIO LITTA

Rendiconto del bilancio 2018 - gestione delle Spese

Allegato n.10 - Rendiconto della gestione

MISSIONE, PROGRAMMA, TITOLO		DENOMINAZIONE	RESIDUI PASSIVI AL 1/1/2018 (RS)		PAGAMENTI IN C/RESIDUI (PR)		RIACCERTAMENTO RESIDUI (R) (1)				RESIDUI PASSIVI DA ESERCIZI PRECEDENTI (EP=RS-PR+R)		
			PREVISIONI DEFINITIVE DI COMPETENZA (CP)		PAGAMENTI IN C/COMPETENZA (PC)		IMPEGNI (I) (2)		ECONOMIE DI COMPETENZA (ECP=CP-I-FPV)		RESIDUI PASSIVI DA ESERCIZIO DI COMPETENZA (EC=I-PC)		
			PREVISIONI DEFINITIVE DI CASSA (CS)		TOTALE PAGAMENTI (TP=PR+PC)		FONDO PLURIENNALE VINCOLATO (FPV) (3)				TOTALE RESIDUI PASSIVI DA RIPORTARE (TR=EP+EC)		
MISSIONE	10	TRASPORTI E DIRITTO ALLA MOBILITA'											
1005	Programma	05	Viabilità e infrastrutture stradali										
	Titolo 2		SPESE IN CONTO CAPITALE	RS	19.926,37	PR	19.926,37	R	-		-	EP	-
				CP	70.130,63	PC	26.915,06	I	30.272,74	ECP	15.315,57	EC	3.357,68
				CS	65.515,18	TP	46.841,43	FPV	24.542,32		-	TR	3.357,68
	Totale Programma	05	Viabilità e infrastrutture stradali	RS	29.569,76	PR	29.080,74	R	-		-	EP	489,02
				CP	162.380,63	PC	92.177,35	I	117.336,77	ECP	20.501,54	EC	25.159,42
				CS	210.595,03	TP	121.258,09	FPV	24.542,32		-	TR	25.648,44
TOTALE MISSIONE 10			TRASPORTI E DIRITTO ALLA MOBILITA'	RS	29.569,76	PR	29.080,74	R	-		-	EP	489,02
				CP	162.380,63	PC	92.177,35	I	117.336,77	ECP	20.501,54	EC	25.159,42
				CS	210.595,03	TP	121.258,09	FPV	24.542,32		-	TR	25.648,44

COMUNE DI ORIO LITTA

Rendiconto del bilancio 2018 - gestione delle Spese

Allegato n.10 - Rendiconto della gestione

MISSIONE, PROGRAMMA, TITOLO		DENOMINAZIONE	RESIDUI PASSIVI AL 1/1/2018 (RS)	PAGAMENTI IN C/RESIDUI (PR)	RIACCERTAMENTO RESIDUI (R) (1)		RESIDUI PASSIVI DA ESERCIZI PRECEDENTI (EP=RS-PR+R)	
			PREVISIONI DEFINITIVE DI COMPETENZA (CP)	PAGAMENTI IN C/COMPETENZA (PC)	IMPEGNI (I) (2)	ECONOMIE DI COMPETENZA (ECP=CP-I-FPV)	RESIDUI PASSIVI DA ESERCIZIO DI COMPETENZA (EC=I-PC)	
			PREVISIONI DEFINITIVE DI CASSA (CS)	TOTALE PAGAMENTI (TP=PR+PC)	FONDO PLURIENNALE VINCOLATO (FPV) (3)		TOTALE RESIDUI PASSIVI DA RIPORTARE (TR=EP+EC)	
MISSIONE	11	SOCCORSO CIVILE						
1101	Programma	01	Sistema di protezione civile					
	Totale		RS	- PR	- R	-	- EP	
	Programma	01	CP	- PC	- I	- ECP	- EC	
			CS	- TP	- FPV	-	- TR	
1102	Programma	02	Interventi a seguito di calamità naturali					
	Totale		RS	- PR	- R	-	- EP	
	Programma	02	CP	- PC	- I	- ECP	- EC	
			CS	- TP	- FPV	-	- TR	
TOTALE MISSIONE 11			RS	- PR	- R	-	- EP	
			CP	- PC	- I	- ECP	- EC	
			CS	- TP	- FPV	-	- TR	

COMUNE DI ORIO LITTA

Rendiconto del bilancio 2018 - gestione delle Spese

Allegato n.10 - Rendiconto della gestione

MISSIONE, PROGRAMMA, TITOLO		DENOMINAZIONE	RESIDUI PASSIVI AL 1/1/2018 (RS)		PAGAMENTI IN C/RESIDUI (PR)		RIACCERTAMENTO RESIDUI (R) (1)		RESIDUI PASSIVI DA ESERCIZI PRECEDENTI (EP=RS-PR+R)			
			PREVISIONI DEFINITIVE DI COMPETENZA (CP)		PAGAMENTI IN C/COMPETENZA (PC)		IMPEGNI (I) (2)		ECONOMIE DI COMPETENZA (ECP=CP-I-FPV)		RESIDUI PASSIVI DA ESERCIZIO DI COMPETENZA (EC=I-PC)	
			PREVISIONI DEFINITIVE DI CASSA (CS)		TOTALE PAGAMENTI (TP=PR+PC)		FONDO PLURIENNALE VINCOLATO (FPV) (3)				TOTALE RESIDUI PASSIVI DA RIPORTARE (TR=EP+EC)	
MISSIONE		12	DIRITTI SOCIALI , POLITICHE SOCIALI E FAMIGLIA									
1201	Programma	01	Interventi per l'infanzia e i minori e per asili nido									
	Titolo 1		RS	28.391,68	PR	28.007,58	R	-		- EP	384,10	
			CP	31.300,00	PC	-	I	31.300,00	ECP	- EC	31.300,00	
			CS	59.691,68	TP	28.007,58	FPV	-		- TR	31.684,10	
	Totale Programma	01	RS	28.391,68	PR	28.007,58	R	-		- EP	384,10	
			CP	31.300,00	PC	-	I	31.300,00	ECP	- EC	31.300,00	
			CS	59.691,68	TP	28.007,58	FPV	-		- TR	31.684,10	
1202	Programma	02	Interventi per la disabilità									
	Titolo 1		RS	3.868,68	PR	2.724,70	R	-		- EP	1.143,98	
			CP	28.000,00	PC	3.696,00	I	27.839,30	ECP	160,70	EC	24.143,30
			CS	31.868,68	TP	6.420,70	FPV	-		- TR	25.287,28	
	Totale Programma	02	RS	3.868,68	PR	2.724,70	R	-		- EP	1.143,98	
			CP	28.000,00	PC	3.696,00	I	27.839,30	ECP	160,70	EC	24.143,30
			CS	31.868,68	TP	6.420,70	FPV	-		- TR	25.287,28	
1203	Programma	03	Interventi per gli anziani									
	Titolo 1		RS	-	PR	-	R	-		- EP	-	
			CP	-	PC	-	I	-	ECP	- EC	-	
			CS	-	TP	-	FPV	-		- TR	-	

COMUNE DI ORIO LITTA

Rendiconto del bilancio 2018 - gestione delle Spese

Allegato n.10 - Rendiconto della gestione

MISSIONE, PROGRAMMA, TITOLO		DENOMINAZIONE	RESIDUI PASSIVI AL 1/1/2018 (RS)	PAGAMENTI IN C/RESIDUI (PR)	RIACCERTAMENTO RESIDUI (R) (1)		RESIDUI PASSIVI DA ESERCIZI PRECEDENTI (EP=RS-PR+R)		
			PREVISIONI DEFINITIVE DI COMPETENZA (CP)	PAGAMENTI IN C/COMPETENZA (PC)	IMPEGNI (I) (2)	ECONOMIE DI COMPETENZA (ECP=CP-I-FPV)	RESIDUI PASSIVI DA ESERCIZIO DI COMPETENZA (EC=I-PC)		
			PREVISIONI DEFINITIVE DI CASSA (CS)	TOTALE PAGAMENTI (TP=PR+PC)	FONDO PLURIENNALE VINCOLATO (FPV) (3)		TOTALE RESIDUI PASSIVI DA RIPORTARE (TR=EP+EC)		
MISSIONE	12	DIRITTI SOCIALI , POLITICHE SOCIALI E FAMIGLIA							
1203	Programma	03	Interventi per gli anziani						
	Titolo 2	SPESE IN CONTO CAPITALE	RS	- PR	- R	-	- EP	-	
			CP	- PC	- I	- ECP	- EC	-	
			CS	- TP	- FPV	-	- TR	-	
	Totale Programma	03	RS	- PR	- R	-	- EP	-	
			CP	- PC	- I	- ECP	- EC	-	
			CS	- TP	- FPV	-	- TR	-	
1204	Programma	04	Interventi per soggetti a rischio di esclusione sociale						
	Titolo 1	SPESE CORRENTI	RS	- PR	- R	-	- EP	-	
			CP	- PC	- I	- ECP	- EC	-	
			CS	- TP	- FPV	-	- TR	-	
	Totale Programma	04	RS	- PR	- R	-	- EP	-	
			CP	- PC	- I	- ECP	- EC	-	
			CS	- TP	- FPV	-	- TR	-	
1205	Programma	05	Interventi per le famiglie						
	Totale Programma	05	RS	- PR	- R	-	- EP	-	
			CP	- PC	- I	- ECP	- EC	-	
			CS	- TP	- FPV	-	- TR	-	

COMUNE DI ORIO LITTA

Rendiconto del bilancio 2018 - gestione delle Spese

Allegato n.10 - Rendiconto della gestione

MISSIONE, PROGRAMMA, TITOLO	DENOMINAZIONE	RESIDUI PASSIVI AL 1/1/2018 (RS)	PAGAMENTI IN C/RESIDUI (PR)	RIACCERTAMENTO RESIDUI (R) (1)		RESIDUI PASSIVI DA ESERCIZI PRECEDENTI (EP=RS-PR+R)	
		PREVISIONI DEFINITIVE DI COMPETENZA (CP)	PAGAMENTI IN C/COMPETENZA (PC)	IMPEGNI (I) (2)	ECONOMIE DI COMPETENZA (ECP=CP-I-FPV)	RESIDUI PASSIVI DA ESERCIZIO DI COMPETENZA (EC=I-PC)	
		PREVISIONI DEFINITIVE DI CASSA (CS)	TOTALE PAGAMENTI (TP=PR+PC)	FONDO PLURIENNALE VINCOLATO (FPV) (3)		TOTALE RESIDUI PASSIVI DA RIPORTARE (TR=EP+EC)	
MISSIONE	12	DIRITTI SOCIALI , POLITICHE SOCIALI E FAMIGLIA					
1206	Programma	06	Interventi per il diritto alla casa				
	Totale Programma	06	Interventi per il diritto alla casa	RS - PR	- R	- EP	-
				CP - PC	- I	- ECP	- EC
				CS - TP	- FPV	- TR	-
1207	Programma	07	Programmazione e governo della rete dei servizi sociosanitari e sociali				
	Titolo 1		SPESE CORRENTI	RS 15.209,21 PR 13.434,14 R -	-	- EP 1.775,07	
				CP 82.025,00 PC 52.050,25 I 81.873,95 ECP 151,05 EC 29.823,70			
				CS 101.695,68 TP 65.484,39 FPV -		- TR 31.598,77	
	Titolo 2		SPESE IN CONTO CAPITALE	RS - PR - R -	-	- EP -	
				CP 8.641,00 PC 8.641,00 I 8.641,00 ECP - EC -			
				CS 8.641,00 TP 8.641,00 FPV -		- TR -	
	Totale Programma	07	Programmazione e governo della rete dei servizi sociosanitari e sociali	RS 15.209,21 PR 13.434,14 R -	-	- EP 1.775,07	
				CP 90.666,00 PC 60.691,25 I 90.514,95 ECP 151,05 EC 29.823,70			
				CS 110.336,68 TP 74.125,39 FPV -		- TR 31.598,77	
1208	Programma	08	Cooperazione e associazionismo				
	Totale Programma	08	Cooperazione e associazionismo	RS - PR	- R	- EP	-
				CP - PC	- I	- ECP	- EC
				CS - TP	- FPV	- TR	-

COMUNE DI ORIO LITTA

Rendiconto del bilancio 2018 - gestione delle Spese

Allegato n.10 - Rendiconto della gestione

MISSIONE, PROGRAMMA, TITOLO		DENOMINAZIONE	RESIDUI PASSIVI AL 1/1/2018 (RS)		PAGAMENTI IN C/RESIDUI (PR)		RIACCERTAMENTO RESIDUI (R) (1)				RESIDUI PASSIVI DA ESERCIZI PRECEDENTI (EP=RS-PR+R)		
			PREVISIONI DEFINITIVE DI COMPETENZA (CP)		PAGAMENTI IN C/COMPETENZA (PC)		IMPEGNI (I) (2)		ECONOMIE DI COMPETENZA (ECP=CP-I-FPV)		RESIDUI PASSIVI DA ESERCIZIO DI COMPETENZA (EC=I-PC)		
			PREVISIONI DEFINITIVE DI CASSA (CS)		TOTALE PAGAMENTI (TP=PR+PC)		FONDO PLURIENNALE VINCOLATO (FPV) (3)				TOTALE RESIDUI PASSIVI DA RIPORTARE (TR=EP+EC)		
MISSIONE	12	DIRITTI SOCIALI , POLITICHE SOCIALI E FAMIGLIA											
1209	Programma	09	Servizio necroscopico e cimiteriale										
	Titolo 1		SPESE CORRENTI	RS	2.196,21	PR	2.196,21	R	-		-	EP	-
				CP	16.429,80	PC	10.936,48	I	15.179,31	ECP	1.250,49	EC	4.242,83
				CS	19.620,69	TP	13.132,69	FPV	-		-	TR	4.242,83
	Titolo 2		SPESE IN CONTO CAPITALE	RS	1.489,72	PR	1.489,72	R	-		-	EP	-
				CP	5.197,83	PC	671,00	I	4.817,97	ECP	379,86	EC	4.146,97
				CS	6.687,55	TP	2.160,72	FPV	-		-	TR	4.146,97
	Totale Programma	09	Servizio necroscopico e cimiteriale	RS	3.685,93	PR	3.685,93	R	-		-	EP	-
				CP	21.627,63	PC	11.607,48	I	19.997,28	ECP	1.630,35	EC	8.389,80
				CS	26.308,24	TP	15.293,41	FPV	-		-	TR	8.389,80
TOTALE MISSIONE 12	DIRITTI SOCIALI , POLITICHE SOCIALI E FAMIGLIA			RS	51.155,50	PR	47.852,35	R	-		-	EP	3.303,15
				CP	171.593,63	PC	75.994,73	I	169.651,53	ECP	1.942,10	EC	93.656,80
				CS	228.205,28	TP	123.847,08	FPV	-		-	TR	96.959,95

COMUNE DI ORIO LITTA

Rendiconto del bilancio 2018 - gestione delle Spese

Allegato n.10 - Rendiconto della gestione

MISSIONE, PROGRAMMA, TITOLO		DENOMINAZIONE	RESIDUI PASSIVI AL 1/1/2018 (RS)	PAGAMENTI IN C/RESIDUI (PR)	RIACCERTAMENTO RESIDUI (R) (1)		RESIDUI PASSIVI DA ESERCIZI PRECEDENTI (EP=RS-PR+R)
			PREVISIONI DEFINITIVE DI COMPETENZA (CP)	PAGAMENTI IN C/COMPETENZA (PC)	IMPEGNI (I) (2)	ECONOMIE DI COMPETENZA (ECP=CP-I-FPV)	RESIDUI PASSIVI DA ESERCIZIO DI COMPETENZA (EC=I-PC)
			PREVISIONI DEFINITIVE DI CASSA (CS)	TOTALE PAGAMENTI (TP=PR+PC)	FONDO PLURIENNALE VINCOLATO (FPV) (3)		TOTALE RESIDUI PASSIVI DA RIPORTARE (TR=EP+EC)
MISSIONE	13	TUTELA DELLA SALUTE					
1301	Programma	01	Servizio sanitario regionale - finanziamento ordinario corrente per la garanzia dei LEA				
	Totale Programma	01	RS	- PR	- R	-	- EP
			CP	- PC	- I	- ECP	- EC
			CS	- TP	- FPV	-	- TR
1302	Programma	02	Servizio sanitario regionale - finanziamento aggiuntivo corrente per livelli di assistenza superiore ai LEA				
	Totale Programma	02	RS	- PR	- R	-	- EP
			CP	- PC	- I	- ECP	- EC
			CS	- TP	- FPV	-	- TR
1303	Programma	03	Servizio sanitario regionale - finanziamento aggiuntivo corrente per la copertura dello squilibrio del bilancio corrente				
	Totale Programma	03	RS	- PR	- R	-	- EP
			CP	- PC	- I	- ECP	- EC
			CS	- TP	- FPV	-	- TR
1304	Programma	04	Servizio sanitario regionale - ripiano di disavanzi sanitari relativi ad esercizi pregressi				
	Totale Programma	04	RS	- PR	- R	-	- EP
			CP	- PC	- I	- ECP	- EC
			CS	- TP	- FPV	-	- TR
1305	Programma	05	Servizio sanitario regionale - investimenti sanitari				
	Totale Programma	05	RS	- PR	- R	-	- EP
			CP	- PC	- I	- ECP	- EC
			CS	- TP	- FPV	-	- TR

COMUNE DI ORIO LITTA

Rendiconto del bilancio 2018 - gestione delle Spese

Allegato n.10 - Rendiconto della gestione

MISSIONE, PROGRAMMA, TITOLO		DENOMINAZIONE	RESIDUI PASSIVI AL 1/1/2018 (RS)	PAGAMENTI IN C/RESIDUI (PR)	RIACCERTAMENTO RESIDUI (R) (1)		RESIDUI PASSIVI DA ESERCIZI PRECEDENTI (EP=RS-PR+R)	
			PREVISIONI DEFINITIVE DI COMPETENZA (CP)	PAGAMENTI IN C/COMPETENZA (PC)	IMPEGNI (I) (2)	ECONOMIE DI COMPETENZA (ECP=CP-I-FPV)	RESIDUI PASSIVI DA ESERCIZIO DI COMPETENZA (EC=I-PC)	
			PREVISIONI DEFINITIVE DI CASSA (CS)	TOTALE PAGAMENTI (TP=PR+PC)	FONDO PLURIENNALE VINCOLATO (FPV) (3)		TOTALE RESIDUI PASSIVI DA RIPORTARE (TR=EP+EC)	
MISSIONE	13	TUTELA DELLA SALUTE						
1306	Programma	06	Servizio sanitario regionale - restituzioni maggiori gettiti SSN					
	Totale	06	Servizio sanitario regionale - restituzioni maggiori	RS	- PR	- R	- EP	
	Programma		gettiti SSN	CP	- PC	- I	- EC	
				CS	- TP	- FPV	- TR	
1307	Programma	07	Ulteriori spese in materia sanitaria					
	Totale	07	Ulteriori spese in materia sanitaria	RS	- PR	- R	- EP	
	Programma			CP	- PC	- I	- EC	
				CS	- TP	- FPV	- TR	
TOTALE MISSIONE 13			TUTELA DELLA SALUTE	RS	- PR	- R	- EP	
				CP	- PC	- I	- EC	
				CS	- TP	- FPV	- TR	

COMUNE DI ORIO LITTA

Rendiconto del bilancio 2018 - gestione delle Spese

Allegato n.10 - Rendiconto della gestione

MISSIONE, PROGRAMMA, TITOLO		DENOMINAZIONE	RESIDUI PASSIVI AL 1/1/2018 (RS)	PAGAMENTI IN C/RESIDUI (PR)	RIACCERTAMENTO RESIDUI (R) (1)		RESIDUI PASSIVI DA ESERCIZI PRECEDENTI (EP=RS-PR+R)		
			PREVISIONI DEFINITIVE DI COMPETENZA (CP)	PAGAMENTI IN C/COMPETENZA (PC)	IMPEGNI (I) (2)	ECONOMIE DI COMPETENZA (ECP=CP-I-FPV)	RESIDUI PASSIVI DA ESERCIZIO DI COMPETENZA (EC=I-PC)		
			PREVISIONI DEFINITIVE DI CASSA (CS)	TOTALE PAGAMENTI (TP=PR+PC)	FONDO PLURIENNALE VINCOLATO (FPV) (3)		TOTALE RESIDUI PASSIVI DA RIPORTARE (TR=EP+EC)		
MISSIONE	14	SVILUPPO ECONOMICO E COMPETITIVITA'							
1401	Programma	01	Industria e PMI e artigianato						
	Titolo 2	SPESE IN CONTO CAPITALE	RS	- PR	- R	-	- EP	-	
			CP	- PC	- I	- ECP	- EC	-	
			CS	- TP	- FPV	-	- TR	-	
	Totale Programma	01	RS	- PR	- R	-	- EP	-	
			CP	- PC	- I	- ECP	- EC	-	
			CS	- TP	- FPV	-	- TR	-	
1402	Programma	02	Commercio - reti distributive - tutela dei consumatori						
	Titolo 2	SPESE IN CONTO CAPITALE	RS	- PR	- R	-	- EP	-	
			CP	- PC	- I	- ECP	- EC	-	
			CS	- TP	- FPV	-	- TR	-	
	Totale Programma	02	RS	- PR	- R	-	- EP	-	
			CP	- PC	- I	- ECP	- EC	-	
			CS	- TP	- FPV	-	- TR	-	
1403	Programma	03	Ricerca e innovazione						
	Totale Programma	03	RS	- PR	- R	-	- EP	-	
			CP	- PC	- I	- ECP	- EC	-	
			CS	- TP	- FPV	-	- TR	-	

COMUNE DI ORIO LITTA

Rendiconto del bilancio 2018 - gestione delle Spese

Allegato n.10 - Rendiconto della gestione

MISSIONE, PROGRAMMA, TITOLO		DENOMINAZIONE	RESIDUI PASSIVI AL 1/1/2018 (RS)		PAGAMENTI IN C/RESIDUI (PR)		RIACCERTAMENTO RESIDUI (R) (1)		RESIDUI PASSIVI DA ESERCIZI PRECEDENTI (EP=RS-PR+R)			
			PREVISIONI DEFINITIVE DI COMPETENZA (CP)		PAGAMENTI IN C/COMPETENZA (PC)		IMPEGNI (I) (2)		RESIDUI PASSIVI DA ESERCIZIO DI COMPETENZA (EC=I-PC)			
			PREVISIONI DEFINITIVE DI CASSA (CS)		TOTALE PAGAMENTI (TP=PR+PC)		FONDO PLURIENNALE VINCOLATO (FPV) (3)		TOTALE RESIDUI PASSIVI DA RIPORTARE (TR=EP+EC)			
MISSIONE	14	SVILUPPO ECONOMICO E COMPETITIVITA'										
1404	Programma	04	Reti e altri servizi di pubblica utilità									
	Titolo 1	SPESE CORRENTI	RS	42,00	PR	-	R	-	-	EP	42,00	
			CP	42,00	PC	-	I	-	ECP	42,00	EC	-
			CS	86,04	TP	-	FPV	-	-	TR	42,00	
	Titolo 2	SPESE IN CONTO CAPITALE	RS	-	PR	-	R	-	-	EP	-	
			CP	-	PC	-	I	-	ECP	-	EC	-
			CS	-	TP	-	FPV	-	-	TR	-	
	Totale Programma	04 Reti e altri servizi di pubblica utilità	RS	42,00	PR	-	R	-	-	EP	42,00	
			CP	42,00	PC	-	I	-	ECP	42,00	EC	-
			CS	86,04	TP	-	FPV	-	-	TR	42,00	
TOTALE MISSIONE 14		SVILUPPO ECONOMICO E COMPETITIVITA'	RS	42,00	PR	-	R	-	-	EP	42,00	
			CP	42,00	PC	-	I	-	ECP	42,00	EC	-
			CS	86,04	TP	-	FPV	-	-	TR	42,00	

COMUNE DI ORIO LITTA

Rendiconto del bilancio 2018 - gestione delle Spese

Allegato n.10 - Rendiconto della gestione

MISSIONE, PROGRAMMA, TITOLO		DENOMINAZIONE	RESIDUI PASSIVI AL 1/1/2018 (RS)	PAGAMENTI IN C/RESIDUI (PR)	RIACCERTAMENTO RESIDUI (R) (1)		RESIDUI PASSIVI DA ESERCIZI PRECEDENTI (EP=RS-PR+R)	
			PREVISIONI DEFINITIVE DI COMPETENZA (CP)	PAGAMENTI IN C/COMPETENZA (PC)	IMPEGNI (I) (2)	ECONOMIE DI COMPETENZA (ECP=CP-I-FPV)	RESIDUI PASSIVI DA ESERCIZIO DI COMPETENZA (EC=I-PC)	
			PREVISIONI DEFINITIVE DI CASSA (CS)	TOTALE PAGAMENTI (TP=PR+PC)	FONDO PLURIENNALE VINCOLATO (FPV) (3)		TOTALE RESIDUI PASSIVI DA RIPORTARE (TR=EP+EC)	
MISSIONE		15	POLITICHE PER IL LAVORO E LA FORMAZIONE PROFESSIONALE					
1501	Programma	01	Servizi per lo sviluppo del mercato del lavoro					
	Totale Programma	01	RS	- PR	- R	-	- EP	
			CP	- PC	- I	- ECP	- EC	
			CS	- TP	- FPV	-	- TR	
1502	Programma	02	Formazione professionale					
	Totale Programma	02	RS	- PR	- R	-	- EP	
			CP	- PC	- I	- ECP	- EC	
			CS	- TP	- FPV	-	- TR	
1503	Programma	03	Sostegno all'occupazione					
	Totale Programma	03	RS	- PR	- R	-	- EP	
			CP	- PC	- I	- ECP	- EC	
			CS	- TP	- FPV	-	- TR	
TOTALE MISSIONE 15		POLITICHE PER IL LAVORO E LA FORMAZIONE PROFESSIONALE	RS	- PR	- R	-	- EP	
			CP	- PC	- I	- ECP	- EC	
			CS	- TP	- FPV	-	- TR	

COMUNE DI ORIO LITTA

Rendiconto del bilancio 2018 - gestione delle Spese

Allegato n.10 - Rendiconto della gestione

MISSIONE, PROGRAMMA, TITOLO		DENOMINAZIONE	RESIDUI PASSIVI AL 1/1/2018 (RS)	PAGAMENTI IN C/RESIDUI (PR)	RIACCERTAMENTO RESIDUI (R) (1)		RESIDUI PASSIVI DA ESERCIZI PRECEDENTI (EP=RS-PR+R)	
			PREVISIONI DEFINITIVE DI COMPETENZA (CP)	PAGAMENTI IN C/COMPETENZA (PC)	IMPEGNI (I) (2)	ECONOMIE DI COMPETENZA (ECP=CP-I-FPV)	RESIDUI PASSIVI DA ESERCIZIO DI COMPETENZA (EC=I-PC)	
			PREVISIONI DEFINITIVE DI CASSA (CS)	TOTALE PAGAMENTI (TP=PR+PC)	FONDO PLURIENNALE VINCOLATO (FPV) (3)		TOTALE RESIDUI PASSIVI DA RIPORTARE (TR=EP+EC)	
MISSIONE	16	AGRICOLTURA , POLITICHE AGROALIMENTARI E PESCA						
1601	Programma	01	Sviluppo del sistema agricolo e del sistema agroalimentare					
	Titolo 1	SPESE CORRENTI	RS - PR	- R	-	- EP	-	
			CP 54,00	PC - I	- ECP	54,00 EC	-	
			CS 54,00	TP - FPV	-	- TR	-	
	Titolo 2	SPESE IN CONTO CAPITALE	RS - PR	- R	-	- EP	-	
			CP - PC	- I	- ECP	- EC	-	
			CS - TP	- FPV	-	- TR	-	
	Totale Programma	01	Sviluppo del sistema agricolo e del sistema agroalimentare	RS - PR	- R	- EP	-	
			CP 54,00	PC - I	- ECP	54,00 EC	-	
			CS 54,00	TP - FPV	-	- TR	-	
1602	Programma	02	Caccia e pesca					
	Totale Programma	02	Caccia e pesca	RS - PR	- R	- EP	-	
			CP - PC	- I	- ECP	- EC	-	
			CS - TP	- FPV	-	- TR	-	
TOTALE MISSIONE 16	AGRICOLTURA , POLITICHE AGROALIMENTARI E PESCA		RS - PR	- R	-	- EP	-	
			CP 54,00	PC - I	- ECP	54,00 EC	-	
			CS 54,00	TP - FPV	-	- TR	-	

COMUNE DI ORIO LITTA

Rendiconto del bilancio 2018 - gestione delle Spese

Allegato n.10 - Rendiconto della gestione

MISSIONE, PROGRAMMA, TITOLO		DENOMINAZIONE	RESIDUI PASSIVI AL 1/1/2018 (RS)	PAGAMENTI IN C/RESIDUI (PR)	RIACCERTAMENTO RESIDUI (R) (1)		RESIDUI PASSIVI DA ESERCIZI PRECEDENTI (EP=RS-PR+R)	
			PREVISIONI DEFINITIVE DI COMPETENZA (CP)	PAGAMENTI IN C/COMPETENZA (PC)	IMPEGNI (I) (2)	ECONOMIE DI COMPETENZA (ECP=CP-I-FPV)	RESIDUI PASSIVI DA ESERCIZIO DI COMPETENZA (EC=I-PC)	
			PREVISIONI DEFINITIVE DI CASSA (CS)	TOTALE PAGAMENTI (TP=PR+PC)	FONDO PLURIENNALE VINCOLATO (FPV) (3)		TOTALE RESIDUI PASSIVI DA RIPORTARE (TR=EP+EC)	
MISSIONE	17	ENERGIA E DIVERSIFICAZIONE DELLE FONTI ENERGETICHE						
1701	Programma	01	Fonti energetiche					
	Titolo 2		SPESE IN CONTO CAPITALE	RS - PR	- R	-	- EP	
				CP - PC	- I	- ECP	- EC	
				CS - TP	- FPV	-	- TR	
	Totale Programma	01	Fonti energetiche	RS - PR	- R	-	- EP	
				CP - PC	- I	- ECP	- EC	
				CS - TP	- FPV	-	- TR	
TOTALE MISSIONE 17			ENERGIA E DIVERSIFICAZIONE DELLE FONTI ENERGETICHE	RS - PR	- R	-	- EP	
				CP - PC	- I	- ECP	- EC	
				CS - TP	- FPV	-	- TR	

COMUNE DI ORIO LITTA

Rendiconto del bilancio 2018 - gestione delle Spese

Allegato n.10 - Rendiconto della gestione

MISSIONE, PROGRAMMA, TITOLO		DENOMINAZIONE	RESIDUI PASSIVI AL 1/1/2018 (RS)	PAGAMENTI IN C/RESIDUI (PR)	RIACCERTAMENTO RESIDUI (R) (1)		RESIDUI PASSIVI DA ESERCIZI PRECEDENTI (EP=RS-PR+R)		
			PREVISIONI DEFINITIVE DI COMPETENZA (CP)	PAGAMENTI IN C/COMPETENZA (PC)	IMPEGNI (I) (2)	ECONOMIE DI COMPETENZA (ECP=CP-I-FPV)	RESIDUI PASSIVI DA ESERCIZIO DI COMPETENZA (EC=I-PC)		
			PREVISIONI DEFINITIVE DI CASSA (CS)	TOTALE PAGAMENTI (TP=PR+PC)	FONDO PLURIENNALE VINCOLATO (FPV) (3)		TOTALE RESIDUI PASSIVI DA RIPORTARE (TR=EP+EC)		
MISSIONE	18	RELAZIONI CON LE ALTRE AUTONOMIE TERRITORIALI E LOCALI							
1801	Programma	01	Relazioni finanziarie con le altre autonomie territoriali						
	Totale	01	RS	- PR	- R	-	- EP	-	
	Programma		CP	- PC	- I	- ECP	- EC	-	
			CS	- TP	- FPV	-	- TR	-	
TOTALE MISSIONE 18			RS	- PR	- R	-	- EP	-	
			CP	- PC	- I	- ECP	- EC	-	
			CS	- TP	- FPV	-	- TR	-	

COMUNE DI ORIO LITTA

Rendiconto del bilancio 2018 - gestione delle Spese

Allegato n.10 - Rendiconto della gestione

MISSIONE, PROGRAMMA, TITOLO		DENOMINAZIONE	RESIDUI PASSIVI AL 1/1/2018 (RS)	PAGAMENTI IN C/RESIDUI (PR)	RIACCERTAMENTO RESIDUI (R) (1)		RESIDUI PASSIVI DA ESERCIZI PRECEDENTI (EP=RS-PR+R)		
			PREVISIONI DEFINITIVE DI COMPETENZA (CP)	PAGAMENTI IN C/COMPETENZA (PC)	IMPEGNI (I) (2)	ECONOMIE DI COMPETENZA (ECP=CP-I-FPV)	RESIDUI PASSIVI DA ESERCIZIO DI COMPETENZA (EC=I-PC)		
			PREVISIONI DEFINITIVE DI CASSA (CS)	TOTALE PAGAMENTI (TP=PR+PC)	FONDO PLURIENNALE VINCOLATO (FPV) (3)		TOTALE RESIDUI PASSIVI DA RIPORTARE (TR=EP+EC)		
MISSIONE	19	RELAZIONI INTERNAZIONALI							
1901	Programma	01	Relazioni internazionali e Cooperazione allo sviluppo						
	Totale Programma	01	Relazioni internazionali e Cooperazione allo sviluppo	RS	- PR	- R	- EP	-	
				CP	- PC	- I	- ECP	- EC	
				CS	- TP	- FPV	- TR	-	
TOTALE MISSIONE 19			RELAZIONI INTERNAZIONALI	RS	- PR	- R	- EP	-	
				CP	- PC	- I	- ECP	- EC	
				CS	- TP	- FPV	- TR	-	

COMUNE DI ORIO LITTA

Rendiconto del bilancio 2018 - gestione delle Spese

Allegato n.10 - Rendiconto della gestione

MISSIONE, PROGRAMMA, TITOLO		DENOMINAZIONE	RESIDUI PASSIVI AL 1/1/2018 (RS)	PAGAMENTI IN C/RESIDUI (PR)	RIACCERTAMENTO RESIDUI (R) (1)		RESIDUI PASSIVI DA ESERCIZI PRECEDENTI (EP=RS-PR+R)	
			PREVISIONI DEFINITIVE DI COMPETENZA (CP)	PAGAMENTI IN C/COMPETENZA (PC)	IMPEGNI (I) (2)	ECONOMIE DI COMPETENZA (ECP=CP-I-FPV)	RESIDUI PASSIVI DA ESERCIZIO DI COMPETENZA (EC=I-PC)	
			PREVISIONI DEFINITIVE DI CASSA (CS)	TOTALE PAGAMENTI (TP=PR+PC)	FONDO PLURIENNALE VINCOLATO (FPV) (3)		TOTALE RESIDUI PASSIVI DA RIPORTARE (TR=EP+EC)	
MISSIONE	20	FONDI ACCANTONAMENTI						
2001	Programma	01	Fondo di riserva					
	Titolo 1	SPESE CORRENTI	RS - PR	- R	-	- EP	-	
			CP 5.027,19	PC - I	- ECP	5.027,19 EC	-	
			CS 5.027,19	TP - FPV	-	- TR	-	
	Totale Programma	01 Fondo di riserva	RS - PR	- R	-	- EP	-	
			CP 5.027,19	PC - I	- ECP	5.027,19 EC	-	
			CS 5.027,19	TP - FPV	-	- TR	-	
2002	Programma	02	Fondo crediti di dubbia esigibilità					
	Titolo 1	SPESE CORRENTI	RS - PR	- R	-	- EP	-	
			CP 64.736,32	PC - I	- ECP	64.736,32 EC	-	
			CS 64.736,32	TP - FPV	-	- TR	-	
	Totale Programma	02 Fondo crediti di dubbia esigibilità	RS - PR	- R	-	- EP	-	
			CP 64.736,32	PC - I	- ECP	64.736,32 EC	-	
			CS 64.736,32	TP - FPV	-	- TR	-	
2003	Programma	03	Altri Fondi					
	Titolo 1	SPESE CORRENTI	RS - PR	- R	-	- EP	-	
			CP - PC	- I	- ECP	- EC	-	
			CS - TP	- FPV	-	- TR	-	

COMUNE DI ORIO LITTA

Rendiconto del bilancio 2018 - gestione delle Spese

Allegato n.10 - Rendiconto della gestione

MISSIONE, PROGRAMMA, TITOLO		DENOMINAZIONE	RESIDUI PASSIVI AL 1/1/2018 (RS)	PAGAMENTI IN C/RESIDUI (PR)	RIACCERTAMENTO RESIDUI (R) (1)		RESIDUI PASSIVI DA ESERCIZI PRECEDENTI (EP=RS-PR+R)	
			PREVISIONI DEFINITIVE DI COMPETENZA (CP)	PAGAMENTI IN C/COMPETENZA (PC)	IMPEGNI (I) (2)	ECONOMIE DI COMPETENZA (ECP=CP-I-FPV)	RESIDUI PASSIVI DA ESERCIZIO DI COMPETENZA (EC=I-PC)	
			PREVISIONI DEFINITIVE DI CASSA (CS)	TOTALE PAGAMENTI (TP=PR+PC)	FONDO PLURIENNALE VINCOLATO (FPV) (3)		TOTALE RESIDUI PASSIVI DA RIPORTARE (TR=EP+EC)	
<i>MISSIONE</i>	20	FONDI ACCANTONAMENTI						
2003	Programma	03	Altri Fondi					
	Totale Programma	03	Altri Fondi	RS	- PR	- R	- EP	-
				CP	- PC	- I	- ECP	-
				CS	- TP	- FPV	- TR	-
TOTALE MISSIONE 20			FONDI ACCANTONAMENTI	RS	- PR	- R	- EP	-
				CP	69.763,51 PC	- I	- ECP	69.763,51 EC
				CS	69.763,51 TP	- FPV	- TR	-

COMUNE DI ORIO LITTA

Rendiconto del bilancio 2018 - gestione delle Spese

Allegato n.10 - Rendiconto della gestione

MISSIONE, PROGRAMMA, TITOLO		DENOMINAZIONE	RESIDUI PASSIVI AL 1/1/2018 (RS)	PAGAMENTI IN C/RESIDUI (PR)	RIACCERTAMENTO RESIDUI (R) (1)		RESIDUI PASSIVI DA ESERCIZI PRECEDENTI (EP=RS-PR+R)
			PREVISIONI DEFINITIVE DI COMPETENZA (CP)	PAGAMENTI IN C/COMPETENZA (PC)	IMPEGNI (I) (2)	ECONOMIE DI COMPETENZA (ECP=CP-I-FPV)	RESIDUI PASSIVI DA ESERCIZIO DI COMPETENZA (EC=I-PC)
			PREVISIONI DEFINITIVE DI CASSA (CS)	TOTALE PAGAMENTI (TP=PR+PC)	FONDO PLURIENNALE VINCOLATO (FPV) (3)		TOTALE RESIDUI PASSIVI DA RIPORTARE (TR=EP+EC)
MISSIONE	50	DEBITO PUBBLICO					
5001	Programma	01	Quota interessi ammortamento mutui e prestiti obbligazionari				
	Totale Programma	01	Quota interessi ammortamento mutui e prestiti obbligazionari	RS	- PR	- R	- EP
				CP	- PC	- I	- EC
				CS	- TP	- FPV	- TR
5002	Programma	02	Quota capitale ammortamento mutui e prestiti obbligazionari				
	Titolo 4		RIMBORSO DI PRESTITI	RS	- PR	- R	- EP
				CP	51.501,17	PC	51.456,76
				CS	51.501,17	TP	51.456,76
	Totale Programma	02	Quota capitale ammortamento mutui e prestiti obbligazionari	RS	- PR	- R	- EP
				CP	51.501,17	PC	51.456,76
				CS	51.501,17	TP	51.456,76
TOTALE MISSIONE 50			DEBITO PUBBLICO	RS	- PR	- R	- EP
				CP	51.501,17	PC	51.456,76
				CS	51.501,17	TP	51.456,76

COMUNE DI ORIO LITTA

Rendiconto del bilancio 2018 - gestione delle Spese

Allegato n.10 - Rendiconto della gestione

MISSIONE, PROGRAMMA, TITOLO		DENOMINAZIONE	RESIDUI PASSIVI AL 1/1/2018 (RS)	PAGAMENTI IN C/RESIDUI (PR)	RIACCERTAMENTO RESIDUI (R) (1)		RESIDUI PASSIVI DA ESERCIZI PRECEDENTI (EP=RS-PR+R)	
			PREVISIONI DEFINITIVE DI COMPETENZA (CP)	PAGAMENTI IN C/COMPETENZA (PC)	IMPEGNI (I) (2)	ECONOMIE DI COMPETENZA (ECP=CP-I-FPV)	RESIDUI PASSIVI DA ESERCIZIO DI COMPETENZA (EC=I-PC)	
			PREVISIONI DEFINITIVE DI CASSA (CS)	TOTALE PAGAMENTI (TP=PR+PC)	FONDO PLURIENNALE VINCOLATO (FPV) (3)		TOTALE RESIDUI PASSIVI DA RIPORTARE (TR=EP+EC)	
MISSIONE	60	ANTICIPAZIONI FINANZIARIE						
6001	Programma	01	Restituzione anticipazione tesoreria					
	Titolo 5	CHIUSURA ANTICIPAZIONI RICEVUTE DA ISTITUTO TESORIERE/CASSIERE	RS - PR	- R	-	- EP	-	
			CP 400.000,00	PC - I	- ECP	400.000,00	EC -	
			CS 400.000,00	TP - FPV	-	- TR	-	
	Totale Programma	01 Restituzione anticipazione tesoreria	RS - PR	- R	-	- EP	-	
			CP 400.000,00	PC - I	- ECP	400.000,00	EC -	
			CS 400.000,00	TP - FPV	-	- TR	-	
TOTALE MISSIONE 60		ANTICIPAZIONI FINANZIARIE	RS - PR	- R	-	- EP	-	
			CP 400.000,00	PC - I	- ECP	400.000,00	EC -	
			CS 400.000,00	TP - FPV	-	- TR	-	

COMUNE DI ORIO LITTA

Rendiconto del bilancio 2018 - gestione delle Spese

Allegato n.10 - Rendiconto della gestione

MISSIONE, PROGRAMMA, TITOLO		DENOMINAZIONE	RESIDUI PASSIVI AL 1/1/2018 (RS)		PAGAMENTI IN C/RESIDUI (PR)		RIACCERTAMENTO RESIDUI (R) (1)		RESIDUI PASSIVI DA ESERCIZI PRECEDENTI (EP=RS-PR+R)		
			PREVISIONI DEFINITIVE DI COMPETENZA (CP)		PAGAMENTI IN C/COMPETENZA (PC)		IMPEGNI (I) (2)		ECONOMIE DI COMPETENZA (ECP=CP-I-FPV)		
			PREVISIONI DEFINITIVE DI CASSA (CS)		TOTALE PAGAMENTI (TP=PR+PC)		FONDO PLURIENNALE VINCOLATO (FPV) (3)		TOTALE RESIDUI PASSIVI DA RIPORTARE (TR=EP+EC)		
MISSIONE		99 SERVIZI PER CONTO TERZI									
9901	Programma	01	Servizi per conto terzi e partite di Giro								
	Titolo 7		USCITE PER CONTO TERZI E PARTITE DI GIRO	RS	4.755,80	PR	1.659,80	R	-	- EP	3.096,00
				CP	281.500,00	PC	120.680,71	I	158.155,00	ECP	123.345,00
				CS	296.817,83	TP	122.340,51	FPV	-	- TR	40.570,29
	Totale Programma	01	Servizi per conto terzi e partite di Giro	RS	4.755,80	PR	1.659,80	R	-	- EP	3.096,00
				CP	281.500,00	PC	120.680,71	I	158.155,00	ECP	123.345,00
				CS	296.817,83	TP	122.340,51	FPV	-	- TR	40.570,29
9902	Programma	02	Anticipazioni per il finanziamento del sistema sanitario nazionale								
	Totale Programma	02	Anticipazioni per il finanziamento del sistema sanitario nazionale	RS	-	PR	-	R	-	- EP	-
				CP	-	PC	-	I	-	ECP	-
				CS	-	TP	-	FPV	-	- TR	-
TOTALE MISSIONE 99		SERVIZI PER CONTO TERZI		RS	4.755,80	PR	1.659,80	R	-	- EP	3.096,00
				CP	281.500,00	PC	120.680,71	I	158.155,00	ECP	123.345,00
				CS	296.817,83	TP	122.340,51	FPV	-	- TR	40.570,29
TOTALE MISSIONI				RS	305.294,04	PR	197.549,79	R	-771,42	- EP	106.972,83
				CP	2.769.770,02	PC	973.624,92	I	1.291.432,15	ECP	1.407.263,31
				CS	3.081.723,09	TP	1.171.174,71	FPV	71.074,56	- TR	424.780,06
TOTALE GENERALE DELLE SPESE				RS	305.294,04	PR	197.549,79	R	-771,42	- EP	106.972,83
				CP	2.769.770,02	PC	973.624,92	I	1.291.432,15	ECP	1.407.263,31
				CS	3.081.723,09	TP	1.171.174,71	FPV	71.074,56	- TR	424.780,06

(1) Indicare l'ammontare complessivo derivante dal riaccertamento dei residui (sia l'importo dei debiti definitivamente cancellati dalle scritture, sia, l'importo dei debiti cancellati e reimputati agli esercizi successivi effettuato in occasione del riaccertamento straordinario dei residui). Non riguarda il riaccertamento di impegni di competenza dell'esercizio cui si riferisce il rendiconto. In sede di riaccertamento dei residui non può essere effettuata una rettifica in aumento dei residui passivi se non nei casi espressamente consentiti (Principio contabile applicato della contabilità finanziaria 9.1 di cui all'Allegato n. 2). Le rettifiche in aumento sono indicate con il segno '+', le rettifiche in riduzione sono indicate con il segno '-'.

(2) Indicare gli impegni imputati contabilmente all'esercizio cui il rendiconto si riferisce al netto dei debiti che, in occasione del riaccertamento ordinario dei residui effettuato ai sensi dell'articolo 7, comma 3, del DPCM 28 dicembre 2011, risultassero non esigibili e reimputati agli esercizi in cui le obbligazioni risultano esigibili.

(3) Indicare l'importo corrispondente agli impegni imputati agli esercizi successivi finanziati con il fondo pluriennale vincolato.

COMUNE DI ORIO LITTA

Rendiconto del Bilancio 2018 - riepilogo generale delle spese per missioni

Allegato n.10 - Rendiconto della gestione

MISSIONE	DENOMINAZIONE	RESIDUI PASSIVI AL 1/1/2018 (RS)		PAGAMENTI IN C/RESIDUI (PR)		RIACCERTAMENTO RESIDUI (R) (1)		RESIDUI PASSIVI DA ESERCIZI PRECEDENTI (EP=RS-PR+R)			
		PREVISIONI DEFINITIVE DI COMPETENZA (CP)		PAGAMENTI IN C/COMPETENZA (PC)		IMPEGNI (I) (2)		ECONOMIE DI COMPETENZA (ECP=CP- I -FPV)			
		PREVISIONI DEFINITIVE DI CASSA (CS)		TOTALE PAGAMENTI (TP=PR+PC)		FONDO PLURIENNALE VINCOLATO (FPV) (3)		TOTALE RESIDUI PASSIVI DA RIPORTARE (TR=EP+EC)			
DISAVANZO DI AMMINISTRAZIONE		CP	-								
MISSIONE 01	SERVIZI ISTITUZIONALI, GENERALI E DI GESTIONE	RS	124.105,96	PR	30.213,31	R	-771,42	-	EP	93.121,23	
		CP	436.832,13	PC	300.988,02	I	375.853,34	ECP	51.446,55	EC	74.865,32
		CS	530.506,26	TP	331.201,33	FPV	9.532,24			TR	167.986,55
MISSIONE 03	ORDINE PUBBLICO E SICUREZZA	RS	500,00	PR	-	R	-	-	EP	500,00	
		CP	42.600,00	PC	-	I	5.600,00	ECP	-	EC	5.600,00
		CS	6.100,00	TP	-	FPV	37.000,00			TR	6.100,00
MISSIONE 04	ISTRUZIONE E DIRITTO ALLO STUDIO	RS	44.986,61	PR	41.582,97	R	-	-	EP	3.403,64	
		CP	878.700,00	PC	144.898,76	I	182.512,20	ECP	696.187,80	EC	37.613,44
		CS	954.318,90	TP	186.481,73	FPV	-			TR	41.017,08
MISSIONE 05	TUTELA E VALORIZZAZIONE DEI BENI E ATTIVITA' CULTURALI	RS	-	PR	-	R	-	-	EP	-	
		CP	2.750,00	PC	1.748,00	I	2.730,59	ECP	19,41	EC	982,59
		CS	2.750,00	TP	1.748,00	FPV	-			TR	982,59
MISSIONE 06	POLITICHE GIOVANILI , SPORT E TEMPO LIBERO	RS	21.799,53	PR	20.923,53	R	-	-	EP	876,00	
		CP	40.721,15	PC	17.265,65	I	29.941,27	ECP	10.779,88	EC	12.675,62
		CS	66.480,68	TP	38.189,18	FPV	-			TR	13.551,62

COMUNE DI ORIO LITTA

Rendiconto del Bilancio 2018 - riepilogo generale delle spese per missioni

Allegato n.10 - Rendiconto della gestione

MISSIONE	DENOMINAZIONE	RESIDUI PASSIVI AL 1/1/2018 (RS)		PAGAMENTI IN C/RESIDUI (PR)		RIACCERTAMENTO RESIDUI (R) (1)		RESIDUI PASSIVI DA ESERCIZI PRECEDENTI (EP=RS-PR+R)			
		PREVISIONI DEFINITIVE DI COMPETENZA (CP)		PAGAMENTI IN C/COMPETENZA (PC)		IMPEGNI (I) (2)		ECONOMIE DI COMPETENZA (ECP=CP- I -FPV)		RESIDUI PASSIVI DA ESERCIZIO DI COMPETENZA (EC=I-PC)	
		PREVISIONI DEFINITIVE DI CASSA (CS)		TOTALE PAGAMENTI (TP=PR+PC)		FONDO PLURIENNALE VINCOLATO (FPV) (3)				TOTALE RESIDUI PASSIVI DA RIPORTARE (TR=EP+EC)	
MISSIONE 08	ASSETTO DEL TERRITORIO ED EDILIZIA ABITATIVA	RS	5.432,83	PR	3.516,04	R	-	-	EP	1.916,79	
		CP	19.213,21	PC	14.586,92	I	17.463,69	ECP	1.749,52	EC	2.876,77
		CS	27.611,62	TP	18.102,96	FPV	-		TR	4.793,56	
MISSIONE 09	SVILUPPO SOSTENIBILE E TUTELA DEL TERRITORIO E DELL'AMBIENTE	RS	22.946,05	PR	22.721,05	R	-	-	EP	225,00	
		CP	212.118,59	PC	153.828,02	I	180.731,00	ECP	31.387,59	EC	26.902,98
		CS	236.932,77	TP	176.549,07	FPV	-		TR	27.127,98	
MISSIONE 10	TRASPORTI E DIRITTO ALLA MOBILITA'	RS	29.569,76	PR	29.080,74	R	-	-	EP	489,02	
		CP	162.380,63	PC	92.177,35	I	117.336,77	ECP	20.501,54	EC	25.159,42
		CS	210.595,03	TP	121.258,09	FPV	24.542,32		TR	25.648,44	
MISSIONE 12	DIRITTI SOCIALI , POLITICHE SOCIALI E FAMIGLIA	RS	51.155,50	PR	47.852,35	R	-	-	EP	3.303,15	
		CP	171.593,63	PC	75.994,73	I	169.651,53	ECP	1.942,10	EC	93.656,80
		CS	228.205,28	TP	123.847,08	FPV	-		TR	96.959,95	

COMUNE DI ORIO LITTA

Rendiconto del Bilancio 2018 - riepilogo generale delle spese per missioni

Allegato n.10 - Rendiconto della gestione

MISSIONE	DENOMINAZIONE	RESIDUI PASSIVI AL 1/1/2018 (RS)		PAGAMENTI IN C/RESIDUI (PR)		RIACCERTAMENTO RESIDUI (R) (1)		RESIDUI PASSIVI DA ESERCIZI PRECEDENTI (EP=RS-PR+R)			
		PREVISIONI DEFINITIVE DI COMPETENZA (CP)		PAGAMENTI IN C/COMPETENZA (PC)		IMPEGNI (I) (2)		ECONOMIE DI COMPETENZA (ECP=CP- I -FPV)		RESIDUI PASSIVI DA ESERCIZIO DI COMPETENZA (EC=I-PC)	
		PREVISIONI DEFINITIVE DI CASSA (CS)		TOTALE PAGAMENTI (TP=PR+PC)		FONDO PLURIENNALE VINCOLATO (FPV) (3)				TOTALE RESIDUI PASSIVI DA RIPORTARE (TR=EP+EC)	
MISSIONE 14	SVILUPPO ECONOMICO E COMPETITIVITA'	RS	42,00	PR	-	R	-	EP	42,00		
		CP	42,00	PC	-	I	-	ECP	42,00		
		CS	86,04	TP	-	FPV	-	TR	42,00		
MISSIONE 16	AGRICOLTURA , POLITICHE AGROALIMENTARI E PESCA	RS	-	PR	-	R	-	EP	-		
		CP	54,00	PC	-	I	-	ECP	54,00		
		CS	54,00	TP	-	FPV	-	TR	-		
MISSIONE 17	ENERGIA E DIVERSIFICAZIONE DELLE FONTI ENERGETICHE	RS	-	PR	-	R	-	EP	-		
		CP	-	PC	-	I	-	ECP	-		
		CS	-	TP	-	FPV	-	TR	-		

COMUNE DI ORIO LITTA

Rendiconto del Bilancio 2018 - riepilogo generale delle spese per missioni

Allegato n.10 - Rendiconto della gestione

MISSIONE	DENOMINAZIONE	RESIDUI PASSIVI AL 1/1/2018 (RS)		PAGAMENTI IN C/RESIDUI (PR)		RIACCERTAMENTO RESIDUI (R) (1)		RESIDUI PASSIVI DA ESERCIZI PRECEDENTI (EP=RS-PR+R)			
		PREVISIONI DEFINITIVE DI COMPETENZA (CP)		PAGAMENTI IN C/COMPETENZA (PC)		IMPEGNI (I) (2)		ECONOMIE DI COMPETENZA (ECP=CP- I -FPV)		RESIDUI PASSIVI DA ESERCIZIO DI COMPETENZA (EC=I-PC)	
		PREVISIONI DEFINITIVE DI CASSA (CS)		TOTALE PAGAMENTI (TP=PR+PC)		FONDO PLURIENNALE VINCOLATO (FPV) (3)		TOTALE RESIDUI PASSIVI DA RIPORTARE (TR=EP+EC)			
MISSIONE 20	FONDI ACCANTONAMENTI	RS	-	PR	-	R	-	EP	-		
		CP	69.763,51	PC	-	I	-	ECP	69.763,51	EC	-
		CS	69.763,51	TP	-	FPV	-		TR	-	
MISSIONE 50	DEBITO PUBBLICO	RS	-	PR	-	R	-	EP	-		
		CP	51.501,17	PC	51.456,76	I	51.456,76	ECP	44,41	EC	-
		CS	51.501,17	TP	51.456,76	FPV	-		TR	-	
MISSIONE 60	ANTICIPAZIONI FINANZIARIE	RS	-	PR	-	R	-	EP	-		
		CP	400.000,00	PC	-	I	-	ECP	400.000,00	EC	-
		CS	400.000,00	TP	-	FPV	-		TR	-	
MISSIONE 99	SERVIZI PER CONTO TERZI	RS	4.755,80	PR	1.659,80	R	-	EP	3.096,00		
		CP	281.500,00	PC	120.680,71	I	158.155,00	ECP	123.345,00	EC	37.474,29
		CS	296.817,83	TP	122.340,51	FPV	-		TR	40.570,29	
TOTALE MISSIONI		RS	305.294,04	PR	197.549,79	R	-771,42	EP	106.972,83		
		CP	2.769.770,02	PC	973.624,92	I	1.291.432,15	ECP	1.407.263,31	EC	317.807,23
		CS	3.081.723,09	TP	1.171.174,71	FPV	71.074,56		TR	424.780,06	
TOTALE GENERALE DELLE SPESE		RS	305.294,04	PR	197.549,79	R	-771,42	EP	106.972,83		
		CP	2.769.770,02	PC	973.624,92	I	1.291.432,15	ECP	1.407.263,31	EC	317.807,23
		CS	3.081.723,09	TP	1.171.174,71	FPV	71.074,56		TR	424.780,06	

(1) Indicare l'ammontare complessivo derivante dal riaccertamento dei residui (sia l'importo dei debiti definitivamente cancellati dalle scritture, sia, l'importo dei debiti cancellati e reimputati agli esercizi successivi effettuato in occasione del riaccertamento straordinario dei residui). Non riguarda il riaccertamento di impegni di competenza dell'esercizio cui si riferisce il rendiconto. In sede di riaccertamento dei residui non può essere effettuata una rettifica in aumento dei residui passivi se non nei casi espressamente consentiti (Principio contabile applicato della contabilità finanziaria 9.1 di cui all'Allegato n. 2). Le rettifiche in aumento sono indicate con il segno '+', le rettifiche in riduzione sono indicate con il segno '-'.

(2) Indicare gli impegni imputati contabilmente all'esercizio cui il rendiconto si riferisce al netto dei debiti che, in occasione del riaccertamento ordinario dei residui effettuato ai sensi dell'articolo 7, comma 3, del DPCM 28 dicembre 2011, risultassero non esigibili e reimputati agli esercizi in cui le obbligazioni risultano esigibili.

(3) Indicare l'importo corrispondente agli impegni imputati agli esercizi successivi finanziati con il fondo pluriennale vincolato.

(4) Solo per le regioni.

COMUNE DI ORIO LITTA

Rendiconto del bilancio 2018 - riepilogo generale delle Spese

Allegato n.10 - Rendiconto della gestione

TITOLO	DENOMINAZIONE	RESIDUI PASSIVI AL 1/1/2018 (RS)		PAGAMENTI IN C/RESIDUI (PR)		RIACCERTAMENTO RESIDUI (R) (1)		RESIDUI PASSIVI DA ESERCIZI PRECEDENTI (EP=RS-PR+R)			
		PREVISIONI DEFINITIVE DI COMPETENZA (CP)		PAGAMENTI IN C/COMPETENZA (PC)		IMPEGNI (I) (2)		ECONOMIE DI COMPETENZA (ECP=CP-I-FPV)			
		PREVISIONI DEFINITIVE DI CASSA (CS)		TOTALE PAGAMENTI (TP=PR+PC)		FONDO PLURIENNALE VINCOLATO (FPV) (3)		TOTALE RESIDUI PASSIVI DA RIPORTARE (TR=EP+EC)			
DISAVANZO DI AMMINISTRAZIONE		CP	-								
Titolo 1	SPESE CORRENTI	RS	273.872,75	PR	172.163,56	R	-771,42	-	EP	100.937,77	
		CP	1.162.242,38	PC	749.910,67	I	1.015.164,10	ECP	142.182,04	EC	265.253,43
		CS	1.499.425,47	TP	922.074,23	FPV	4.896,24			TR	366.191,20
Titolo 2	SPESE IN CONTO CAPITALE	RS	26.665,49	PR	23.726,43	R	-	-	EP	2.939,06	
		CP	874.526,47	PC	51.576,78	I	66.656,29	ECP	741.691,86	EC	15.079,51
		CS	833.978,62	TP	75.303,21	FPV	66.178,32			TR	18.018,57
Titolo 3	SPESE PER INCREMENTO ATTIVITA' FINANZIARIE	RS	-	PR	-	R	-	-	EP	-	
		CP	-	PC	-	I	-	ECP	-	EC	-
		CS	-	TP	-	FPV	-			TR	-
Titolo 4	RIMBORSO DI PRESTITI	RS	-	PR	-	R	-	-	EP	-	
		CP	51.501,17	PC	51.456,76	I	51.456,76	ECP	44,41	EC	-
		CS	51.501,17	TP	51.456,76	FPV	-			TR	-
Titolo 5	CHIUSURA ANTICIPAZIONI RICEVUTE DA ISTITUTO TESORIERE/CASSIERE	RS	-	PR	-	R	-	-	EP	-	
		CP	400.000,00	PC	-	I	-	ECP	400.000,00	EC	-
		CS	400.000,00	TP	-	FPV	-			TR	-
Titolo 7	USCITE PER CONTO TERZI E PARTITE DI GIRO	RS	4.755,80	PR	1.659,80	R	-	-	EP	3.096,00	
		CP	281.500,00	PC	120.680,71	I	158.155,00	ECP	123.345,00	EC	37.474,29
		CS	296.817,83	TP	122.340,51	FPV	-			TR	40.570,29
TOTALE TITOLI		RS	305.294,04	PR	197.549,79	R	-771,42	-	EP	106.972,83	
		CP	2.769.770,02	PC	973.624,92	I	1.291.432,15	ECP	1.407.263,31	EC	317.807,23
		CS	3.081.723,09	TP	1.171.174,71	FPV	71.074,56			TR	424.780,06
TOTALE GENERALE DELLE SPESE		RS	305.294,04	PR	197.549,79	R	-771,42	-	EP	106.972,83	
		CP	2.769.770,02	PC	973.624,92	I	1.291.432,15	ECP	1.407.263,31	EC	317.807,23
		CS	3.081.723,09	TP	1.171.174,71	FPV	71.074,56			TR	424.780,06

RENDICONTO DEL BILANCIO - ESERCIZIO FINANZIARIO 2018

Indice

Composizione dell'accantonamento al fondo crediti di dubbia esigibilità e al fondo svalutazione crediti *(All 10 - all c) Fondo crediti di dubbia esigibilità*

COMUNE DI ORIO LITTA
Composizione dell'accantonamento al fondo crediti di dubbia esigibilità(*) e al fondo svalutazione crediti

Allegato c) Fondo crediti di dubbia esigibilità

TIPOLOGIA	DENOMINAZIONE	RESIDUI ATTIVI FORMATISI NELL'ESERCIZIO CUI SI RIFERISCE IL RENDICONTO	RESIDUI ATTIVI DEGLI ESERCIZI PRECEDENTI	TOTALE RESIDUI ATTIVI	IMPORTO MINIMO DEL FONDO	FONDO CREDITI DI DUBBIA ESIGILITA'	% di accantonamento al fondo crediti di dubbia esigibilità
		(a)	(b)	(c) = (a)+(b)	(d)	(e)	(f) = (e)/(c)
ENTRATE CORRENTI DI NATURA TRIBUTARIA, CONTRIBUTIVA E PEREQUATIVA							
1010100	Tipologia 101: Imposte, tasse e proventi assimilati	122.396,41	42.795,81	165.192,22			
	di cui accertati per cassa sulla base del principio contabile 3.7	0,00	0,00	0,00			
	Tipologia 101: Imposte, tasse e proventi assimilati non accertati per cassa	122.396,41	42.795,81	165.192,22	34.271,81	34.271,81	20,75
1010400	Tipologia 104: Compartecipazioni di tributi	0,00	0,00	0,00	0,00	0,00	0,00
1030100	Tipologia 301: Fondi perequativi da Amministrazioni Centrali	0,00	0,00	0,00	0,00	0,00	0,00
1030200	Tipologia 302: Fondi perequativi dalla Regione o Provincia autonoma (solo per gli Enti locali)	0,00	0,00	0,00	0,00	0,00	0,00
1000000	TOTALE TITOLO 1	122.396,41	42.795,81	165.192,22	34.271,81	34.271,81	20,75
TRASFERIMENTI CORRENTI							
2010100	Tipologia 101: Trasferimenti correnti da Amministrazioni pubbliche	4.902,30	0,00	4.902,30	0,00	0,00	0,00
2010200	Tipologia 102: Trasferimenti correnti da Famiglie	0,00	0,00	0,00	0,00	0,00	0,00
2010300	Tipologia 103: Trasferimenti correnti da Imprese	0,00	0,00	0,00	0,00	0,00	0,00
2010400	Tipologia 104: Trasferimenti correnti da Istituzioni Sociali Private	0,00	0,00	0,00	0,00	0,00	0,00
2010500	Tipologia 105: Trasferimenti correnti dall'Unione Europea e dal Resto del Mondo	0,00	0,00	0,00			
	Trasferimenti correnti dall'Unione Europea	0,00	0,00	0,00			
	Trasferimenti correnti dal Resto del Mondo	0,00	0,00	0,00	0,00	0,00	0,00
2000000	TOTALE TITOLO 2	4.902,30	0,00	4.902,30	0,00	0,00	0,00
ENTRATE EXTRATRIBUTARIE							
3010000	Tipologia 100: Vendita di beni e servizi e proventi derivanti dalla gestione dei beni	32.936,31	15.902,16	48.838,47	7.148,07	7.148,07	14,64
3020000	Tipologia 200: Proventi derivanti dall'attività di controllo e repressione delle irregolarità e degli illeciti	0,00	0,00	0,00	0,00	0,00	0,00
3030000	Tipologia 300: Interessi attivi	0,00	0,00	0,00	0,00	0,00	0,00

COMUNE DI ORIO LITTA

Composizione dell'accantonamento al fondo crediti di dubbia esigibilita'(*) e al fondo svalutazione crediti

Allegato c) Fondo crediti di dubbia esigibilità

TIPOLOGIA	DENOMINAZIONE	RESIDUI ATTIVI FORMATISI NELL'ESERCIZIO CUI SI RIFERISCE IL RENDICONTO	RESIDUI ATTIVI DEGLI ESERCIZI PRECEDENTI	TOTALE RESIDUI ATTIVI	IMPORTO MINIMO DEL FONDO	FONDO CREDITI DI DUBBIA ESIGILITA'	% di accantonamento al fondo crediti di dubbia esigibilità
		(a)	(b)	(c) = (a)+(b)	(d)	(e)	(f) = (e)/(c)
3040000	Tipologia 400: Altre entrate da redditi da capitale	0,00	0,00	0,00	0,00	0,00	0,00
3050000	Tipologia 500: Rimborsi e altre entrate correnti	7.227,00	25,21	7.252,21	0,00	0,00	0,00
3000000	TOTALE TITOLO 3	40.163,31	15.927,37	56.090,68	7.148,07	7.148,07	12,74
ENTRATE IN CONTO CAPITALE							
4010000	Tipologia 100: Tributi in conto capitale	0,00	0,00	0,00	0,00	0,00	0,00
4020000	Tipologia 200: Contributi agli investimenti	0,00	0,00	0,00			
	Contributi agli investimenti da amministrazioni pubbliche	0,00	0,00	0,00			
	Contributi agli investimenti da UE	0,00	0,00	0,00			
4030000	Tipologia 200: Contributi agli investimenti al netto dei contributi da PA e da UE	0,00	0,00	0,00	0,00	0,00	0,00
	Tipologia 300: Trasferimenti in conto capitale	0,00	0,00	0,00			
	Trasferimenti in conto capitale da amministrazioni pubbliche	0,00	0,00	0,00			
	Trasferimenti in conto capitale da UE	0,00	0,00	0,00			
	Tipologia 300: Altri trasferimenti in conto capitale al netto dei trasferimenti da PA e da UE	0,00	0,00	0,00	0,00	0,00	0,00
4040000	Tipologia 400: Entrate da alienazione di beni materiali e immateriali	0,00	0,00	0,00	0,00	0,00	0,00
4050000	Tipologia 500: Altre entrate in conto capitale	573,59	0,00	573,59	0,00	0,00	0,00
4000000	TOTALE TITOLO 4	573,59	0,00	573,59	0,00	0,00	0,00
ENTRATE DA RIDUZIONE DI ATTIVITA' FINANZIARIE							
5010000	Tipologia 100: Alienazione di attività finanziarie	0,00	0,00	0,00	0,00	0,00	0,00
5020000	Tipologia 200: Riscossione crediti di breve termine	0,00	0,00	0,00	0,00	0,00	0,00
5030000	Tipologia 300: Riscossione crediti di medio-lungo termine	0,00	0,00	0,00	0,00	0,00	0,00

COMUNE DI ORIO LITTA

Composizione dell'accantonamento al fondo crediti di dubbia esigibilità(*) e al fondo svalutazione crediti

Allegato c) Fondo crediti di dubbia esigibilità

TIPOLOGIA	DENOMINAZIONE	RESIDUI ATTIVI FORMATISI NELL'ESERCIZIO CUI SI RIFERISCE IL RENDICONTO	RESIDUI ATTIVI DEGLI ESERCIZI PRECEDENTI	TOTALE RESIDUI ATTIVI	IMPORTO MINIMO DEL FONDO	FONDO CREDITI DI DUBBIA ESIGIBILITA'	% di accantonamento al fondo crediti di dubbia esigibilità
		(a)	(b)	(c) = (a)+(b)	(d)	(e)	(f) = (e)/(c)
5040000	Tipologia 400: Altre entrate per riduzione di attività finanziarie	0,00	0,00	0,00	0,00	0,00	0,00
5000000	TOTALE TITOLO 5	0,00	0,00	0,00	0,00	0,00	0,00
	TOTALE GENERALE	168.035,61	58.723,18	226.758,79	41.419,88	41.419,88	18,27
	<i>DI CUI FONDO CREDITI DI DUBBIA ESIGIBILITA' IN C/CAPITALE</i>	573,59	0,00	573,59	0,00	0,00	0,00
	<i>DI CUI FONDO CREDITI DI DUBBIA ESIGIBILITA' DI PARTE CORRENTE (n)</i>	167.462,02	58.723,18	226.185,20	41.419,88	41.419,88	18,31

COMPOSIZIONE FONDO SVALUTAZIONE CREDITI	TOTALE CREDITI	FONDO SVALUTAZIONE CREDITI
Residui attivi nel conto del bilancio	(g) 226.758,79	(h) 41.419,88
Crediti stralciati dal conto del bilancio	(i) 0,00	(l) 0,00
Accertamenti imputati agli esercizi successivi a quello cui il rendiconto si riferisce (m)	0,00	0,00
TOTALE	226.758,79	41.419,88

(*) Il fondo crediti di dubbia esigibilità è un accantonamento del risultato di amministrazione. Non richiedono l'accantonamento a tale fondo: a) i trasferimenti da altre Amministrazioni pubbliche e dall'Unione europea; b) i crediti assistiti da fidejussione; c) le entrate tributarie che, sulla base dei nuovi principi contabili, sono accertate per cassa.

(e) Gli importi della colonna (e) non devono essere inferiori a quelli della colonna (d); se sono superiori le motivazioni della differenza sono indicate nella relazione al rendiconto. Il totale generale della colonna (f) corrisponde all'importo del fondo crediti di dubbia esigibilità accantonato nel risultato di amministrazione.

(g) Indicare il totale generale della colonna c).

(h) Indicare il totale generale della colonna e).

(i) Indicare l'importo complessivo dei crediti stralciati dal conto del bilancio nell'esercizio in corso e negli esercizi precedenti.

(l) corrisponde all'importo della cella (i).

(m) trattasi solo degli accertamenti di entrate riguardanti i titoli 5, 6, 7.

(n) comprende anche l'accantonamento riguardante i crediti del titolo 5.

RENDICONTO DEL BILANCIO - ESERCIZIO FINANZIARIO 2018

Indice

Prospetto dimostrativo del risultato di amministrazione *(All 10 - all a) Ris amm*

COMUNE DI ORIO LITTA

PROSPETTO DIMOSTRATIVO DEL RISULTATO DI AMMINISTRAZIONE 2018

Allegato a) Risultato di amministrazione

	GESTIONE		
	RESIDUO	COMPETENZA	TOTALE
Fondo di cassa al 1° gennaio			205.925,50
Riscossioni	(+)	457.533,51	1.164.638,88
Pagamenti	(-)	197.549,79	973.624,92
Saldo di cassa al 31 dicembre	(=)		656.923,18
Pagamenti per azioni esecutive non regolarizzate al 31 dicembre	(-)		0,00
Fondo di cassa al 31 dicembre	(=)		656.923,18
Residui attivi	(+)	61.728,92	186.283,28
- di cui derivanti da accertamenti di tributi effettuati sulla base della stima del dipartimento delle finanze			0,00
Residui passivi	(-)	106.972,83	317.807,23
Fondo pluriennale vincolato per spese correnti (1)	(-)		16.263,69
Fondo pluriennale vincolato per spese in conto capitale (1)	(-)		66.178,32
Risultato di amministrazione al 31 dicembre 2018 (A) (2)	(=)		397.713,31
Composizione del risultato di amministrazione al 31 dicembre 2018			
Parte accantonata (3)			
Fondo crediti di dubbia esigibilità al 31/12/2018 (4)			41.419,88
Accantonamento residui perenti al 31/12/2018 (solo per regioni) (5)			
Fondo anticipazioni liquidità DL 35 del 2013 e successive modifiche e rifinanziamenti			0,00
Fondo perdite società partecipate			0,00
Fondo contezioso			0,00
Altri accantonamenti			3.146,25
		Totale parte accantonata (B)	44.566,13
Parte vincolata			
Vincoli derivanti da leggi e dai principi contabili			2.960,31
Vincoli derivanti da trasferimenti			3.979,50
Vincoli derivanti dalla contrazione di mutui			0,00
Vincoli formalmente attribuiti dall'ente			0,00
Altri vincoli			0,00
		Totale parte vincolata (C)	6.939,81
Parte destinata agli investimenti			
		Totale parte destinata agli investimenti (D)	85.175,32
		Totale parte disponibile (E=A-B-C-D)	261.032,05
Se E è negativo, tale importo è iscritto tra le spese del bilancio di previsione come disavanzo da ripianare (6)			

- (1) Indicare l'importo del fondo pluriennale vincolato risultante dal conto del bilancio (in spesa)
- (2) Se negativo, le regioni indicano in nota la quota del disavanzo corrispondente al debito autorizzato e non contratto, distintamente da quella derivante dalla gestione ordinaria
- (3) Non comprende il fondo pluriennale vincolato
- (4) Indicare l'importo del Fondo crediti di dubbia esigibilità risultante dall'allegato 8 c)
- (5) Solo per le regioni Indicare l'importo dell'accantonamento per residui perenti al 31 dicembre 2018
- (6) In caso di risultato negativo, le regioni indicano in nota la quota del disavanzo corrispondente al debito autorizzato e non contratto, distintamente da quella derivante dalla gestione ordinaria e iscrivono nel passivo del bilancio di previsione N l'importo di cui alla lettera E, distinguendo le due componenti del disavanzo. A decorrere dal 2016 si fa riferimento all'ammontare del debito autorizzato alla data del 31 dicembre 2015.

Ente Codice	000723125
Ente Descrizione	COMUNE DI ORIO LITTA
Categoria	Province - Comuni - Citta' metropolitane - Unioni di Comuni
Sotto Categoria	COMUNI
Periodo	ANNUALE 2018
Prospetto	INCASSI
Tipo Report	Semplice
Data ultimo aggiornamento	11-apr-2019
Data stampa	17-apr-2019
Importi in EURO	

		Importo nel periodo	Importo a tutto il periodo
1.00.00.00.000	Entrate correnti di natura tributaria, contributiva e perequativa	1.180.632,38	1.180.632,38
1.01.00.00.000	Tributi	1.180.632,38	1.180.632,38
1.01.01.00.000	Imposte, tasse e proventi assimilati	1.180.632,38	1.180.632,38
1.01.01.06.001	Imposta municipale propria riscossa a seguito dell'attivita' ordinaria di gestione	273.729,74	273.729,74
1.01.01.16.001	Addizionale comunale IRPEF riscossa a seguito dell'attivita' ordinaria di gestione	163.153,97	163.153,97
1.01.01.51.001	Tassa smaltimento rifiuti solidi urbani riscossa a seguito dell'attivita' ordinaria di gestione	182.148,97	182.148,97
1.01.01.98.001	Altre imposte sostitutive n.a.c. riscosse a seguito dell'attivita' ordinaria di gestione	561.599,70	561.599,70
2.00.00.00.000	Trasferimenti correnti	41.302,20	41.302,20
2.01.00.00.000	Trasferimenti correnti	41.302,20	41.302,20
2.01.01.00.000	Trasferimenti correnti da Amministrazioni pubbliche	41.302,20	41.302,20
2.01.01.01.001	Trasferimenti correnti da Ministeri	22.355,38	22.355,38
2.01.01.01.999	Trasferimenti correnti da altre Amministrazioni Centrali n.a.c.	8.519,54	8.519,54
2.01.01.02.001	Trasferimenti correnti da Regioni e province autonome	10.427,28	10.427,28
3.00.00.00.000	Entrate extratributarie	198.527,39	198.527,39
3.01.00.00.000	Vendita di beni e servizi e proventi derivanti dalla gestione dei beni	178.154,92	178.154,92
3.01.02.00.000	Entrate dalla vendita e dall'erogazione di servizi	95.334,32	95.334,32
3.01.02.01.008	Proventi da mense	60.757,59	60.757,59
3.01.02.01.016	Proventi da trasporto scolastico	5.580,00	5.580,00
3.01.02.01.032	Proventi da diritti di segreteria e rogito	6.361,87	6.361,87
3.01.02.01.999	Proventi da servizi n.a.c.	22.634,86	22.634,86
3.01.03.00.000	Proventi derivanti dalla gestione dei beni	82.820,60	82.820,60
3.01.03.01.001	Diritti reali di godimento	5.595,62	5.595,62
3.01.03.01.002	Canone occupazione spazi e aree pubbliche	9.724,12	9.724,12
3.01.03.01.003	Proventi da concessioni su beni	31.535,35	31.535,35
3.01.03.02.002	Locazioni di altri beni immobili	35.965,51	35.965,51
3.03.00.00.000	Interessi attivi	282,97	282,97
3.03.03.00.000	Altri interessi attivi	282,97	282,97
3.03.03.03.001	Interessi attivi da conti della tesoreria dello Stato o di altre Amministrazioni pubbliche	282,97	282,97
3.04.00.00.000	Altre entrate da redditi da capitale	73,41	73,41
3.04.03.00.000	Entrate derivanti dalla distribuzione di utili e avanzi	73,41	73,41
3.04.03.01.001	Entrate derivanti dalla distribuzione di utili e avanzi	73,41	73,41
3.05.00.00.000	Rimborsi e altre entrate correnti	20.016,09	20.016,09
3.05.02.00.000	Rimborsi in entrata	625,00	625,00

		Importo nel periodo	Importo a tutto il periodo
3.05.02.01.001	Rimborsi ricevuti per spese di personale (comando, distacco, fuori ruolo, convenzioni, ecc.)	625,00	625,00
3.05.99.00.000	Altre entrate correnti n.a.c.	19.391,09	19.391,09
3.05.99.99.999	Altre entrate correnti n.a.c.	19.391,09	19.391,09
4.00.00.00.000	Entrate in conto capitale	44.503,08	44.503,08
4.04.00.00.000	Entrate da alienazione di beni materiali e immateriali	14.900,00	14.900,00
4.04.01.00.000	Alienazione di beni materiali	14.900,00	14.900,00
4.04.01.08.999	Alienazione di altri beni immobili n.a.c.	14.900,00	14.900,00
4.05.00.00.000	Altre entrate in conto capitale	29.603,08	29.603,08
4.05.01.00.000	Permessi di costruire	29.603,08	29.603,08
4.05.01.01.001	Permessi di costruire	29.603,08	29.603,08
9.00.00.00.000	Entrate per conto terzi e partite di giro	157.207,34	157.207,34
9.01.00.00.000	Entrate per partite di giro	148.380,38	148.380,38
9.01.01.00.000	Altre ritenute	92.421,67	92.421,67
9.01.01.02.001	Ritenute per scissione contabile IVA (split payment)	92.421,67	92.421,67
9.01.02.00.000	Ritenute su redditi da lavoro dipendente	48.967,61	48.967,61
9.01.02.01.001	Ritenute erariali su redditi da lavoro dipendente per conto terzi	32.536,20	32.536,20
9.01.02.02.001	Ritenute previdenziali e assistenziali su redditi da lavoro dipendente per conto terzi	16.431,41	16.431,41
9.01.03.00.000	Ritenute su redditi da lavoro autonomo	991,10	991,10
9.01.03.01.001	Ritenute erariali su redditi da lavoro autonomo per conto terzi	991,10	991,10
9.01.99.00.000	Altre entrate per partite di giro	6.000,00	6.000,00
9.01.99.03.001	Rimborso di fondi economici e carte aziendali	6.000,00	6.000,00
9.02.00.00.000	Entrate per conto terzi	8.826,96	8.826,96
9.02.01.00.000	Rimborsi per acquisto di beni e servizi per conto terzi	5.815,36	5.815,36
9.02.01.02.001	Rimborso per acquisto di servizi per conto di terzi	5.815,36	5.815,36
9.02.04.00.000	Depositi di/presso terzi	3.011,60	3.011,60
9.02.04.01.001	Costituzione di depositi cauzionali o contrattuali di terzi	3.011,60	3.011,60
Entrate da regolarizzare		0,00	0,00
0.00.0 0.99.9 99	ALTRI INCASSI DA REGOLARIZZARE (riscossioni codificate dal tesoriere)	0,00	0,00
TOTALE INCASSI		1.622.172,39	1.622.172,39

SIOPE Entrata - Reversali dal 01-01-2018 al 31-12-2018

Codice SIOPE	Descrizione SIOPE	Importo nel periodo	Importo a tutto il periodo
1010106001	Imposta municipale propria riscossa a seguito dell'attività ordinaria di gesti	273.729,74	273.729,74
1010116001	Addizionale comunale IRPEF riscossa a seguito dell'attività ordinaria di gesti	163.153,97	163.153,97
1010151001	Tassa smaltimento rifiuti solidi urbani riscossa a seguito dell'attività ordin	182.148,97	182.148,97
1010198001	Altre imposte sostitutive n.a.c. riscosse a seguito dell'attività ordinaria di	561.599,70	561.599,70
2010101001	Trasferimenti correnti da Ministeri	22.355,38	22.355,38
2010101999	Trasferimenti correnti da altre Amministrazioni Centrali n.a.c.	8.519,54	8.519,54
2010102001	Trasferimenti correnti da Regioni e province autonome	10.427,28	10.427,28
3010201008	Proventi da mense	60.757,59	60.757,59
3010201016	Proventi da trasporto scolastico	5.580,00	5.580,00
3010201032	Proventi da diritti di segreteria e rogito	6.361,87	6.361,87
3010201999	Proventi da servizi n.a.c.	22.634,86	22.634,86
3010301001	Diritti reali di godimento	5.595,62	5.595,62
3010301002	Canone occupazione spazi e aree pubbliche	9.724,12	9.724,12
3010301003	Proventi da concessioni su beni	31.535,35	31.535,35
3010302002	Locazioni di altri beni immobili	35.965,51	35.965,51
3030303001	Interessi attivi da conti della tesoreria dello Stato o di altre Amministrazio	282,97	282,97
3040301001	Entrate derivanti dalla distribuzione di utili e avanzi	73,41	73,41
3050201001	Rimborsi ricevuti per spese di personale (comando, distacco, fuori ruolo, conv	625,00	625,00
3059999999	Altre entrate correnti n.a.c.	19.391,09	19.391,09
4040108999	Alienazione di altri beni immobili n.a.c.	14.900,00	14.900,00
4050101001	Permessi di costruire	29.603,08	29.603,08
9010102001	Ritenute per scissione contabile IVA (split payment)	92.421,67	92.421,67
9010201001	Ritenute erariali su redditi da lavoro dipendente per conto terzi	32.536,20	32.536,20
9010202001	Ritenute previdenziali e assistenziali su redditi da lavoro dipendente per con	16.431,41	16.431,41
9010301001	Ritenute erariali su redditi da lavoro autonomo per conto terzi	991,10	991,10
9019903001	Rimborso di fondi economali e carte aziendali	6.000,00	6.000,00
9020102001	Rimborso per acquisto di servizi per conto di terzi	5.815,36	5.815,36
9020401001	Costituzione di depositi cauzionali o contrattuali di terzi	3.011,60	3.011,60
TOTALE GENERALE		1.622.172,39	1.622.172,39

Ente Codice	000723125
Ente Descrizione	COMUNE DI ORIO LITTA
Categoria	Province - Comuni - Citta' metropolitane - Unioni di Comuni
Sotto Categoria	COMUNI
Periodo	ANNUALE 2018
Prospetto	PAGAMENTI
Tipo Report	Semplice
Data ultimo aggiornamento	11-apr-2019
Data stampa	17-apr-2019
Importi in EURO	

000723125 - COMUNE DI ORIO LITTA

		Importo nel periodo	Importo a tutto il periodo
1.00.00.00.000 Spese correnti		922.074,23	922.074,23
1.01.00.00.000 Redditi da lavoro dipendente		196.324,71	196.324,71
1.01.01.00.000 Retribuzioni lorde		164.261,25	164.261,25
1.01.01.01.002	Voci stipendiali corrisposte al personale a tempo indeterminato	133.173,62	133.173,62
1.01.01.01.006	Voci stipendiali corrisposte al personale a tempo determinato	4.970,51	4.970,51
1.01.01.01.008	Indennita' ed altri compensi, esclusi i rimborsi spesa documentati per missione, corrisposti al personale a tempo determinato	14.706,76	14.706,76
1.01.01.02.002	Buoni pasto	4.900,00	4.900,00
1.01.01.02.999	Altre spese per il personale n.a.c.	6.510,36	6.510,36
1.01.02.00.000 Contributi sociali a carico dell'ente		32.063,46	32.063,46
1.01.02.01.001	Contributi obbligatori per il personale	32.063,46	32.063,46
1.02.00.00.000 Imposte e tasse a carico dell'ente		11.114,31	11.114,31
1.02.01.00.000 Imposte, tasse e proventi assimilati a carico dell'ente		11.114,31	11.114,31
1.02.01.01.001	Imposta regionale sulle attivita' produttive (IRAP)	11.114,31	11.114,31
1.03.00.00.000 Acquisto di beni e servizi		585.806,80	585.806,80
1.03.01.00.000 Acquisto di beni		8.432,84	8.432,84
1.03.01.01.002	Pubblicazioni	3.018,65	3.018,65
1.03.01.02.001	Carta, cancelleria e stampati	2.451,49	2.451,49
1.03.01.02.002	Carburanti, combustibili e lubrificanti	2.512,60	2.512,60
1.03.01.02.011	Generi alimentari	11,40	11,40
1.03.01.02.999	Altri beni e materiali di consumo n.a.c.	438,70	438,70
1.03.02.00.000 Acquisto di servizi		577.373,96	577.373,96
1.03.02.01.008	Compensi agli organi istituzionali di revisione, di controllo ed altri incarichi istituzionali dell'amministrazione	4.234,11	4.234,11
1.03.02.02.005	Organizzazione e partecipazione a manifestazioni e convegni	80,00	80,00
1.03.02.04.004	Acquisto di servizi per formazione obbligatoria	295,00	295,00
1.03.02.05.001	Telefonia fissa	4.977,67	4.977,67
1.03.02.05.002	Telefonia mobile	1.357,35	1.357,35
1.03.02.05.004	Energia elettrica	90.102,43	90.102,43
1.03.02.05.005	Acqua	1.019,26	1.019,26
1.03.02.05.006	Gas	18.632,70	18.632,70
1.03.02.05.999	Utenze e canoni per altri servizi n.a.c.	36.712,96	36.712,96
1.03.02.09.001	Manutenzione ordinaria e riparazioni di mezzi di trasporto ad uso civile, di sicurezza e ordine pubblico	992,32	992,32
1.03.02.09.003	Manutenzione ordinaria e riparazioni di mobili e arredi	213,17	213,17
1.03.02.09.004	Manutenzione ordinaria e riparazioni di impianti e macchinari	479,44	479,44
1.03.02.09.005	Manutenzione ordinaria e riparazioni di attrezzature scientifiche e sanitarie	68,00	68,00
1.03.02.09.006	Manutenzione ordinaria e riparazioni di macchine per ufficio	2,00	2,00
1.03.02.09.008	Manutenzione ordinaria e riparazioni di beni immobili	28.665,82	28.665,82
1.03.02.09.011	Manutenzione ordinaria e riparazioni di altri beni materiali	197,42	197,42
1.03.02.09.012	Manutenzione ordinaria e riparazioni di terreni e beni materiali non prodotti	18.060,50	18.060,50
1.03.02.11.002	Assistenza psicologica, sociale e religiosa	26.564,38	26.564,38
1.03.02.11.999	Altre prestazioni professionali e specialistiche n.a.c.	3.147,00	3.147,00

		Importo nel periodo	Importo a tutto il periodo
1.03.02.13.999	Altri servizi ausiliari n.a.c.	1.278,55	1.278,55
1.03.02.14.002	Servizio mense personale civile	79.333,96	79.333,96
1.03.02.14.999	Altri servizi di ristorazione	148,23	148,23
1.03.02.15.002	Contratti di servizio di trasporto scolastico	37.362,60	37.362,60
1.03.02.15.003	Contratti di servizio per il trasporto di disabili e anziani	7.863,90	7.863,90
1.03.02.15.004	Contratti di servizio per la raccolta rifiuti	153.354,63	153.354,63
1.03.02.15.011	Contratti di servizio per la lotta al randagismo	295,40	295,40
1.03.02.15.999	Altre spese per contratti di servizio pubblico	1.593,70	1.593,70
1.03.02.16.001	Pubblicazione bandi di gara	1.465,00	1.465,00
1.03.02.16.999	Altre spese per servizi amministrativi	7.332,46	7.332,46
1.03.02.17.001	Commissioni per servizi finanziari	1.996,92	1.996,92
1.03.02.17.002	Oneri per servizio di tesoreria	1.222,11	1.222,11
1.03.02.17.999	Spese per servizi finanziari n.a.c.	2.000,00	2.000,00
1.03.02.18.001	Spese per accertamenti sanitari resi necessari dall'attivita' lavorativa	1.903,20	1.903,20
1.03.02.19.001	Gestione e manutenzione applicazioni	19.766,53	19.766,53
1.03.02.19.005	Servizi per i sistemi e relativa manutenzione	111,00	111,00
1.03.02.99.999	Altri servizi diversi n.a.c.	24.544,24	24.544,24

1.04.00.00.000 Trasferimenti correnti **85.351,59** **85.351,59**

1.04.01.00.000 Trasferimenti correnti a Amministrazioni Pubbliche **24.293,82** **24.293,82**

1.04.01.01.011	Trasferimenti correnti a enti centrali a struttura associativa	2.999,84	2.999,84
1.04.01.02.002	Trasferimenti correnti a Province	1.748,00	1.748,00
1.04.01.02.003	Trasferimenti correnti a Comuni	18.347,98	18.347,98
1.04.01.02.018	Trasferimenti correnti a Consorzi di enti locali	1.198,00	1.198,00

1.04.02.00.000 Trasferimenti correnti a Famiglie **43.369,27** **43.369,27**

1.04.02.02.999	Altri assegni e sussidi assistenziali	26.695,80	26.695,80
1.04.02.05.999	Altri trasferimenti a famiglie n.a.c.	16.673,47	16.673,47

1.04.04.00.000 Trasferimenti correnti a Istituzioni Sociali Private **17.688,50** **17.688,50**

1.04.04.01.001	Trasferimenti correnti a Istituzioni Sociali Private	17.688,50	17.688,50
----------------	--	-----------	-----------

1.07.00.00.000 Interessi passivi **16.874,55** **16.874,55**

1.07.05.00.000 Interessi su Mutui e altri finanziamenti a medio lungo termine **16.874,55** **16.874,55**

1.07.05.05.999	Interessi passivi su mutui e altri finanziamenti a medio lungo termine ad altri soggetti	16.874,55	16.874,55
----------------	--	-----------	-----------

1.10.00.00.000 Altre spese correnti **26.602,27** **26.602,27**

1.10.03.00.000 Versamenti IVA a debito **2.104,26** **2.104,26**

1.10.03.01.001	Versamenti IVA a debito per le gestioni commerciali	2.104,26	2.104,26
----------------	---	----------	----------

1.10.04.00.000 Premi di assicurazione **14.649,50** **14.649,50**

1.10.04.99.999	Altri premi di assicurazione n.a.c.	14.649,50	14.649,50
----------------	-------------------------------------	-----------	-----------

1.10.05.00.000 Spese dovute a sanzioni, risarcimenti e indennizzi **4.579,50** **4.579,50**

1.10.05.02.001	Spese per risarcimento danni	4.579,50	4.579,50
----------------	------------------------------	----------	----------

1.10.99.00.000 Altre spese correnti n.a.c. **5.269,01** **5.269,01**

		Importo nel periodo	Importo a tutto il periodo
1.10.99.99.999	Altre spese correnti n.a.c.	5.269,01	5.269,01
2.00.00.00.000	Spese in conto capitale	75.303,21	75.303,21
2.02.00.00.000	Investimenti fissi lordi e acquisto di terreni	73.142,49	73.142,49
2.02.01.00.000	Beni materiali	36.421,69	36.421,69
2.02.01.01.001	Mezzi di trasporto stradali	8.641,00	8.641,00
2.02.01.03.999	Mobili e arredi n.a.c.	1.183,40	1.183,40
2.02.01.04.001	Macchinari	661,24	661,24
2.02.01.05.999	Attrezzature n.a.c.	1.207,80	1.207,80
2.02.01.09.001	Fabbricati ad uso abitativo	10.913,21	10.913,21
2.02.01.09.002	Fabbricati ad uso commerciale	1.286,80	1.286,80
2.02.01.09.003	Fabbricati ad uso scolastico	273,10	273,10
2.02.01.09.012	Infrastrutture stradali	11.216,04	11.216,04
2.02.01.99.999	Altri beni materiali diversi	1.039,10	1.039,10
2.02.03.00.000	Beni immateriali	36.720,80	36.720,80
2.02.03.05.001	Incarichi professionali per la realizzazione di investimenti	610,00	610,00
2.02.03.99.001	Spese di investimento per beni immateriali n.a.c.	36.110,80	36.110,80
2.05.00.00.000	Altre spese in conto capitale	2.160,72	2.160,72
2.05.99.00.000	Altre spese in conto capitale n.a.c.	2.160,72	2.160,72
2.05.99.99.999	Altre spese in conto capitale n.a.c.	2.160,72	2.160,72
4.00.00.00.000	Rimborso Prestiti	51.456,76	51.456,76
4.03.00.00.000	Rimborso mutui e altri finanziamenti a medio lungo termine	51.456,76	51.456,76
4.03.01.00.000	Rimborso Mutui e altri finanziamenti a medio lungo termine	51.456,76	51.456,76
4.03.01.01.008	Rimborso mutui e altri finanziamenti a medio lungo termine a altri enti centrali produttori di servizi economici	42.651,17	42.651,17
4.03.01.02.001	Rimborso mutui e altri finanziamenti a medio lungo termine a Regioni e province autonome	8.805,59	8.805,59
7.00.00.00.000	Uscite per conto terzi e partite di giro	122.340,51	122.340,51
7.01.00.00.000	Uscite per partite di giro	120.480,71	120.480,71
7.01.01.00.000	Versamenti di altre ritenute	69.401,05	69.401,05
7.01.01.02.001	Versamento delle ritenute per scissione contabile IVA (split payment)	69.401,05	69.401,05
7.01.02.00.000	Versamenti di ritenute su Redditi da lavoro dipendente	41.290,66	41.290,66
7.01.02.01.001	Versamenti di ritenute erariali su Redditi da lavoro dipendente riscosse per conto terzi	28.332,38	28.332,38
7.01.02.02.001	Versamenti di ritenute previdenziali e assistenziali su Redditi da lavoro dipendente riscosse per conto terzi	12.958,28	12.958,28
7.01.99.00.000	Altre uscite per partite di giro	9.789,00	9.789,00
7.01.99.03.001	Costituzione fondi economici e carte aziendali	6.000,00	6.000,00
7.01.99.99.999	Altre uscite per partite di giro n.a.c.	3.789,00	3.789,00

000723125 - COMUNE DI ORIO LITTA

		Importo nel periodo	Importo a tutto il periodo
7.02.00.00.000 Uscite per conto terzi		1.859,80	1.859,80
7.02.04.00.000 Depositi di/presso terzi		1.859,80	1.859,80
7.02.04.02.001	Restituzione di depositi cauzionali o contrattuali di terzi	1.859,80	1.859,80
Pagamenti da regolarizzare		0,00	0,00
0.00.0 0.99.9 99	ALTRI PAGAMENTI DA REGOLARIZZARE (pagamenti codificati dal tesoriere)	0,00	0,00
TOTALE PAGAMENTI		1.171.174,71	1.171.174,71

SIOPE Spesa - Mandati dal 01-01-2018 al 31-12-2018

Codice SIOPE	Descrizione SIOPE	Importo nel periodo	Importo a tutto il periodo
1010101002	Voci stipendiali corrisposte al personale a tempo indeterminato	133.173,62	133.173,62
1010101006	Voci stipendiali corrisposte al personale a tempo determinato	4.970,51	4.970,51
1010101008	Indennità ed altri compensi, esclusi i rimborsi spesa documentati per missione	14.706,76	14.706,76
1010102002	Buoni pasto	4.900,00	4.900,00
1010102999	Altre spese per il personale n.a.c.	6.510,36	6.510,36
1010201001	Contributi obbligatori per il personale	32.063,46	32.063,46
1020101001	Imposta regionale sulle attività produttive (IRAP)	11.114,31	11.114,31
1030101002	Pubblicazioni	3.018,65	3.018,65
1030102001	Carta, cancelleria e stampati	2.451,49	2.451,49
1030102002	Carburanti, combustibili e lubrificanti	2.512,60	2.512,60
1030102011	Generi alimentari	11,40	11,40
1030102999	Altri beni e materiali di consumo n.a.c.	438,70	438,70
1030201008	Compensi agli organi istituzionali di revisione, di controllo ed altri incaric	4.234,11	4.234,11
1030202005	Organizzazione e partecipazione a manifestazioni e convegni	80,00	80,00
1030204004	Acquisto di servizi per formazione obbligatoria	295,00	295,00
1030205001	Telefonia fissa	4.977,67	4.977,67
1030205002	Telefonia mobile	1.357,35	1.357,35
1030205004	Energia elettrica	90.102,43	90.102,43
1030205005	Acqua	1.019,26	1.019,26
1030205006	Gas	18.632,70	18.632,70
1030205999	Utenze e canoni per altri servizi n.a.c.	36.712,96	36.712,96
1030209001	Manutenzione ordinaria e riparazioni di mezzi di trasporto ad uso civile, di s	992,32	992,32
1030209003	Manutenzione ordinaria e riparazioni di mobili e arredi	213,17	213,17
1030209004	Manutenzione ordinaria e riparazioni di impianti e macchinari	479,44	479,44
1030209005	Manutenzione ordinaria e riparazioni di attrezzature scientifiche e sanitarie	68,00	68,00
1030209006	Manutenzione ordinaria e riparazioni di macchine per ufficio	2,00	2,00
1030209008	Manutenzione ordinaria e riparazioni di beni immobili	28.665,82	28.665,82
1030209011	Manutenzione ordinaria e riparazioni di altri beni materiali	197,42	197,42
1030209012	Manutenzione ordinaria e riparazioni di terreni e beni materiali non prodotti	18.060,50	18.060,50
1030211002	Assistenza psicologica, sociale e religiosa	26.564,38	26.564,38
1030211999	Altre prestazioni professionali e specialistiche n.a.c.	3.147,00	3.147,00
1030213999	Altri servizi ausiliari n.a.c.	1.278,55	1.278,55
1030214002	Servizio mense personale civile	79.333,96	79.333,96
1030214999	Altri servizi di ristorazione	148,23	148,23
1030215002	Contratti di servizio di trasporto scolastico	37.362,60	37.362,60
1030215003	Contratti di servizio per il trasporto di disabili e anziani	7.863,90	7.863,90
1030215004	Contratti di servizio per la raccolta rifiuti	153.354,63	153.354,63
1030215011	Contratti di servizio per la lotta al randagismo	295,40	295,40
1030215999	Altre spese per contratti di servizio pubblico	1.593,70	1.593,70
1030216001	Pubblicazione bandi di gara	1.465,00	1.465,00
1030216999	Altre spese per servizi amministrativi	7.332,46	7.332,46
1030217001	Commissioni per servizi finanziari	1.996,92	1.996,92
1030217002	Oneri per servizio di tesoreria	1.222,11	1.222,11
1030217999	Spese per servizi finanziari n.a.c.	2.000,00	2.000,00
1030218001	Spese per accertamenti sanitari resi necessari dall'attività lavorativa	1.903,20	1.903,20
1030219001	Gestione e manutenzione applicazioni	19.766,53	19.766,53
1030219005	Servizi per i sistemi e relativa manutenzione	111,00	111,00
1030299999	Altri servizi diversi n.a.c.	24.544,24	24.544,24
1040101011	Trasferimenti correnti a enti centrali a struttura associativa	2.999,84	2.999,84
1040102002	Trasferimenti correnti a Province	1.748,00	1.748,00
1040102003	Trasferimenti correnti a Comuni	18.347,98	18.347,98
1040102018	Trasferimenti correnti a Consorzi di enti locali	1.198,00	1.198,00
1040202999	Altri assegni e sussidi assistenziali	26.695,80	26.695,80
1040205999	Altri trasferimenti a famiglie n.a.c.	16.673,47	16.673,47
1040401001	Trasferimenti correnti a Istituzioni Sociali Private	17.688,50	17.688,50
1070505999	Interessi passivi su mutui e altri finanziamenti a medio lungo termine ad altr	16.874,55	16.874,55
1100301001	Versamenti IVA a debito per le gestioni commerciali	2.104,26	2.104,26
1100499999	Altri premi di assicurazione n.a.c.	14.649,50	14.649,50
1100502001	Spese per risarcimento danni	4.579,50	4.579,50
1109999999	Altre spese correnti n.a.c.	5.269,01	5.269,01
2020101001	Mezzi di trasporto stradali	8.641,00	8.641,00
2020103999	Mobili e arredi n.a.c.	1.183,40	1.183,40
2020104001	Macchinari	661,24	661,24

SIOPE Spesa - Mandati dal 01-01-2018 al 31-12-2018

Codice SIOPE	Descrizione SIOPE	Importo nel periodo	Importo a tutto il periodo
2020105999	Attrezzature n.a.c.	1.207,80	1.207,80
2020109001	Fabbricati ad uso abitativo	10.913,21	10.913,21
2020109002	Fabbricati ad uso commerciale	1.286,80	1.286,80
2020109003	Fabbricati ad uso scolastico	273,10	273,10
2020109012	Infrastrutture stradali	11.216,04	11.216,04
2020199999	Altri beni materiali diversi	1.039,10	1.039,10
2020305001	Incarichi professionali per la realizzazione di investimenti	610,00	610,00
2020399001	Spese di investimento per beni immateriali n.a.c.	36.110,80	36.110,80
2059999999	Altre spese in conto capitale n.a.c.	2.160,72	2.160,72
4030101008	Rimborso mutui e altri finanziamenti a medio lungo termine a altri enti centra	42.651,17	42.651,17
4030102001	Rimborso mutui e altri finanziamenti a medio lungo termine a Regioni e provinc	8.805,59	8.805,59
7010102001	Versamento delle ritenute per scissione contabile IVA (split payment)	69.401,05	69.401,05
7010201001	Versamenti di ritenute erariali su Redditi da lavoro dipendente riscosse per c	28.332,38	28.332,38
7010202001	Versamenti di ritenute previdenziali e assistenziali su Redditi da lavoro dipe	12.958,28	12.958,28
7019903001	Costituzione fondi economali e carte aziendali	6.000,00	6.000,00
7019999999	Altre uscite per partite di giro n.a.c.	3.789,00	3.789,00
7020402001	Restituzione di depositi cauzionali o contrattuali di terzi	1.859,80	1.859,80
TOTALE GENERALE		1.171.174,71	1.171.174,71

COMUNE DI ORIO LITTA
Provincia di LODI

ELENCO DELLE SPESE DI RAPPRESENTANZA SOSTENUTE DAGLI ORGANI DI GOVERNO DELL'ENTE NELL'ANNO 2018

(articolo 16, comma 26, del decreto legge 13 agosto 2011, n. 138)

SPESE DI RAPPRESENTANZA SOSTENUTE NELL'ANNO 2018

Nell'anno 2018 l'amministrazione attesta che non sono state sostenute spese di rappresentanza

DATA 30-04-2019

IL SEGRETARIO DELL'ENTE

Dott.ssa Maria Rosa Schillaci



IL RESPONSABILE DEL SERVIZIO FINANZIARIO

Dott. Dario Pisati

L'ORGANO DI REVISIONE ECONOMICO FINANZIARIO²

Dott. Umberto Ballardini

-
- (1) Ai fini dell'elencazione si richiamano i seguenti principi e criteri generali desunti dal consolidato orientamento della giurisprudenza:
- stretta correlazione con le finalità istituzionali dell'ente;
 - sussistenza di elementi che richiedano una proiezione esterna delle attività dell'ente per il migliore perseguimento dei propri fini istituzionali;
 - rigorosa motivazione con riferimento allo specifico interesse istituzionale perseguito, alla dimostrazione del rapporto tra l'attività dell'ente e la spesa erogata, nonché alla qualificazione del soggetto destinatario dell'occasione della spesa;
 - rispondenza a criteri di ragionevolezza e di congruità rispetto ai fini.
- (2) E' richiesta la sottoscrizione di almeno due componenti del collegio, sempreché il regolamento di contabilità non preveda la presenza di tutti i componenti per il funzionamento, ovvero dell'unico revisore nei casi in cui l'organo sia costituito da un solo revisore.

COMUNE DI ORIO LITTA

CALCOLO DEL FONDO CREDITI DI DUBBIA ESIGIBILITA' - Rendiconto 2018								
Quinquennio considerato 2014-2018								
Classificazione	Capitolo		2014	2015	2016	2017	2018	TOTALI
Titolo 1 - ENTRATE CORRENTI DI NATURA TRIBUTARIA, CONTRIBUTIVA E PEREQUATIVA								
Tipologia 1.101 - Imposte, tasse e proventi assimilati								
Categoria 1.101.108 - Imposta comunale sugli immobili (ICI)								
1.101.108	2.1 - Verifiche ICI arretrate	Residui attivi al 1° gennaio (a)	3.000,00€	11.000,00€	0,00€	0,00€	0,00€	
		% di riduzione (b)	0,00%	0,00%	0,00%			
		Residui attivi al 1° gennaio ridotti (c = a - b*a)	3.000,00€	11.000,00€	0,00€	0,00€	0,00€	14.000,00€
		Riscossioni in c/residui dell'esercizio (d)	0,00€	9.077,00€	0,00€	0,00€	0,00€	9.077,00€
		Media riscossioni in c/residui (e = d/c*100)						64,84%
		Accantonamento FDCE risultato al 01/01/2019 (f)	Importo dei residui al 31/12/2018 derivante dai residui	0,00€	% acc.to FDCE	35,16%	Importo FDCE	0,00€
		Accantonamento FDCE risultato al 01/01/2019 (f)	Importo dei residui al 31/12/2018 derivante dalla competenza	0,00€	% acc.to FDCE	35,16%	Importo FDCE	0,00€
Totale Categoria 108 - Imposta comunale sugli immobili (ICI)		Residui attivi al 1° gennaio ridotti						14.000,00€
		Riscossioni in c/residui dell'esercizio						9.077,00€
		Importo FCDE dai residui						0,00€
		Importo FCDE dalla competenza						0,00€
		Totale Importo FCDE (residui + competenza)						0,00€
Categoria 1.101.151 - Tassa smaltimento rifiuti solidi urbani								
1.101.151	32.0 - Tassa per lo smaltimento dei rifiuti solidi urbani	Residui attivi al 1° gennaio (a)	146.500,10€	66.663,04€	21.502,95€	0,00€	0,00€	
		% di riduzione (b)	0,00%	0,00%	0,00%			
		Residui attivi al 1° gennaio ridotti (c = a - b*a)	146.500,10€	66.663,04€	21.502,95€	0,00€	0,00€	234.666,09€
		Riscossioni in c/residui dell'esercizio (d)	79.837,06€	41.785,59€	1.512,52€	0,00€	0,00€	123.135,17€
		Media riscossioni in c/residui (e = d/c*100)						52,47%
		Accantonamento FDCE risultato al 01/01/2019 (f)	Importo dei residui al 31/12/2018 derivante dai residui	0,00€	% acc.to FDCE	47,53%	Importo FDCE	0,00€
		Accantonamento FDCE risultato al 01/01/2019 (f)	Importo dei residui al 31/12/2018 derivante dalla competenza	0,00€	% acc.to FDCE	47,53%	Importo FDCE	0,00€
1.101.151	32.3 - Maggiori introiti derivanti da verifiche TAR SU anni precedenti	Residui attivi al 1° gennaio (a)	39.437,00€	54.437,00€	0,00€	2.032,00€	409,00€	
		% di riduzione (b)	0,00%	0,00%	0,00%			
		Residui attivi al 1° gennaio ridotti (c = a - b*a)	39.437,00€	54.437,00€	0,00€	2.032,00€	409,00€	96.315,00€
		Riscossioni in c/residui dell'esercizio (d)	0,00€	0,00€	0,00€	1.623,00€	0,00€	1.623,00€
		Media riscossioni in c/residui (e = d/c*100)						1,69%
		Accantonamento FDCE risultato al 01/01/2019 (f)	Importo dei residui al 31/12/2018 derivante dai residui	409,00€	% acc.to FDCE	98,31%	Importo FDCE	402,09€
		Accantonamento FDCE risultato al 01/01/2019 (f)	Importo dei residui al 31/12/2018 derivante dalla competenza	0,00€	% acc.to FDCE	98,31%	Importo FDCE	0,00€
		Residui attivi al 1° gennaio (a)	14.722,66€	7.603,81€	0,00€	0,00€	0,00€	
		% di riduzione (b)	0,00%	0,00%	0,00%			

1.101.151	34.0 - Addizionale erariale sulla tassa smaltimento rifiuti	Residui attivi al 1° gennaio ridotti (c = a - b*a)	14.722,66€	7.603,81€	0,00€	0,00€	0,00€	22.326,47€	
		Riscossioni in c/residui dell'esercizio (d)	7.046,21€	0,00€	0,00€	0,00€	0,00€	7.046,21€	
		Media riscossioni in c/residui (e = d/c*100)							31,56%
		Accantonamento FDCE risultato al 01/01/2019 (f)	Importo dei residui al 31/12/2018 derivante dai residui	0,00€	% acc.to FDCE	68,44%	Importo FDCE	0,00€	
		Accantonamento FDCE risultato al 01/01/2019 (f)	Importo dei residui al 31/12/2018 derivante dalla competenza	0,00€	% acc.to FDCE	68,44%	Importo FDCE	0,00€	
1.101.151	62.0 - Tari	Residui attivi al 1° gennaio (a)	37.816,99€	64.577,74€	227.000,00€	80.218,52€	89.573,68€		
		% di riduzione (b)	0,00%	0,00%	0,00%				
		Residui attivi al 1° gennaio ridotti (c = a - b*a)	37.816,99€	64.577,74€	227.000,00€	80.218,52€	89.573,68€	499.186,93€	
		Riscossioni in c/residui dell'esercizio (d)	0,00€	63.444,50€	182.969,10€	80.218,52€	54.250,55€	380.882,67€	
		Media riscossioni in c/residui (e = d/c*100)							76,30%
		Accantonamento FDCE risultato al 01/01/2019 (f)	Importo dei residui al 31/12/2018 derivante dai residui	35.323,13€	% acc.to FDCE	23,70%	Importo FDCE	8.371,58€	
		Accantonamento FDCE risultato al 01/01/2019 (f)	Importo dei residui al 31/12/2018 derivante dalla competenza	107.587,07€	% acc.to FDCE	23,70%	Importo FDCE	25.498,14€	
Totale Categoria 151 - Tassa smaltimento rifiuti solidi urbani		Residui attivi al 1° gennaio ridotti					852.494,49€		
		Riscossioni in c/residui dell'esercizio					512.687,05€		
		Importo FCDE dai residui					8.773,67€		
		Importo FCDE dalla competenza					25.498,14€		
		Totale Importo FCDE (residui + competenza)					34.271,81€		
Totale Tipologia 101		Residui attivi al 1° gennaio ridotti					866.494,49€		
		Riscossioni in c/residui dell'esercizio					521.764,05€		
		Importo FCDE dai residui					8.773,67€		
		Importo FCDE dalla competenza					25.498,14€		
		Totale Importo FCDE (residui + competenza)					34.271,81€		
Totale Titolo 1		Residui attivi al 1° gennaio ridotti					866.494,49 €		
		Riscossioni in c/residui dell'esercizio					521.764,05€		
		Importo FCDE dai residui					8.773,67€		
		Importo FCDE dalla competenza					25.498,14€		
		Totale Importo FCDE (residui + competenza)					34.271,81€		
TITOLO 3 - ENTRATE EXTRATRIBUTARIE									
Tipologia 3.100 - Vendita di beni e servizi e proventi derivanti dalla gestione dei beni									
Categoria 3.100.200 - Entrate dalla vendita e dall'erogazione di servizi									
3.100.200	436.0 - Mense e refezioni scolastiche - Proventi	Residui attivi al 1° gennaio (a)	4.229,70€	2.363,35€	0,00€	3,30€	812,20€		
		% di riduzione (b)	0,00%	0,00%	0,00%				
		Residui attivi al 1° gennaio ridotti (c = a - b*a)	4.229,70€	2.363,35€	0,00€	3,30€	812,20€	7.408,55€	
		Riscossioni in c/residui dell'esercizio (d)	508,50€	0,00€	0,00€	3,30€	243,00€	754,80€	
		Media riscossioni in c/residui (e = d/c*100)							10,19%
		Accantonamento FDCE risultato al 01/01/2019 (f)	Importo dei residui al 31/12/2018 derivante dai residui	569,20€	% acc.to FDCE	89,81%	Importo FDCE	511,20€	
		Accantonamento FDCE risultato al 01/01/2019 (f)	Importo dei residui al 31/12/2018 derivante dalla competenza	3.485,41€	% acc.to FDCE	89,81%	Importo FDCE	3.130,25€	
		Residui attivi al 1° gennaio (a)	20.127,25€	15.924,67€	2.135,18€	452,19€	154,95€		

3.100.200	586.6 - Proventi prestazioni cimiteriali	% di riduzione (b)		0,00%	0,00%	0,00%			
		Residui attivi al 1° gennaio ridotti (c = a - b*a)		20.127,25€	15.924,67€	2.135,18€	452,19€	154,95€	38.794,24€
		Riscossioni in c/residui dell'esercizio (d)		4.202,58€	0,00€	693,56€	452,19€	154,95€	5.503,28€
		Media riscossioni in c/residui (e = d/c*100)							14,19%
		Accantonamento FDCE risultato al 01/01/2019 (f)	Importo dei residui al 31/12/2018 derivante dai residui		0,00€	% acc.to FDCE	85,81%	Importo FDCE	0,00€
		Accantonamento FDCE risultato al 01/01/2019 (f)	Importo dei residui al 31/12/2018 derivante dalla competenza		539,97€	% acc.to FDCE	85,81%	Importo FDCE	463,35€
Totale Categoria 200 - Entrate dalla vendita e dall'erogazione di servizi		Residui attivi al 1° gennaio ridotti						46.202,79€	
		Riscossioni in c/residui dell'esercizio						6.258,08€	
		Importo FCDE dai residui						511,20€	
		Importo FCDE dalla competenza						3.593,60€	
		Totale Importo FCDE (residui + competenza)						4.104,80€	
Categoria 3.100.300 - Proventi derivanti dalla gestione dei beni									
3.100.300	540.0 - PROVENTI SERVIZIO ILLUMINAZIONE VOTIVA	Residui attivi al 1° gennaio (a)		6.556,81€	6.556,81€	0,00€	0,00€	0,00€	
		% di riduzione (b)		0,00%	0,00%	0,00%			
		Residui attivi al 1° gennaio ridotti (c = a - b*a)		6.556,81€	6.556,81€	0,00€	0,00€	0,00€	13.113,62€
		Riscossioni in c/residui dell'esercizio (d)		3.600,00€	0,00€	0,00€	0,00€	0,00€	3.600,00€
		Media riscossioni in c/residui (e = d/c*100)							27,45%
		Accantonamento FDCE risultato al 01/01/2019 (f)	Importo dei residui al 31/12/2018 derivante dai residui		0,00€	% acc.to FDCE	72,55%	Importo FDCE	0,00€
	Accantonamento FDCE risultato al 01/01/2019 (f)	Importo dei residui al 31/12/2018 derivante dalla competenza		722,53€	% acc.to FDCE	72,55%	Importo FDCE	524,20€	
3.100.300	586.0 - Fabbricati - Fitti attivi	Residui attivi al 1° gennaio (a)		74.286,39€	81.682,44€	53.028,26€	20.699,28€	20.084,68€	
		% di riduzione (b)		0,00%	0,00%	0,00%			
		Residui attivi al 1° gennaio ridotti (c = a - b*a)		74.286,39€	81.682,44€	53.028,26€	20.699,28€	20.084,68€	249.781,05€
		Riscossioni in c/residui dell'esercizio (d)		13.240,33€	37.140,30€	20.699,28€	3.814,33€	20.084,68€	94.978,92€
		Media riscossioni in c/residui (e = d/c*100)							38,02%
		Accantonamento FDCE risultato al 01/01/2019 (f)	Importo dei residui al 31/12/2018 derivante dai residui		0,00€	% acc.to FDCE	61,98%	Importo FDCE	0,00€
	Accantonamento FDCE risultato al 01/01/2019 (f)	Importo dei residui al 31/12/2018 derivante dalla competenza		4.064,33€	% acc.to FDCE	61,98%	Importo FDCE	2.519,07€	
Totale Categoria 300 - Proventi derivanti dalla gestione dei beni		Residui attivi al 1° gennaio ridotti						262.894,67€	
		Riscossioni in c/residui dell'esercizio						98.578,92€	
		Importo FCDE dai residui						0,00€	
		Importo FCDE dalla competenza						3.043,27€	
		Totale Importo FCDE (residui + competenza)						3.043,27€	
Totale Tipologia 100		Residui attivi al 1° gennaio ridotti						309.097,46€	
		Riscossioni in c/residui dell'esercizio						104.837,00€	
		Importo FCDE dai residui						511,20€	
		Importo FCDE dalla competenza						6.636,87€	
		Totale Importo FCDE (residui + competenza)						7.148,07€	
Tipologia 3.200 - Proventi derivanti dall'attività di controllo e repressione delle irregolarità e degli illeciti									
Categoria 3.200.200 - Entrate da famiglie derivanti dall'attività di controllo e repressione delle irregolarità e degli illeciti									

3.200.200	424.0 - Violazione regolamenti comunali, ordinanze sindacali ecc.	Residui attivi al 1° gennaio (a)	45,06€	450,00€	0,00€	0,00€	0,00€	
		% di riduzione (b)	0,00%	0,00%	0,00%			
		Residui attivi al 1° gennaio ridotti (c = a - b*a)	45,06€	450,00€	0,00€	0,00€	0,00€	495,06€
		Riscossioni in c/residui dell'esercizio (d)	0,00€	0,00€	0,00€	0,00€	0,00€	0,00€
		Media riscossioni in c/residui (e = d/c*100)						0,00%
		Accantonamento FDCE risultato al 01/01/2019 (f)	Importo dei residui al 31/12/2018 derivante dai residui	0,00€	% acc.to FDCE	100,00%	Importo FDCE	0,00€
		Accantonamento FDCE risultato al 01/01/2019 (f)	Importo dei residui al 31/12/2018 derivante dalla competenza	0,00€	% acc.to FDCE	100,00%	Importo FDCE	0,00€
3.200.200	426.0 - Polizia municipale - proventi diversi	Residui attivi al 1° gennaio (a)	2.448,40€	5.198,40€	2.201,12€	0,00€	0,00€	
		% di riduzione (b)	0,00%	0,00%	0,00%			
		Residui attivi al 1° gennaio ridotti (c = a - b*a)	2.448,40€	5.198,40€	2.201,12€	0,00€	0,00€	9.847,92€
		Riscossioni in c/residui dell'esercizio (d)	1.224,20€	0,00€	2.201,12€	0,00€	0,00€	3.425,32€
		Media riscossioni in c/residui (e = d/c*100)						34,78%
		Accantonamento FDCE risultato al 01/01/2019 (f)	Importo dei residui al 31/12/2018 derivante dai residui	0,00€	% acc.to FDCE	65,22%	Importo FDCE	0,00€
		Accantonamento FDCE risultato al 01/01/2019 (f)	Importo dei residui al 31/12/2018 derivante dalla competenza	0,00€	% acc.to FDCE	65,22%	Importo FDCE	0,00€
Totale Categoria 200 - Entrate da famiglie derivanti dall'attività di controllo e repressione delle irregolarità e degli illeciti		Residui attivi al 1° gennaio ridotti					10.342,98€	
		Riscossioni in c/residui dell'esercizio					3.425,32€	
		Importo FCDE dai residui					0,00€	
		Importo FCDE dalla competenza					0,00€	
		Totale Importo FCDE (residui + competenza)					0,00€	
Totale Tipologia 200		Residui attivi al 1° gennaio ridotti					10.342,98€	
		Riscossioni in c/residui dell'esercizio					3.425,32€	
		Importo FCDE dai residui					0,00€	
		Importo FCDE dalla competenza					0,00€	
		Totale Importo FCDE (residui + competenza)					0,00€	
Totale Titolo 3		Residui attivi al 1° gennaio ridotti					319.440,44 €	
		Riscossioni in c/residui dell'esercizio					108.262,32€	
		Importo FCDE dai residui					511,20€	
		Importo FCDE dalla competenza					6.636,87€	
		Totale Importo FCDE (residui + competenza)					7.148,07€	

STATO PATRIMONIALE - ATTIVO

STATO PATRIMONIALE (ATTIVO)		2017	2016	riferimento art.2424 CC	riferimento DM 26/4/95
	A) CREDITI vs.LO STATO ED ALTRE AMMINISTRAZIONI PUBBLICHE PER LA PARTECIPAZIONE AL FONDO DI DOTAZIONE	0,00	0,00	A	A
	TOTALE CREDITI vs PARTECIPANTI (A)	0,00	0,00		
	B) IMMOBILIZZAZIONI				
I	<u>Immobilizzazioni immateriali</u>			BI	BI
1	Costi di impianto e di ampliamento	0,00	0,00	BI1	BI1
2	Costi di ricerca sviluppo e pubblicità	0,00	0,00	BI2	BI2
3	Diritti di brevetto ed utilizzazione opere dell'ingegno	0,00	0,00	BI3	BI3
4	Concessioni, licenze, marchi e diritti simile	0,00	0,00	BI4	BI4
5	Avviamento	0,00	0,00	BI5	BI5
6	Immobilizzazioni in corso ed acconti	0,00	0,00	BI6	BI6
9	Altre	13.425,41	23.257,50	BI7	BI7
	Totale immobilizzazioni immateriali	13.425,41	23.257,50		
	<u>Immobilizzazioni materiali (3)</u>				
II 1	Beni demaniali	1.196.461,09	1.226.130,04		
1.1	Terreni	0,00	0,00		
1.2	Fabbricati	0,00	0,00		
1.3	Infrastrutture	1.196.461,09	1.226.130,04		
1.9	Altri beni demaniali	0,00	0,00		
III 2	Altre immobilizzazioni materiali (3)	1.901.981,74	2.007.420,30		
2.1	Terreni	0,00	4.201,88	BII1	BII1
a	di cui in leasing finanziario	0,00	0,00		
2.2	Fabbricati	1.896.228,72	1.989.478,26		
a	di cui in leasing finanziario	0,00	0,00		
2.3	Impianti e macchinari	3.508,18	6.885,22	BII2	BII2
a	di cui in leasing finanziario	0,00	0,00		
2.4	Attrezzature industriali e commerciali	0,00	0,00	BII3	BII3
2.5	Mezzi di trasporto	0,00	0,00		
2.6	Macchine per ufficio e hardware	2.244,84	6.151,62		
2.7	Mobili e arredi	0,00	703,32		
2.8	Infrastrutture	0,00	0,00		
2.9	Diritti reali di godimento				
2.99	Altri beni materiali	0,00	0,00		
3	Immobilizzazioni in corso ed acconti	57.121,13	0,00	BII5	BII5
	Totale immobilizzazioni materiali	3.155.563,96	3.233.550,34		
IV	<u>Immobilizzazioni Finanziarie (1)</u>				
1	Partecipazioni in	115.434,58	115.434,58	BIII1	BIII1
a	imprese controllate	0,00	0,00	BIII1a	BIII1a
b	imprese partecipate	0,00	0,00	BIII1b	BIII1b
c	altri soggetti	115.434,58	115.434,58		
2	Crediti verso	0,00	0,00	BIII2	BIII2
a	altre amministrazioni pubbliche	0,00	0,00		
b	imprese controllate	0,00	0,00	BIII2a	BIII2a
c	imprese partecipate	0,00	0,00	BIII2b	BIII2b
d	altri soggetti	0,00	0,00	BIII2c BIII2d	BIII2d
3	Altri titoli	0,00	0,00	BIII3	
	Totale immobilizzazioni finanziarie	115.434,58	115.434,58		
	TOTALE IMMOBILIZZAZIONI (B)	3.284.423,95	3.372.242,42	-	-

STATO PATRIMONIALE - ATTIVO

STATO PATRIMONIALE (ATTIVO)		2017	2016	riferimento art.2424 CC	riferimento DM 26/4/95
	C) ATTIVO CIRCOLANTE				
I	<u>Rimanenze</u>	0,00	0,00	CI	CI
	Totale rimanenze	0,00	0,00		
II	<u>Crediti (2)</u>				
1	Crediti di natura tributaria	401.346,23	126.455,50		
a	<i>Crediti da tributi destinati al finanziamento della sanità</i>	0,00	0,00		
b	<i>Altri crediti da tributi</i>	401.346,23	126.455,50		
c	<i>Crediti da Fondi perequativi</i>	0,00	0,00		
2	Crediti per trasferimenti e contributi	5.199,71	118.155,77		
a	<i>verso amministrazioni pubbliche</i>	5.199,71	945,68		
b	<i>imprese controllate</i>	0,00	0,00	CI12	CI12
c	<i>imprese partecipate</i>	0,00	0,00	CI13	CI13
d	<i>verso altri soggetti</i>	0,00	117.210,09		
3	Verso clienti ed utenti	35.862,45	98.550,31	CI11	CI11
4	Altri Crediti	76.853,87	24.795,43	CI15	CI15
a	<i>verso l'erario</i>	6.305,00	0,00		
b	<i>per attività svolta per c/terzi</i>	0,00	10.424,12		
c	<i>altri</i>	70.548,87	14.371,31		
	Totale crediti	519.262,26	367.957,01		
III	<u>Attività finanziarie che non costituiscono immobilizzi</u>				
1	Partecipazioni	0,00	0,00	CI11,2,3,4,5	CI11,2,3
2	Altri titoli	0,00	0,00	CI16	CI15
	Totale attività finanziarie che non costituiscono immobilizzi	0,00	0,00		
IV	<u>Disponibilità liquide</u>				
1	Conto di tesoreria	205.925,50	538.945,95		
a	<i>Istituto tesoriere</i>	205.925,50	538.945,95		CIV1a
b	<i>presso Banca d'Italia</i>	0,00	0,00		
2	Altri depositi bancari e postali	0,00	0,00	CIV1	CIV1b e CIV1c
3	Denaro e valori in cassa	0,00	0,00	CIV2 e CIV3	CIV2 e CIV3
4	Altri conti presso la tesoreria statale intestati all'ente	0,00	0,00		
	Totale disponibilità liquide	205.925,50	538.945,95		
	TOTALE ATTIVO CIRCOLANTE (C)	725.187,76	906.902,96		
	D) RATEI E RISCONTI				
1	Ratei attivi	0,00	0,00	D	D
2	Risconti attivi	0,00	0,00	D	D
	TOTALE RATEI E RISCONTI (D)	0,00	0,00		
	TOTALE DELL'ATTIVO (A+B+C+D)	4.009.611,71	4.279.145,38	-	-

(1) con separata indicazione degli importi esigibili entro l'esercizio successivo.

(2) con separata indicazione degli importi esigibili oltre l'esercizio successivo.

(3) con separata indicazione degli importi relativi a beni indisponibili.

STATO PATRIMONIALE - PASSIVO

STATO PATRIMONIALE (PASSIVO)		2017	2016	riferimento art.2424 CC	riferimento DM 26/4/95
A) PATRIMONIO NETTO					
I	Fondo di dotazione	10.000,00	10.000,00	AI	AI
II	Riserve	2.099.754,56	2.005.327,42		
a	da risultato economico di esercizi precedenti	596.825,78	596.825,78	AIV, AV, AVI, AVII, AVIII	AIV, AV, AVI, AVII, AVIII
b	da capitale	1.287.077,20	1.234.105,41	AII, AIII	AII, AIII
c	da permessi di costruire	215.851,58	174.396,23		
d	riserve indisponibili per beni demaniali e patrimoniali indisponibili e per i beni culturali	0,00	0,00		
e	altre riserve indisponibili	0,00	0,00		
III	Risultato economico dell'esercizio	100.771,16	0,00	AIX	AIX
TOTALE PATRIMONIO NETTO (A)		2.210.525,72	2.015.327,42		
B) FONDI PER RISCHI ED ONERI					
1	Per trattamento di quiescenza	0,00	0,00	B1	B1
2	Per imposte	0,00	0,00	B2	B2
3	Altri	0,00	0,00	B3	B3
TOTALE FONDI RISCHI ED ONERI (B)		0,00	0,00		
C) TRATTAMENTO DI FINE RAPPORTO		0,00	0,00	C	C
TOTALE T.F.R. (C)		0,00	0,00		
D) DEBITI (1)					
1	Debiti da finanziamento	398.379,03	447.633,09		
a	prestiti obbligazionari	0,00	0,00	D1e D2	D1
b	v/ altre amministrazioni pubbliche	0,00	0,00		
c	verso banche e tesoriere	0,00	0,00	D4	D3 e D4
d	verso altri finanziatori	398.379,03	447.633,09	D5	
2	Debiti verso fornitori	273.872,75	321.380,49	D7	D6
3	Acconti	0,00	0,00	D6	D5
4	Debiti per trasferimenti e contributi	0,00	0,00		
a	enti finanziati dal servizio sanitario nazionale	0,00	0,00		
b	altre amministrazioni pubbliche	0,00	0,00		
c	imprese controllate	0,00	0,00	D9	D8
d	imprese partecipate	0,00	0,00	D10	D9
e	altri soggetti	0,00	0,00		
5	Altri debiti	31.421,29	365.512,43	D12,D13,D14	D11,D12,D13
a	tributari	0,00	0,00		
b	verso istituti di previdenza e sicurezza sociale	0,00	0,00		
c	per attività svolta per c/terzi (2)	0,00	26.153,78		
d	altri	31.421,29	339.358,65		
TOTALE DEBITI (D)		703.673,07	1.134.526,01		
E) RATEI E RISCONTI E CONTRIBUTI AGLI INVESTIMENTI					
I	Ratei passivi	0,00	0,00	E	E
II	Risconti passivi	1.095.413,19	1.129.291,95	E	E
1	Contributi agli investimenti	1.095.413,19	1.129.291,95		
a	da altre amministrazioni pubbliche	1.095.413,19	1.129.291,95		
b	da altri soggetti	0,00	0,00		
2	Concessioni pluriennali	0,00	0,00		
3	Altri risconti passivi	0,00	0,00		
TOTALE RATEI E RISCONTI (E)		1.095.413,19	1.129.291,95		
TOTALE DEL PASSIVO (A+B+C+D+E)		4.009.611,98	4.279.145,38		
CONTI D'ORDINE					
	1) Impegni su esercizi futuri	36.904,78	0,00		
	2) beni di terzi in uso	0,00	0,00		
	3) beni dati in uso a terzi	0,00	0,00		
	4) garanzie prestate a amministrazioni pubbliche	0,00	0,00		
	5) garanzie prestate a imprese controllate	0,00	0,00		
	6) garanzie prestate a imprese partecipate	0,00	0,00		
	7) garanzie prestate a altre imprese	0,00	0,00		
TOTALE CONTI D'ORDINE		36.904,78	0,00		

(1) con separata indicazione degli importi esigibili oltre l'esercizio successivo

(2) Non comprende i debiti derivanti dall'attività di sostituto di imposta. I debiti derivanti da tale attività sono considerati nelle voci 5 a) e b)

RIVALUTAZIONI

CONTO		DARE	AVERE
1.3.2.01.01.01.051	Crediti da riscossione Tassa smaltimento rifiuti solidi urbani		34.975,67
1.3.2.02.02.01.001	Crediti da fitti, noleggi e locazioni		15.469,20
2.5.1.01.01.01.001	Ratei di debito su costi del personale		6.500,00
2.2.9.99.99.99.999	Altri Fondi		2.331,82
1.2.3.01.08.01.001	Partecipazioni in imprese partecipate non incluse in Amministrazioni pubbliche		1.701,13
		0,00	60.977,82
2.1.2.04.99.01.001	Altre riserve distintamente indicate n.a.c.	60.977,82	

BILANCIO CONSUNTIVO 2018

APPROVIAMO IN QUESTO CONSIGLIO IL CONSUNTIVO 2018 CHE SI COLLOCA IN CONTINUITA' CON I PROGRAMMI E LE REALIZZAZIONI EFFETTUATE IN 10 ANNI DA QUESTA AMMINISTRAZIONE, CHE CONCLUDE QUESTA SETTIMANA IL SUO SECONDO MANDATO.

DOPO 10 ANNI DI CONTI, BILANCI E DIBATTITI NEI CONSIGLI COMUNALI, POSSIAMO DIRE IN ESTREMA SINTESI CHE:

- ABBIAMO RIDOTTO I DEBITI DEL COMUNE DEL 50%
- REALIZZATO OPERE COMPLESSIVAMENTE PER OLTRE 4.000.000 DI EURO.
- NE ABBIAMO PREVISTE E GIA' COPERTE FINANZIARIAMENTE ALTRE PER CIRCA 3.000.000 DI EURO.
- ABBIAMO AMPLIATO E MIGLIORATO TUTTI I SERVIZI.
- ABBIAMO FATTO FRONTE ALLE ESIGENZE SOCIALI PREVEDIBILI E ANCHE IMPREVEDIBILI.
- TUTTO QUESTO RISPETTANDO SEMPRE I "PESANTI" VINCOLI IMPOSTI DAL PATTO DI STABILITA' E DAL PAREGGIO DI BILANCIO.

LASCIAMO INOLTRE IL COMUNE CON OPERE GIA' COPERTE FINANZIARIAMENTE, E IN CORSO DI REALIZZAZIONE IN QUESTO MESE E NEI SUCCESSIVI, **PER GLOBALI EURO 500.000** CIRCA (IN PASSATO SI DICEVA "TESORETTO" CHE SI LASCIA ALLA PROSSIMA AMMINISTRAZIONE):

- 2 NUOVI DOSSI + 11 NUOVE TELACAMERE EURO 60.000

- ASFALTATURA STRADE PER EURO 50.000 (DA REALIZZARE IN GIUGNO/LUGLIO DEL CORRENTE ANNO)
- SISTEMAZIONE AREA EX RIBOLZI EURO 138.000 GIA' IN CASSA (DA PROGETTARE)
- AVANZO DA DESTINARE PER EURO 261.000.

ABBIAMO AMMINISTRATO 10 ANNI IL NOSTRO COMUNE IN UN PERIODO CARATTERIZZATO DA UNA GRAVE CRISI ECONOMICA, DAL **TAGLIO PROGRESSIVO DEI TRASFERIMENTI STATALI** AI COMUNI E DALLA PRESENZA, COME DETTO, DI **VINCOLI DI BILANCIO** IMPOSTI DALLA NORMATIVA EUROPEA/STATALE CHE IMPONEVANO IL RISPETTO DEL **PATTO DI STABILITÀ/EQUILIBRIO DI BILANCIO** E RESTRINGEVANO MOLTO LA LIBERTÀ NEL DESTINARE LE RISORSE E SOPRATTUTTO L'UTILIZZO DELL'AVANZO D'AMMINISTRAZIONE.

QUESTI VINCOLI ERANO LEGATI A:

- **FLESSIBILITÀ DEL BILANCIO** (OVVERO L'INCIDENZA DELLA SPESA RIGIDA, DI SOLITO CORRENTE)
- **IL LIVELLO DI INDEBITAMENTO**
- LA CAPACITÀ DI EFFETTUARE **UNA CORRETTA PROGRAMMAZIONE FINANZIARIA E REALIZZARE I PROGETTI** (ENTRATE, SPESE, COPERTURA)
- **L'AUTONOMIA FINANZIARIA E LA CAPACITÀ DI RISCOOTERE QUANTO PREVISTO.**

- ABBIAMO QUINDI DOVUTO OPERARE CON ESTREMA ATTENZIONE, PROGRAMMAZIONE PUNTUALE DEGLI INTERVENTI E DELLE LORO COPERTURE.

LASCIAMO ORA UNA SITUAZIONE DEBITI, DI PROGRAMMAZIONE, DI AUTONOMIA FINANZIARIA COMPLETAMENTE DIVERSA DA QUELLA IN CUI SIAMO PARTITI 10 ANNI FA.

INOLTRE DOPO ANNI TRA FINE 2018 E INIZIO DEL 2019 SI REGISTRA PER REGIONI E COMUNI UN INCREMENTO DEL +16% NELLA SPESA EFFETTIVA PER INVESTIMENTI (FONTE SOLE 24 ORE/OSSERVATORIO CRESME IFEL)) TRAINATA DAL COSIDDETTO **"SBLOCCO DEGLI AVANZI"** , IN PRATICA LA LIBERAZIONE DAI VINCOLI CONTABILI DEGLI AVANZI DI AMMINISTRAZIONE CON LA POSSIBILITÀ DI UTILIZZARLI, TANT'È CHE ANCHE NOI NE ABBIAMO GIÀ IMPIEGATO PRONTAMENTE UNA PARTE (VEDI REALIZZAZIONE DI 2 DOSSI SULLA CIRCONVALLAZIONE E LE NUOVE 11 TELECAMERE). QUESTO VA DETTO, PERCHÉ SE LA MISURA SBLOCCO AVANZI VERRÀ RICONFERMATA E MANTENUTA PER QUALCHE ANNO, CHI AMMINISTRERÀ AVRÀ LA POSSIBILITÀ DI CONCRETIZZARE VARIE OPERE.

AUGURI ALLA PROSSIMA AMMINISTRAZIONE...

RINGRAZIO TUTTI PER L'ATTENZIONE, LA PAZIENZA NELL'ASCOLTARE LE MIE PRESENTAZIONI AI BILANCI, E ANCHE PER LE CRITICHE A VOLTE INSISTENTI, MA CHE HO SEMPRE CONSIDERATO PER MIGLIORARE NELLA GESTIONE AMMINISTRATIVA.

COMUNE DI ORIO LITTA

Provincia di LODI

Relazione dell'organo di revisione

- *sulla proposta di
deliberazione consiliare
del rendiconto della
gestione*
- *sullo schema di
rendiconto*

anno
2018

L'ORGANO DI REVISIONE

DOTT. UMBERTO BALLARDIN

Comune di ORIO LITTA

Organo di revisione

Verbale n. 5 del 7 maggio 2019

RELAZIONE SUL RENDICONTO 2018

L'organo di revisione ha esaminato lo schema di rendiconto dell'esercizio finanziario per l'anno 2018, unitamente agli allegati di legge, e la proposta di deliberazione consiliare del rendiconto della gestione 2018 operando ai sensi e nel rispetto:

- del D.lgs. 18 agosto 2000, n. 267 «Testo unico delle leggi sull'ordinamento degli enti locali»;
- del D.lgs. 23 giugno 2011 n.118 e dei principi contabili 4/2 e 4/3;
- degli schemi di rendiconto di cui all'allegato 10 al d.lgs.118/2011;
- dello statuto comunale e del regolamento di contabilità;
- dei principi di vigilanza e controllo dell'organo di revisione degli enti locali approvati dal Consiglio nazionale dei dottori commercialisti ed esperti contabili;


approva

l'allegata relazione sulla proposta di deliberazione consiliare del rendiconto della gestione e sullo schema di rendiconto per l'esercizio finanziario 2018 del Comune di ORIO LITTA che forma parte integrante e sostanziale del presente verbale.

Orio Litta, lì 7 maggio 2019

L'organo di revisione

Dott. Umberto Ballardin



INTRODUZIONE

Il sottoscritto **Dr. Umberto Ballardin revisore** nominato con delibera dell'organo consiliare n. 36 del 28.12.2018;

- ◆ ricevuta in data 17 aprile 2019 la proposta di delibera consiliare e lo schema del rendiconto per l'esercizio 2018, approvati con delibera della giunta comunale n. 27 del 30.04.2019, completi dei seguenti documenti obbligatori ai sensi del Decreto Legislativo 18 agosto 2000, n. 267 (Testo unico delle leggi sull'ordinamento degli enti locali – di seguito TUEL):

- a) Conto del bilancio;
- b) Conto economico
- c) Stato patrimoniale;

e corredati dagli allegati disposti dalla legge e necessari per il controllo.

- ◆ visto il bilancio di previsione dell'esercizio 2018 con le relative delibere di variazione;
- ◆ viste le disposizioni della parte II – ordinamento finanziario e contabile del Tuel;
- ◆ visto in particolare l'articolo 239, comma 1 lettera d) del TUEL;
- ◆ visto il D.lgs. 118/2011;
- ◆ visti i principi contabili applicabili agli enti locali;
- ◆ visto il regolamento di contabilità approvato con delibera dell'organo consiliare n. 30 del 04.11.2016;

TENUTO CONTO CHE

- ◆ durante l'esercizio le funzioni sono state svolte in ottemperanza alle competenze contenute nell'art. 239 del TUEL avvalendosi anche di tecniche motivate di campionamento;
- ◆ il controllo contabile è stato svolto in assoluta indipendenza soggettiva ed oggettiva nei confronti delle persone che determinano gli atti e le operazioni dell'ente;
- ◆ si è provveduto a verificare la regolarità ed i presupposti delle variazioni di bilancio approvate nel corso dell'esercizio dalla Giunta, dal responsabile del servizio finanziario e dai dirigenti, anche nel corso dell'esercizio provvisorio;

In particolare, ai sensi art. 239 comma 1 lett. b) 2, è stata verificata l'esistenza dei presupposti relativamente le seguenti variazioni di bilancio:

Variazioni di bilancio totali	n. 13
di cui variazioni di Consiglio	n. 3
di cui variazioni di Giunta con i poteri del consiglio a ratifica ex art. 175 c. 4 Tuel	n. 0
di cui variazioni di Giunta con i poteri propri ex art. 175 comma 5 bis Tuel	n. 4
di cui variazioni responsabile servizio finanziario ex art. 175 c. 5 quater Tuel	n. 6
di cui variazioni altri responsabili se previsto dal regolamento di contabilità	n. 0

- ◆ le funzioni richiamate ed i relativi pareri espressi dall'organo di revisione risultano dettagliatamente riportati nella documentazione a supporto dell'attività svolta;
- ◆ (eventuale) le irregolarità non sanate, i principali rilievi e suggerimenti espressi durante l'esercizio sono evidenziati nell'apposita sezione della presente relazione.

RIPORTA

i risultati dell'analisi e le attestazioni sul rendiconto per l'esercizio 2018.

CONTO DEL BILANCIO

Premesse e verifiche

Il Comune di ORIO LITTA registra una popolazione al 31.12.2018, ai sensi dell'art.156, comma 2, del Tuel, di n. 2.027 abitanti.

L'organo di revisione, nel corso del 2018, **non ha rilevato** gravi irregolarità contabili o gravi anomalie gestionali o suggerito misure correttive non adottate dall'Ente.

L'organo di revisione ha verificato che:

- l'Ente **risulta** essere correttamente adempiente rispetto alla trasmissione degli schemi di bilancio, dei dati contabili analitici, del piano degli indicatori e dei documenti allegati richiesti dalla BDAP rispetto ai bilanci di previsione approvati;

- che l'Ente **non ha** provveduto alla trasmissione dei dati alla BDAP del rendiconto 2018 attraverso la modalità "in attesa di approvazione";

- nel corso dell'esercizio 2018, in ordine all'eventuale utilizzo dell'avanzo di amministrazione, in sede di applicazione dell'avanzo libero l'ente non si trovasse in una delle situazioni previste dagli artt.195 e 222 del TUEL (utilizzo di entrate a destinazione specifica e anticipazioni di tesoreria), come stabilito dal comma 3-bis, dell'art. 187 dello stesso Testo unico;

- nel caso di applicazione nel corso del 2018 dell'avanzo vincolato presunto l'organo di revisione ha accertato che **sono state** rispettate le condizioni di cui all'art.187, comma 3 e 3-quater del TUEL e al punto 8.11 (del principio contabile applicato allegato 4.2 del d.lgs. n. 118/2011);

- nel rendiconto 2018 le somme iscritte ai titoli IV, V e VI delle entrate (escluse quelle entrate del titolo IV considerate ai fini degli equilibri di parte corrente) **sono state** destinate esclusivamente al finanziamento delle spese di investimento;

In riferimento all'Ente si precisa che:

- **non ha** in essere operazioni di partenariato pubblico-privato, come definite dal d.lgs. n. 50/2016 (*specificare se leasing immobiliare, leasing immobiliare in costruendo, lease-back, project financing, altre da specificare*);
- **ha** dato attuazione all'obbligo di pubblicazione sul sito dell'amministrazione di tutti i rilievi mossi dalla Corte dei conti in sede di controllo, nonché dei rilievi non recepiti degli organi di controllo interno e degli organi di revisione amministrativa e contabile, ai sensi dell'art. 31, d.lgs. n. 33/2013;
- **non ha** ricevuto anticipazioni di liquidità di cui art. 11, d.l. n. 35/2013 convertito in legge n. 64/2013 e norme successive di rifinanziamento;
- **non si è** avvalso della facoltà, di cui all'art. 1, co. 814, della l. 27 dicembre 2017, n. 205;
- dai dati risultanti dalla tabella dei parametri di deficitarietà strutturale allegata al rendiconto emerge che l'ente non è da considerarsi strutturalmente deficitario e soggetto ai controlli di cui all'art. 243 del Tuel;
- che in attuazione dell'articoli 226 e 233 del Tuel gli agenti contabili, hanno reso il conto della loro gestione, allegando i documenti di cui al secondo comma del citato art. 233;
- che il responsabile del servizio finanziario **ha** adottato quanto previsto dal regolamento di contabilità per lo svolgimento dei controlli sugli equilibri finanziari;
- nel corso dell'esercizio 2018, **non sono state** effettuate segnalazioni ai sensi dell'art.153, comma 6, del TUEL per il costituirsi di situazioni, non compensabili da maggiori entrate o minori spese, tali da pregiudicare gli equilibri del bilancio;

- **ha provveduto** nel corso del 2018 al riconoscimento e finanziamento di debiti fuori bilancio per euro 6.008,45 di parte corrente e detti atti sono stati trasmessi alla competente Procura della Sezione Regionale della Corte dei Conti ai sensi dell'art. 23 Legge 289/2002, c. 5;

Tali debiti sono così classificabili:

Analisi e valutazione dei debiti fuori bilancio			
	2016	2017	2018
Articolo 194 T.U.E.L.:			
- lettera a) - sentenze esecutive			
- lettera b) - copertura disavanzi			
- lettera c) - ricapitalizzazioni			
- lettera d) - procedure espropriative/occupazione d'urgenza			
- lettera e) - acquisizione beni e servizi senza impegno di spesa	///	///	6.008,45
Totale	0,00	0,00	6.008,45

- che l'ente non essendo in dissesto finanziario, né strutturalmente deficitario in quanto non supera oltre la metà dei parametri obiettivi definiti dal decreto del Ministero dell'Interno del 18/2/2013, ed avendo presentato il certificato del rendiconto 2017 entro i termini di legge, non ha avuto l'obbligo di assicurare per l'anno 2018, la copertura minima dei costi dei servizi a domanda individuale, acquadotto e smaltimento rifiuti.

UB

DETTAGLIO DEI PROVENTI E DEI COSTI DEI SERVIZI				
RENDICONTO 2018	Proventi	Costi	Saldo	% di copertura realizzata
Asilo nido			0,00	
Casa riposo anziani			0,00	
Fiere e mercati			0,00	
Mense scolastiche	68.519,54	78.000,00	-9.480,46	87,85%
Musei e pinacoteche			0,00	
Teatri, spettacoli e mostre			0,00	
Colonie e soggiorni stagionali			0,00	
Corsi extrascolastici			0,00	
Impianti sportivi	1.640,00	18.017,43	-16.377,43	9,10%
Parchimetri			0,00	
Servizi turistici			0,00	
Trasporti funebri, pompe funebri			0,00	
Uso locali non istituzionali			0,00	
Centro creativo			0,00	
Altri servizi			0,00	
Totali	70.159,54	96.017,43	-25.857,89	73,07%

Gestione Finanziaria

L'organo di revisione, in riferimento alla gestione finanziaria, rileva e attesta che:

UB

Fondo di cassa

Il fondo di cassa al 31/12/2018 risultante dal conto del Tesoriere **corrisponde/non corrisponde** alle risultanze delle scritture contabili dell'Ente.

Fondo di cassa al 31 dicembre 2018 (da conto del Tesoriere)	656.923,18
Fondo di cassa al 31 dicembre 2018 (da scritture contabili)	656.923,18

L'andamento della consistenza del fondo di cassa complessivo nell'ultimo triennio è il seguente:

3. Consistenza del fondo cassa nell'ultimo triennio

	2016	2017	2018
Fondo cassa complessivo al 31.12	538.945,95	205.925,50	656.923,18
<i>di cui cassa vincolata ⁽¹⁾</i>	0,00	0,00	0,00

(1) Riportare l'ammontare dei fondi vincolati come risultano in tesoreria

4. Evoluzione della cassa vincolata nel triennio

L'ente non ha provveduto ad individuare la quota di cassa vincolata

Sono stati verificati gli equilibri di cassa:

Parte II) SEZIONE I.I - DATI CONTABILI: CASSA

1. Equilibri di cassa

Riscossioni e pagamenti al 31.12.2018					
	+/-	Previsioni definitive**	Competenza	Residui	Totale
Fondo di cassa iniziale (A)		205.925,50			205.925,50
Entrate Titolo 1.00	+	908.756,79	787.106,29	393.526,09	1.180.632,38
di cui per estinzione anticipata di prestiti (*)		0,00	0,00	0,00	0,00
Entrate Titolo 2.00	+	35.200,00	36.102,49	5.199,71	41.302,20
di cui per estinzione anticipata di prestiti (*)		0,00	0,00	0,00	0,00
Entrate Titolo 3.00	+	240.700,00	157.019,69	41.507,70	198.527,39
di cui per estinzione anticipata di prestiti (*)		0,00	0,00	0,00	0,00
Entrate Titolo 4.02.06 - Contributi agli investimenti direttamente destinati al rimborso dei prestiti da da pp. (B1)	+	0,00	0,00	0,00	0,00
Totale Entrate B (B=Titoli 1.00, 2.00, 3.00, 4.02.06)	=	1.184.656,79	980.228,47	440.233,50	1.420.461,97
di cui per estinzione anticipata di prestiti (somma *)		0,00	0,00	0,00	0,00
Spese Titolo 1.00 - Spese correnti	+	1.162.242,38	749.910,67	172.163,56	922.074,23
Spese Titolo 2.04 - Altri trasferimenti in conto capitale	+	0,00	0,00	0,00	0,00
Spese Titolo 4.00 - Quote di capitale ammortato dai mutui e prestiti obbligazionari	+	51.501,17	51.456,76	0,00	51.456,76
di cui per estinzione anticipata di prestiti		0,00	0,00	0,00	0,00
di cui rimborso anticipazioni di liquidità (d.l. n. 35/2013 e ss. mm. e rifinanziamenti)		0,00	0,00	0,00	0,00
Totale Spese C (C=Titoli 1.00, 2.04, 4.00)	=	1.213.743,55	801.367,43	172.163,56	973.530,99
Differenza D (D=B-C)	=	-29.086,76	178.861,04	268.069,94	446.930,98
Altre poste differenziali, per eccezioni previste da norme di legge e dai principi contabili che hanno effetto sull'equilibrio					
Entrate di parte capitale destinate a spese correnti (E)	+	0,00	0,00	0,00	0,00
Entrate di parte corrente destinate a spese di investimento (F)	-	0,00	0,00	0,00	0,00
Entrate da accensione di prestiti destinate a estinzione anticipata di prestiti (G)	+	0,00	0,00	0,00	0,00
DIFFERENZA DI PARTE CORRENTE H (H=D+E-F+G)	=	-29.086,76	178.861,04	268.069,94	446.930,98
Entrate Titolo 4.00 - Entrate in conto capitale	+	761.000,00	44.503,08	0,00	44.503,08
Entrate Titolo 5.00 - Entrate da rid. attività finanziarie	+	0,00	0,00	0,00	0,00
Entrate Titolo 6.00 - Accensione prestiti	+	0,00	0,00	0,00	0,00
Entrate di parte corrente destinate a spese di investimento (F)	+	0,00	0,00	0,00	0,00
Totale Entrate Titoli 4.00+5.00+6.00 +F (I)	=	761.000,00	44.503,08	0,00	44.503,08
Entrate Titolo 4.02.06 - Contributi agli investimenti direttamente destinati al rimborso dei prestiti da amministrazioni pubbliche (B1)	+	0,00	0,00	0,00	0,00
Entrate Titolo 5.02 Riscoss. di crediti a breve termine	+	0,00	0,00	0,00	0,00
Entrate Titolo 5.03 Riscoss. di crediti a m/fi termine	+	0,00	0,00	0,00	0,00
Entrate Titolo 5.04 per riduzione attività finanziarie	+	0,00	0,00	0,00	0,00
Totale Entrate per riscossione di crediti e altre entrate per riduzione di attività finanziarie L1 (L1=Titoli 5.02, 5.03, 5.04)	=	0,00	0,00	0,00	0,00
Totale Entrate per riscossione di crediti, contributi agli investimenti e altre entrate per riduzione di attività finanziarie (L=B1+L1)	=	0,00	0,00	0,00	0,00
Totale Entrate di parte capitale M (M=I+L)	=	761.000,00	44.503,08	0,00	44.503,08
Spese Titolo 2.00	+	874.526,47	51.576,78	23.726,43	75.303,21
Spese Titolo 3.01 per acquisizioni attività finanziarie	+	0,00	0,00	0,00	0,00
Totale Spese Titolo 2.00, 3.01 (N)	=	874.526,47	51.576,78	23.726,43	75.303,21
Spese Titolo 2.04 - Altri trasferimenti in c/capitale (O)	-	0,00	0,00	0,00	0,00
Totale spese di parte capitale P (P=N-O)	=	874.526,47	51.576,78	23.726,43	75.303,21
DIFFERENZA DI PARTE CAPITALE Q (Q=M-P-E-G)	=	-113.526,47	-7.073,70	-23.726,43	-30.800,13
Spese Titolo 3.02 per concess. crediti di breve termine	+	0,00	0,00	0,00	0,00
Spese Titolo 3.03 per concess. crediti di m/fi termine	+	0,00	0,00	0,00	0,00
Spese Titolo 3.04 Altre spese increm. di attività finanzia.	+	0,00	0,00	0,00	0,00
Totale spese per concessione di crediti e altre spese per incremento attività finanziarie R (R=somma titoli 3.02, 3.03, 3.04)	=	0,00	0,00	0,00	0,00
Entrate titolo 7 (S) - Anticipazioni da tesoriere	+	400.000,00	0,00	0,00	0,00
Spese titolo 5 (T) - Chiusura Anticipazioni tesoriere	-	400.000,00	0,00	0,00	0,00
Entrate titolo 9 (U) - Entrate a/termi e partite di giro	+	281.500,00	139.907,33	17.300,01	157.207,34
Spese titolo 7 (V) - Uscite a/termi e partite di giro	-	281.500,00	120.680,71	1.659,80	122.340,51
Fondo di cassa finale Z (Z=A+H+Q+L1-R+S-T+U-V)	=	63.312,27	191.013,96	259.983,72	656.923,18

* Trattasi di quota di rimborso annua ** Il totale comprende Competenza + Residui

Nel conto del tesoriere al 31/12/2018 non sono indicati pagamenti per azioni esecutive.

L'ente non ha usufruito dell'anticipazione di tesoreria nel triennio considerato

Il limite massimo dell'anticipazione di tesoreria ai sensi dell'art. 222 del Tuel nell'anno 2018 è stato di euro 272.028,69 – Deliberazione G.C. n. 91 del 22.12.2017.

Tempestività pagamenti

L'ente **non ha** adottato le misure organizzative per garantire il tempestivo pagamento delle somme dovute per somministrazioni, forniture ed appalti, anche in relazione all'obbligo previsto dall'articolo 183, comma 8 del Tuel.

Nel caso di mancata adozione l'Ente ha motivato tale inadempimento in ragione della rotazione del responsabile del servizio economico finanziario che, nel corso dell'esercizio 2018, è stato a più riprese sostituito.

L'Organo di revisione ha verificato che l'ente ha provveduto a quantificare il debito commerciale scaduto al 31.12.2018, ai sensi dell'articolo 1 co. 859 della L.145/2018 che deve essere pubblicato ai sensi dell'art.33 Dlgs.33/2013.

L'ente **ha** allegato al rendiconto il prospetto sui tempi di pagamento e sui ritardi previsto dal comma 1 dell'articolo 41 del DL 66/2014.

In caso di sfioramento dei tempi di pagamento l'ente **ha** indicato le misure correttive, infatti in data 30 gennaio 2019 è stato indetto il concorso per la copertura del posto di "istruttore direttivo amministrativo contabile".

Comunicazione dei dati riferiti a fatture (o richieste equivalenti di pagamento) alla piattaforma certificazione crediti

L'ente **ha** dato attuazione alle procedure di cui ai commi 4 e 5 dell'art. 7bis del D.L. 35/2013.

Conciliazione tra risultato della gestione di competenza e il risultato di amministrazione

Il risultato della gestione di competenza presenta un **avanzo** di Euro 59.490,01 come risulta dai seguenti elementi:

RISCONTRO RISULTATI DELLA GESTIONE	
Gestione di competenza	2018
SALDO GESTIONE COMPETENZA*	59.490,01
Fondo pluriennale vincolato iscritto in entrata	43.404,78
Fondo pluriennale vincolato di spesa	82.442,01
SALDO FPV	-39.037,23
Gestione dei residui	
Maggiori residui attivi riaccertati (+)	0,00
Minori residui attivi riaccertati (-)	0,00
Minori residui passivi riaccertati (+)	771,42
SALDO GESTIONE RESIDUI	771,42
Riepilogo	
SALDO GESTIONE COMPETENZA	59.490,01
SALDO FPV	-39.037,23
SALDO GESTIONE RESIDUI	771,42
AVANZO ESERCIZI PRECEDENTI APPLICATO	93.200,00
AVANZO ESERCIZI PRECEDENTI NON APPLICATO	283.289,11
RISULTATO DI AMMINISTRAZIONE AL 31/12/2018	397.713,31

*saldo accertamenti e impegni del solo esercizio 2018

Per quanto riguarda il grado di attendibilità delle previsioni e della capacità di riscossione delle entrate finali emerge che:

Entrate	Previsione definitiva (competenza)	Accertamenti in c/competenza	Incessi in c/competenza	%
		(A)	(B)	Incessi/accertati in c/competenza
				(B/A*100)
Titolo I	908756,79	909502,70	787106,29	86,54249075
Titolo II	35200,00	41004,79	36102,49	88,04456748
Titolo III	240700,00	197183,00	157019,69	79,63145403
Titolo IV	761000,00	45076,67	44503,08	98,72752357
Titolo V	0,00	0,00	0,00	#DIV/0!

Nel 2018, l'Organo di revisione, nello svolgimento dell'attività di vigilanza sulla regolarità dei rapporti finanziari tra Ente locale e concessionario della riscossione ai sensi dell'art. 239, co. 1, lett. c), del TUEL, non ha rilevato irregolarità o suggerito misure correttive non adottate dall'Ente.

L'Organo di revisione ha verificato che il concessionario abbia riversato il riscosso nel conto di tesoreria dell'Ente locale con la periodicità stabilita dall'art. 7, co. 2, lett. gg-septies) del d.l. n. 70/2011, convertito dalla l. n. 106/2011 e s.m.i.

La gestione della parte corrente, distinta dalla parte in conto capitale, integrata con l'applicazione a bilancio dell'avanzo derivante dagli esercizi precedenti, presenta per l'anno 2018 la seguente situazione:

EQUILIBRIO ECONOMICO-FINANZIARIO		COMPETENZA (ACCERTAMENTI E IMPEGNI IMPUTATI ALL'ESERCIZIO)	
Fondo di cassa all'inizio dell'esercizio		205925,50	
A) Fondo pluriennale vincolato per spese correnti iscritto in entrata	(+)		7078,31
AA) Recupero disavanzo di amministrazione esercizio precedente	(-)		0,00
B) Entrate Titoli 100 - 2.00 - 3.00	(+)		147690,49
<i>di cui per estinzione anticipata di prestiti</i>			0,00
C) Entrate Titolo 4.02.06 - Contributi agli investimenti direttamente destinati al rimborso dei prestiti da amministrazioni pubbliche	(+)		0,00
D) Spese Titolo 100 - Spese correnti	(-)		105164,10
DD) Fondo pluriennale vincolato di parte corrente (di spesa)	(-)		16263,69
E) Spese Titolo 2.04 - Altri trasferimenti in conto capitale	(-)		0,00
F) Spese Titolo 4.00 - Quote di capitale amm.to dei mutui e prestiti obbligazionari	(-)		51456,76
<i>di cui per estinzione anticipata di prestiti</i>			0,00
<i>- di cui Fondo anticipazioni di liquidità (DL 35/2013 e successive modifiche e rifinanziamenti)</i>			0,00
G) Somma finale (G=A-AA+B+C-D-DD-E-F)			71884,25
ALTRE POSTE DIFFERENZIALI, PER ECCEZIONI PREVISTE DA NORME DI LEGGE E DAI PRINCIPI CONTABILI, CHE HANNO EFFETTO SULL' EQUILIBRIO EX ARTICOLO 162, COMMA 6, DEL TESTO UNICO DELLE LEGGI SULL' ORDINAMENTO DEGLI ENTI LOCALI			
H) Utilizzo avanzo di amministrazione per spese correnti	(+)		0,00
<i>di cui per estinzione anticipata di prestiti</i>			0,00
I) Entrate di parte capitale destinate a spese correnti in base a specifiche disposizioni di legge o dei principi contabili	(+)		0,00
<i>di cui per estinzione anticipata di prestiti</i>			0,00
L) Entrate di parte corrente destinate a spese di investimento in base a specifiche disposizioni di legge o dei principi contabili	(-)		0,00
M) Entrate da accensione di prestiti destinate a estinzione anticipata dei prestiti	(+)		0,00
EQUILIBRIO DI PARTE CORRENTE (*)		O=G+H+I-L+M	71884,25
P) Utilizzo avanzo di amministrazione per spese di investimento	(+)		93200,00
Q) Fondo pluriennale vincolato per spese in conto capitale iscritto in entrata	(+)		36326,47
R) Entrate Titoli 4.00-5.00-6.00	(+)		45076,67
C) Entrate Titolo 4.02.06 - Contributi agli investimenti direttamente destinati al rimborso dei prestiti da amministrazioni pubbliche	(-)		0,00
I) Entrate di parte capitale destinate a spese correnti in base a specifiche disposizioni di legge o dei principi contabili	(-)		0,00
S1) Entrate Titolo 5.02 per Riscossione crediti di breve termine	(-)		0,00
S2) Entrate Titolo 5.03 per Riscossione crediti di medio-lungo termine	(-)		0,00
T) Entrate Titolo 5.04 relative a Altre entrate per riduzione di attività finanziarie	(-)		0,00
L) Entrate di parte corrente destinate a spese di investimento in base a specifiche disposizioni di legge o dei principi contabili	(+)		0,00
M) Entrate da accensione di prestiti destinate a estinzione anticipata dei prestiti	(-)		0,00
U) Spese Titolo 2.00 - Spese in conto capitale	(-)		66656,29
UU) Fondo pluriennale vincolato in c/capitale (di spesa)	(-)		66178,32
V) Spese Titolo 3.01 per Acquisizioni di attività finanziarie	(-)		0,00
E) Spese Titolo 2.04 - Altri trasferimenti in conto capitale	(+)		0,00
EQUILIBRIO DI PARTE CAPITALE Z= P+Q+R-C-I-S1-S2-T+L-M-U-UU-V+E			41768,53
S1) Entrate Titolo 5.02 per Riscossione crediti di breve termine	(+)		0,00
2S) Entrate Titolo 5.03 per Riscossione crediti di medio-lungo termine	(+)		0,00
T) Entrate Titolo 5.04 relative a Altre entrate per riduzioni di attività finanziarie	(+)		0,00
X1) Spese Titolo 3.02 per Concessione crediti di breve termine	(-)		0,00
X2) Spese Titolo 3.03 per Concessione crediti di medio-lungo termine	(-)	10	0,00
Y) Spese Titolo 3.04 per Altre spese per incremento di attività finanziarie	(-)		0,00
EQUILIBRIO FINALE W = O+Z+S1+S2+T-X1-X2-Y			113652,78

Saldo corrente ai fini della copertura degli investimenti pluriennali:		
Equilibrio di parte corrente (O)		71884,25
Utilizzo risultato di amministrazione per il finanziamento di spese correnti (H)	(-)	0,00
Entrate non ricorrenti che non hanno dato copertura a impegni	(-)	0,00
Equilibrio di parte corrente ai fini della copertura degli investimenti pluriennali.		71884,25

Evoluzione del Fondo pluriennale vincolato (FPV) nel corso dell'esercizio 2018

L'Organo di revisione ha verificato con la tecnica del campionamento:

- la fonte di finanziamento del FPV di parte corrente e di parte capitale;
- la sussistenza dell'accertamento di entrata relativo a obbligazioni attive scadute ed esigibili che contribuiscono alla formazione del FPV;
- la costituzione del FPV in presenza di obbligazioni giuridiche passive perfezionate;
- la corretta applicazione dell'art.183, comma 3 del TUEL in ordine al FPV riferito ai lavori pubblici;
- la formulazione di adeguati cronoprogrammi di spesa in ordine alla imputazione e reimputazione di impegni e di residui passivi coperti dal FPV;
- l'esigibilità dei residui passivi coperti da FPV negli esercizi 2018-2019-2020 di riferimento.

La composizione del FPV finale 31/12/2018 è la seguente:

FPV	01/01/2018	31/12/2018
FPV di parte corrente	7.078,31	16.263,69
FPV di parte capitale	36.326,47	66.178,32
FPV per partite finanziarie	-----	-----

L'alimentazione del Fondo Pluriennale Vincolato:

1.1 Alimentazione Fondo pluriennale vincolato di parte corrente

	2016	2017	2018
Fondo pluriennale vincolato accantonato al 31.12	32.300,77	43.404,78	82.442,01
- di cui FPV alimentato da entrate vincolate accertate in c/competenza			
- di cui FPV alimentato da entrate libere accertate in c/competenza per finanziare i soli casi ammessi dal principio contabile **	4.900,00	43.404,78	70.727,70
- di cui FPV alimentato da entrate libere accertate in c/competenza per finanziare i casi di cui al punto 5.4a del principio contabile 4/2***			
- di cui FPV alimentato da entrate vincolate accertate in anni precedenti			
- di cui FPV alimentato da entrate libere accertate in anni precedenti per finanziare i soli casi ammessi dal principio contabile	27.400,77		11.714,31

Risultato di amministrazione

L'Organo di revisione ha verificato e attesta che:

- a) Il risultato di amministrazione dell'esercizio 2018, presenta un **avanzo** di Euro 397.713,31 come risulta dai seguenti elementi:

		GESTIONE		
		RESIDUI	COMPETENZA	TOTALE
Fondo cassa al 1° gennaio				205925,50
RISCOSSIONI	(+)	457533,51	1164638,88	1622172,39
PAGAMENTI	(-)	197549,79	973624,92	1171174,71
SALDO DI CASSA AL 31 DICEMBRE	(=)			656923,18
PAGAMENTI per azioni esecutive non regolarizzate al 31 dicembre	(-)			0,00
FONDO DI CASSA AL 31 DICEMBRE	(=)			656923,18
RESIDUI ATTIVI	(+)	61728,83	186283,28	248012,20
<i>di cui derivanti da accertamenti di tributi effettuati sulla base della stima del dipartimento delle finanze</i>				0,00
RESIDUI PASSIVI	(-)	106972,83	317807,23	424780,06
FONDO PLURIENNALE VINCOLATO PER SPESE CORRENTI ⁽¹⁾	(-)			16263,69
FONDO PLURIENNALE VINCOLATO PER SPESE IN CONTO CAPITALE ⁽¹⁾	(-)			66178,32
RISULTATO DI AMMINISTRAZIONE AL 31 DICEMBRE (A)	(=)			397713,31

⁽¹⁾ Indicare l'importo del fondo pluriennale vincolato risultante dal conto del bilancio (in spesa).

- b) Il risultato di amministrazione nell'ultimo triennio ha avuto la seguente evoluzione:

	2016	2017	2018
Risultato d'amministrazione (A)	155.310,77	376.489,11	397.713,31
<i>composizione del risultato di amministrazione:</i>			
Parte accantonata (B)	43.026,45	52.776,69	44.566,13
Parte vincolata (C)	29.607,44	6.071,91	6.939,81
Parte destinata agli investimenti (D)	0,00	43.406,79	85.175,32
Parte disponibile (E= A-B-C-D)	82.676,88	274.233,72	261.032,05

L'Organo di revisione ha verificato che alla chiusura dell'esercizio le entrate esigibili che hanno finanziato spese di investimento per le quali, sulla base del principio contabile applicato di cui all'All.4/2 al D.Lgs.118/2011 e s.m.i., non è stato costituito il F.P.V., sono confluite nella corrispondente quota del risultato di amministrazione vincolato, destinato ad investimento o libero, a seconda della fonte di finanziamento.

Utilizzo nell'esercizio 2018 delle risorse del risultato d'amministrazione dell'esercizio 2017

Valori e Modalità di utilizzo del risultato di amministrazione	Totali	Parte disponibile	Risultato d'amministrazione al 31.12.2017							
			Parte accantonata			Parte vincolata				
			F.P.V.	Fondo passività potenziali	Altri fondi	Di spesa	Prospetti	investiti	liberi	Parte destinata agli investimenti
Copertura dei debiti fuori bilancio	6.008									
Salvaguardia equilibri di bilancio	0									
Finanziamento spese di investimento	93.200									
Finanziamento di spese correnti non permanenti	0									
Estinzione anticipata dei prestiti	0	0								
Altra modalità di utilizzo	0									
Utilizzo parte accantonata	0		0	0	0					
Utilizzo parte vincolata	0					0	0	0		
Utilizzo parte destinata agli investimenti	0									
Valore delle parti non utilizzate	0	0	0	0		0	0	0		
Valore monetario della parte	0	0	0	0	0	0	0	0	0	0

ANALISI DELLA GESTIONE DEI RESIDUI

L'ente ha provveduto al riaccertamento ordinario dei residui attivi e passivi al 31/12/2018 come previsto dall'art. 228 del TUEL con atto G.C. n.21 del 18/04/2019 munito del parere dell'Organo di revisione.

Il riaccertamento dei residui attivi è stato effettuato dai singoli responsabili delle relative entrate, motivando le ragioni del loro mantenimento o dell'eventuale cancellazione parziale o totale.

La gestione dei residui di esercizi precedenti a seguito del riaccertamento ordinario deliberato con atto G.C. n. 21 del 18/04/2019 ha comportato le seguenti variazioni:

VARIAZIONE RESIDUI				
	iniziali al 01.01.18.	riscossi	inseriti nel rendiconto	variazioni
Residui attivi	519.262,43	457.533,51	61.728,92	-
Residui passivi	305.294,04	197.549,79	106.972,83	- 771,42

I minori residui attivi e passivi derivanti dall'operazione di riaccertamento discendono da:

3. Residui - I minori residui attivi e passivi derivanti dall'operazione di riaccertamento discendono da:

	Insussistenze dei residui attivi	Insussistenze ed economie dei residui passivi
Gestione corrente non vincolata	0,00	771,42
Gestione corrente vincolata	0,00	0,00
Gestione in conto capitale vincolata	0,00	0,00
Gestione in conto capitale non vincolata	0,00	0,00

L'Organo di revisione ha verificato il rispetto dei principi e dei criteri di determinazione dei residui attivi e passivi disposti dagli articoli 179, 182, 189 e 190 del TUEL.

Dall'analisi dell'andamento della riscossione in conto residui nell'ultimo quinquennio relativamente alle principali entrate risulta quanto segue:

2.2 Andamento della riscossione in conto residui nell'ultimo quinquennio, relativamente alle seguenti entrate:

Residui attivi		Esercizi precedenti	2014	2015	2016	2017	2018	Totale residui conservati al 31.12.2018
IMU	Residui iniziali	16.332,92	116.168,77	0	2.841,71	4.382,43	48.312,78	0
	Ricorso e/residui al 31.12	16.328,52	16.882,86	0	2.841,71	4.382,43	48.312,78	
	Percentuale di riscossione							
Tassa - Tlc - Tuti	Residui iniziali	160.741,63	184.317,09	126.733,04	182.210,62	80.218,52	89.573,68	35.323,13
	Ricorso e/residui al 31.12	14.241,53	79.897,06	105.230,09	184.481,62	80.218,52	54.250,55	
	Percentuale di riscossione							
Servizi per violazioni codice della strada	Residui iniziali	0	2.422,60	2.201,12	2.201,12	0	0	0
	Ricorso e/residui al 31.12	0	1.224,20	0	2.201,12	0	0	0
	Percentuale di riscossione							
Riti attivi e canoni patrimoniali	Residui iniziali	66.813,37	73.922,77	76.127,54	20.699,28	14.243,45	20.084,68	0
	Ricorso e/residui al 31.12	8.712,41	13.240,33	37.140,30	20.699,28	3.814,33	20.084,68	0
	Percentuale di riscossione							
Proventi da permesso di costruire	Residui iniziali	0	0	0	0	0	0	0
	Ricorso e/residui al 31.12	0	0	0	0	0	0	0
	Percentuale di riscossione							

¹¹¹ Sono comprensivi dei residui di competenza

Fondo crediti di dubbia esigibilità

L'ente ha provveduto all'accantonamento di una quota del risultato di amministrazione al fondo crediti di dubbia esigibilità come richiesto al punto 3.3 del principio contabile applicato 4.2. al D.Lgs.118/2011 e s.m.i..

Per la determinazione del F.C.D.E. l'Ente ha utilizzato il:

▪ **Metodo ordinario**

Il fondo crediti di dubbia esigibilità da accantonare nel rendiconto 2018 da calcolare col metodo ordinario è determinato applicando al volume dei residui attivi riferiti alle entrate di dubbia esigibilità, la percentuale determinata come complemento a 100 della media delle riscossioni in conto residui intervenuta nel quinquennio precedente rispetto al totale dei residui attivi conservati al primo gennaio degli stessi esercizi.

L'Ente ha evidenziato nella Relazione al Rendiconto le diverse modalità di calcolo applicate (media semplice, media ponderata, ecc.) in relazione alle singole tipologie di entrata.

In applicazione del metodo ordinario, l'accantonamento a FCDE iscritto a rendiconto ammonta a complessivi euro 41.419,88.

Fondo indennità di fine mandato

È stato costituito un fondo per indennità di fine mandato, così determinato:

Somme già accantonate nell'avanzo del rendiconto dell'esercizio precedente (eventuale)	2.331,82
Somme previste nel bilancio dell'esercizio cui il rendiconto si riferisce	814,43
- utilizzi	-
TOTALE ACCANTONAMENTO FONDO INDENNITA' FINE MANDATO	3.146,25

SERVIZI CONTO TERZI E PARTITE DI GIRO

L'Organo di revisione ha provveduto ad accertare l'equivalenza tra gli accertamenti e gli impegni di spesa dei capitoli relativi ai servizi per conto terzi e risultano **essere** equivalenti.

L'Organo di revisione ha verificato che la contabilizzazione delle poste inserite tra i servizi per conto di terzi e le partite di giro è conforme con quanto stabilito dal principio contabile applicato 4/2, par. 7.

UB

ANALISI INDEBITAMENTO E GESTIONE DEL DEBITO

L'Ente ha rispettato il limite di indebitamento disposto dall'art. 204 del TUEL ottenendo le seguenti percentuali d'incidenza degli interessi passivi sulle entrate correnti:

Parte II) SEZIONE II - DATI CONTABILI: INDEBITAMENTO E STRUMENTI DI FINANZA DERIVATA

1. Tabella dimostrativa del rispetto del limite di indebitamento

ENTRATE DA RENDICONTO 2016	<i>Importi in euro</i>	%
1) Entrate correnti di natura tributaria, contributiva e perequativa (Titolo I)	948.330	
2) Trasferimenti correnti (Titolo II)	26.735	
3) Entrate extratributarie (Titolo III)	288.693	
(A) TOTALE PRIMI TRE TITOLI ENTRATE RENDICONTO 2016	1.263.758	
(B) LIVELLO MASSIMO DI SPESA ANNUA AI SENSI DELL'ART. 204 TUEL (10% DI A)	126.376	
ONERI FINANZIARI DA RENDICONTO 2018		
(C) Ammontare complessivo di interessi per mutui, prestiti obbligazionari, aperture di credito e garanzie di cui all'articolo 207 del TUEL al 31/12/2018(1)	16.875	
(D) Contributi erariali in c/interessi su mutui	0	
(E) Ammontare interessi riguardanti debiti espressamente esclusi dai limiti di indebitamento	0	
(F) Ammontare disponibile per nuovi interessi (F=B-C +D+E)	109.501	
(G) Ammontare oneri finanziari complessivi per indebitamento e garanzie al netto dei contributi esclusi (G=C - D-E)	16.875	
Incidenza percentuale sul totale dei primi tre titoli delle entrate rendiconto 2016 (G/A)*100		1,34%

1) La lettera C) comprende: ammontare interessi per mutui, prestiti obbligazionari, aperture di credito e garanzie di cui all'articolo 207 del TUEL autorizzati fino al 31/12/2016 e ammontare interessi per mutui, prestiti obbligazionari, aperture di credito e garanzie di cui all'articolo 207 del TUEL autorizzati nell'esercizio in corso.

Nella tabella seguente è dettagliato il debito complessivo:

TOTALE DEBITO CONTRATTO		
1) Debito complessivo contratto al 31/12/2017	+	398.379,03
2) Rimborsi mutui effettuati nel 2018	-	51.456,76
3) Debito complessivo contratto nell'esercizio 2018	+	0,00
TOTALE DEBITO	=	346.922,27

L'indebitamento dell'ente ha avuto la seguente evoluzione:

Anno	2016	2017	2018
Residuo debito (+)	500.190,86	447.633,09	398.379,03
Nuovi prestiti (+)			
Prestiti rimborsati (-)	52.557,77	49.254,06	51.456,76
Estinzioni anticipate (-)			
Altre variazioni +/- (da specificare)			
Totale fine anno	552.748,63	496.887,15	449.835,79
Nr. Abitanti al 31/12	2.080,00	2.056,00	2.027,00
Debito medio per abitante	265,74	241,68	221,92

Gli oneri finanziari per ammortamento prestiti ed il rimborso degli stessi in conto capitale registra la seguente evoluzione:

Oneri finanziari per ammortamento prestiti ed il rimborso degli stessi in conto capitale			
Anno	2016	2017	2018
Oneri finanziari	20.896,11	18.793,20	16.874,55
Quota capitale	52.557,77	49.254,06	51.456,76
Totale fine anno	73.453,88	68.047,26	68.331,31

L'ente nel 2018 **non** ha effettuato operazioni di rinegoziazione dei mutui.

In relazione ai mutui ed ai prestiti obbligazionari oggetto di estinzione anticipata totale, l'Ente **non ha** beneficiato dei contributi previsti dall'art. 9-ter del D.L. 24/06/2016 n.113 come introdotto dalla L.07/08/2016 n.160.

Concessione di garanzie

L'Ente non ha rilasciato garanzie a favore degli organismi partecipati e/o altri soggetti.

L'Organo di revisione ha verificato che fra i prestiti concessi dall'amministrazione a qualsiasi titolo, **non risultano** casi di prestiti in sofferenza (pagamenti di interesse o capitale scaduti da almeno 90 giorni oppure capitalizzati, rifinanziati o ritardati di comune accordo; pagamenti scaduti da meno di 90 giorni per i quali, considerate le circostanze del debitore, sia in dubbio il recupero anche parziale). In caso risulti evidente tale fattispecie indicare i relativi riferimenti e motivazioni.

Utilizzo di anticipazione di liquidità Cassa depositi e prestiti

L'ente non ha utilizzato l'anticipazione di liquidità.

VERIFICA OBIETTIVI DI FINANZA PUBBLICA

L'Ente **ha** conseguito il saldo relativo al rispetto degli obiettivi dei vincoli di finanza pubblica per l'esercizio 2018, ai sensi della Legge 243/2012, come modificata dalla Legge 164/2016, della Legge 232/2016 art. 1 commi da 465 a 503, come modificata dalla legge 205/2017, e in applicazione a quanto previsto dalla Circolare MEF – RGS 5/2018, come modificata dalla Circolare MEF RGS 25/2018 in materia di utilizzo avanzo di amministrazione per investimenti, tenuto conto altresì di quanto disposto dall'art. 1 comma 823 Legge 145/2018.

L'ente **ha** provveduto in data 29/03/2019 a trasmettere al Ministero dell'economia e delle finanze, la certificazione secondo i prospetti allegati al decreto del Ministero dell'Economia e delle finanze n. 38605 del 14.03.2019.

L'Organo di Revisione ha provveduto a verificare che i dati trasmessi con la certificazione dei risultati corrispondono alle risultanze del Rendiconto della Gestione.

ANALISI DELLE ENTRATE E DELLE SPESE

Entrate

In merito all'attività di verifica e di controllo delle dichiarazioni e dei versamenti, l'Organo di revisione, con riferimento all'analisi di particolari entrate in termini di efficienza nella fase di accertamento e riscossione, rileva che le entrate per il recupero dell'evasione sono state le seguenti:

CB

	Accertamenti	Riscossioni	FCDE	FCDE
			Accantonamento	
			Competenza Esercizio 2018	Rendiconto 2018
Recupero evasione IM U	0,00	0,00	0,00	0,00
Recupero evasione TARSU/TIA/TARES	2851,00	2851,00	0,00	0,00
Recupero evasione COSAP/TOSAP	0,00	0,00	0,00	0,00
Recupero evasione altri tributi	0,00	0,00	0,00	0,00
TOTALE	2851,00	2851,00	0,00	0,00

La movimentazione delle somme rimaste a residuo per recupero evasione è stata la seguente:

	Importo	%
Residui attivi al 1/1/2018		
Residui riscossi nel 2018		
Residui eliminati (+) o riaccertati (-)		
Residui al 31/12/2018	0,00	#DIV/0!
Residui della competenza		
Residui totali	0,00	
FCDE al 31/12/2018		#DIV/0!

In merito si osserva che i tributi accertati sono stati interamente riscossi.

IMU

Le entrate accertate nell'anno 2018 sono **aumentate** di Euro 14.224,71 rispetto a quelle dell'esercizio 2017.

La movimentazione delle somme rimaste a residuo per IMU è stata la seguente:

Movimentazione delle somme rimaste a residuo per IMU		
	Importo	%
Residui attivi al 1/1/2018	48.312,78	
Residui riscossi nel 2018	48.312,78	
Residui eliminati (+) o riaccertati (-)		
Residui al 31/12/2018	0,00	0,00%
Residui della competenza	14.762,01	
Residui totali	14.762,01	
FCDE al 31/12/2018		0,00%

Ue

TARSU-TIA-TARI

Le entrate accertate nell'anno 2018 sono **aumentate** di Euro 1.639,49 rispetto a quelle dell'esercizio 2017.

La movimentazione delle somme rimaste a residuo per TARSU-TIA-TARI è stata la seguente:

Movimentazione delle somme rimaste a residuo per TARSU-TIA-TARI		
	Importo	%
Residui attivi al 1/1/2018	89.573,68	
Residui riscossi nel 2018	54.250,55	
Residui eliminati (+) o riaccertati (-)		
Residui al 31/12/2018	35.323,13	39,43%
Residui della competenza	107.587,07	
Residui totali	142.910,20	
FCDE al 31/12/2018	0	#DIV/0!

Contributi per permessi di costruire

Gli accertamenti negli ultimi tre esercizi hanno subito la seguente evoluzione:

Contributi permessi a costruire e relative sanzioni	2016	2017	2018
Accertamento	17.131,96	19.748,52	30.176,67
Riscossione	17.131,96	19.748,52	29.603,08

La destinazione percentuale del contributo al finanziamento della spesa del titolo 1 è stata la seguente:

Contributi per permessi a costruire e relative sanzioni destinati a spesa corrente		
Anno	importo	% x spesa corr.
2016		
2017		
2018		

Proventi dei beni dell'ente: fitti attivi e canoni patrimoniali

Le entrate accertate nell'anno 2018 sono **diminuite** di Euro 6.972,36 rispetto a quelle dell'esercizio 2017 per i seguenti motivi: nel corso dell'esercizio 2018 alcuni affittuari sono deceduti e le unità immobiliari di proprietà comunale non sono ancora state locate.

La movimentazione delle somme rimaste a residuo per fitti attivi e canoni patrimoniali è stata la seguente:

	importo	%
Residui attivi al 1/1/2018	20.084,68	
Residui riscossi nel 2018	20.084,68	
Residui eliminati (+) o riaccertati (-)		
Residui al 31/12/2018	0,00	0,00%
Residui della competenza	6.064,33	
Residui totali	6.064,33	
FCDE al 31/12/2018	0	#DIV/0!

Spese correnti

La comparazione delle spese correnti, riclassificate per macroaggregati, impegnate negli ultimi due esercizi evidenzia:

Macroaggregati		rendiconto 2017	rendiconto 2018	variazione
101	redditi da lavoro dipendente	198.651,68	209.665,64	11.013,96
102	imposte e tasse a carico ente	13.170,28	14.155,33	985,05
103	acquisto beni e servizi	599.415,14	614.944,75	15.529,61
104	trasferimenti correnti	147.524,57	132.142,09	-15.382,48
105	trasferimenti di tributi			0,00
106	fondi perequativi			0,00
107	interessi passivi	18.793,20	17.344,55	-1.448,65
108	altre spese per redditi di capitale			0,00
109	rimborsi e poste correttive delle entrate	768,25		-768,25
110	altre spese correnti	47.792,45	26.911,74	-20.880,71
TOTALE		1.026.115,57	1.015.164,10	-10.951,47

Spese per il personale

La spesa per redditi di lavoro dipendente sostenuta nell'anno 2018, e le relative assunzioni hanno rispettato:

- i vincoli disposti dall'art. 3, comma 5 e 5 quater del D.L. 90/2014, dell'art.1 comma 228 della Legge 208/2015 e dell'art.16 comma 1 bis del D.L. 113/2016, e dall'art. 22 del D.L. 50/2017, sulle assunzioni di personale a tempo indeterminato per gli enti soggetti al pareggio di bilancio e al comma 762 della Legge 208/2015, comma 562 della Legge 296/2006 per gli enti che nel 2015 non erano assoggettati al patto di stabilità;
- i vincoli disposti dall'art. 9, comma 28 del D.L. 78/2010 sulla spesa per personale a tempo determinato, con convenzioni o con contratti di collaborazione coordinata e continuativa; che obbligano a non superare la spesa dell'anno 2008;
- il limite di spesa di personale disposto dall'art. 1 comma 557 della Legge 296/2006 rispetto a valore medio del triennio 2011/2013 che risulta di euro 312.545,83;
- il limite di spesa degli enti in precedenza non soggetti ai vincoli del patto di stabilità interno;
- l'art.40 del D. Lgs. 165/2001;
- l'ammontare complessivo delle risorse destinate annualmente al trattamento accessorio del personale come previsto dal comma 2 dell'art.23 del D. Lgs. 75/2017.

Gli oneri della contrattazione decentrata impegnati nell'anno 2018, non superano il corrispondente importo impegnato per l'anno 2016 e sono automaticamente ridotti in misura proporzionale alla riduzione del personale in servizio, tenendo conto del personale assumibile ai sensi della normativa vigente, come disposto dall'art.9 del D.L. 78/2010.

La spesa di personale sostenuta nell'anno 2018 **rientra** nei limiti di cui all'art.1, comma 557 e 557 quater della Legge 296/2006.

	Media 2011/2013	rendiconto
	2008 per enti non soggetti al patto	2018
Spese macroaggregato 101	252.085,57	209.665,64
Spese macroaggregato 103	47.500,00	16.066,02
Irap macroaggregato 102	15.824,67	14.155,33
Altre spese di personale (macroaggregato 110)	4.336,02	
Altre spese: reiscrizioni imputate all'esercizio successivo		
Altre spese: da specificare.....		
Altre spese: da specificare.....		
Altre spese: da specificare.....		
Totale spese di personale (A)	319.746,26	239.886,99
(-) Componenti escluse (B)	7.200,43	7.200,43
(-) Altre componenti escluse:		
di cui rinnovi contrattuali		
Spesa di personale imputata dall'esercizio precedente		9.532,24

L'Organo di revisione **ha** certificato la costituzione del fondo per il salario accessorio.

L'Organo di revisione **ha** rilasciato il parere sull'accordo decentrato integrativo.

VERIFICA RISPETTO VINCOLI IN MATERIA DI CONTENIMENTO DELLE SPESE

Non avendo provveduto all'approvazione del Rendiconto 2018 entro il termine del 30/04/2019 non è tenuto al rispetto dei seguenti vincoli l'Organo di revisione ha verificato il rispetto dei suddetti vincoli:

- Spese per incarichi di collaborazione autonoma – studi e consulenza
- Spese di rappresentanza
- Spese per autovetture
- Limitazione incarichi in materia informatica
- Sussistenza dei presupposti per acquisto immobili

RAPPORTI CON ORGANISMI PARTECIPATI

Verifica rapporti di debito e credito con i propri enti strumentali e le società controllate e partecipate

Crediti e debiti reciproci

L'Organo di revisione, ai sensi dell'art.11, comma 6 lett. J del d.lgs.118/2011, ha verificato che è stata effettuata la conciliazione dei rapporti creditor e debitori tra l'Ente e gli organismi partecipati.

L'Organo di revisione ha verificato che i prospetti dimostrativi di cui all'art. 11, comma,6, lett. j), d.lgs. n.118/2001 riportanti i debiti e i crediti reciproci tra l'Ente e gli organismi partecipati **non recano** l'asseverazione, oltre che del presente Organo di revisione, anche dell'organo di controllo dei relativi enti e società controllati e partecipati.

Esternalizzazione dei servizi

L'Ente, nel corso dell'esercizio 2018, ha proceduto a esternalizzare alcuni servizi pubblici locali o, comunque, ha sostenuto alcune spese a favore dei propri enti e società partecipati/controllati, direttamente o indirettamente.

Costituzione di società e acquisto di partecipazioni societarie

L'Ente, nel corso dell'esercizio 2018, **non ha proceduto** alla costituzione di una nuova/nuove società o all'acquisizione di una nuova/nuove partecipazioni societarie.

Razionalizzazione periodica delle partecipazioni pubbliche

L'Ente ha provveduto in 28.12.2018 all'analisi dell'assetto complessivo di tutte le partecipazioni possedute, dirette e indirette, predisponendo, ove ne ricorrano i presupposti, un piano di riassetto per la loro razionalizzazione.

G

SOCIETA'	QUOTA (%)	TIPO
ASTEM SPA (ESERCITATO DIRITTI DI RECESSO)	0,01	DIRETTA
ENERGIA E AMBIENTE LODIGIANA SPA (IN LIQUIDAZIONE)	0,05	DIRETTA
SOCIETA' ACQUA LODIGIANA SRL	0,24	DIRETTA

Ulteriori controlli in materia di organismi partecipati

Infine, l'Organo di revisione dà atto che i dati inviati dagli enti alla banca dati del Dipartimento del Tesoro sono congruenti con le informazioni sugli organismi partecipati allegate alla relazione sulla gestione.

CONTO ECONOMICO

Nel conto economico della gestione sono rilevati i componenti positivi e negativi secondo criteri di competenza economica così sintetizzati:

Il conto economico è stato formato sulla base del sistema contabile concomitante integrato con la contabilità finanziaria (attraverso la matrice di correlazione di Arconet) e con la rilevazione, con la tecnica della partita doppia delle scritture di assestamento e rettifica.

Nella predisposizione del conto economico sono stati rispettati i principi di competenza economica ed in particolare i criteri di valutazione e classificazione indicati nei punti da 4.1 a 4.36, del principio contabile applicato n.4/3.

In merito al risultato economico conseguito nel 2018 si rileva che l'Ente mostra un saldo positivo riguardo alla gestione ordinaria (A-B)

Il risultato economico depurato della parte straordinaria (area E), presenta un saldo di Euro 37.558,68.

Le quote di ammortamento sono state determinate sulla base dei coefficienti indicati al punto 4.18 del principio contabile applicato 4/3

Le quote d'ammortamento sono rilevate nel registro dei beni ammortizzabili (o schede equivalenti);

La quota di ammortamento rilevata nell'anno 2018 è pari ad € 143.187,49.

STATO PATRIMONIALE

Gli enti con popolazione inferiore a 5.000 abitanti che si sono avvalsi della facoltà di rinviare all'esercizio 2017 la tenuta della contabilità economico patrimoniale, sulla base del punto 9.1 del principio contabile applicato 4/3 hanno provveduto:

- a) alla rivalutazione delle voci dello stato patrimoniale al 01.01.2018 in base alla FAQ Arconet 22/2017;
- b) all'applicazione dei nuovi criteri di valutazione dell'attivo e del passivo.

I prospetti riguardanti l'inventario e lo stato patrimoniale al 1° gennaio dell'esercizio di avvio della nuova contabilità, riclassificati e rivalutati, con l'indicazione delle differenze di rivalutazione, sono allegati al rendiconto e saranno oggetto di approvazione del Consiglio in sede di approvazione del rendiconto dell'esercizio di avvio della contabilità economico patrimoniale, unitariamente ad un prospetto che evidenzia il raccordo tra la vecchia e la nuova classificazione.

Per effetto dei nuovi criteri di valutazione il patrimonio netto al 1/1/2018 risulta di euro 2.210.525,45.

Per tutti gli enti

Nello stato patrimoniale sono rilevati gli elementi dell'attivo e del passivo, nonché le variazioni che gli elementi patrimoniali hanno subito per effetto della gestione.

I valori patrimoniali al 31/12/2018 e le variazioni rispetto all'anno precedente sono così rilevati:

Per quanto concerne l'obbligo di aggiornamento degli inventari si segnala:

Inventario di settore	Ultimo anno di aggiornamento
Immobilizzazioni immateriali	2018
Immobilizzazioni materiali di cui:	2018
- inventario dei beni immobili	2018
- inventario dei beni mobili	2018
Immobilizzazioni finanziarie	2017
Rimanenze	///

La verifica degli elementi patrimoniali al 31/12/2018 ha evidenziato:

ATTIVO

Immobilizzazioni

Le immobilizzazioni iscritte nello stato patrimoniale sono state valutate in base ai criteri indicati nel punto 6.1 del principio contabile applicato 4/3 i valori iscritti trovano corrispondenza con quanto riportato nell'inventario e nelle scritture contabili.

L'ente **ha** terminato le procedure di valutazione dei cespiti rispetto ai nuovi criteri stabiliti dal principio 4/2.

L'ente **si è dotato** di idonee procedure contabili per la compilazione e la tenuta dell'inventario: **esistono** rilevazioni sistematiche ed aggiornate sullo stato della effettiva consistenza del patrimonio dell'ente.

Le immobilizzazioni finanziarie riferite alle partecipazioni sono state valutate in base ai criteri I criterio indicati al punto 6.1.3 del principio contabile applicato 4/3.

Crediti

È stata verificata la conciliazione tra residui attivi diversi da quelli di finanziamento e l'ammontare dei crediti di funzionamento, come indicato al punto 6.2b1 del principio contabile applicato 4/3, nonché tra il fondo crediti di dubbia esigibilità e il fondo svalutazione crediti.

Il fondo svalutazione crediti pari a euro 41.419,88 è stato portato in detrazione delle voci di credito a cui si riferisce ed è pari a quello accantonato nel risultato di amministrazione

In contabilità economico-patrimoniale, sono conservati anche i crediti stralciati dalla contabilità finanziaria e, in corrispondenza di questi ultimi, deve essere iscritto in contabilità economico-patrimoniale un fondo pari al loro ammontare, come indicato al punto 6.2b1 del principio contabile applicato 4/3. L'Ente non ha provveduto allo stralcio di alcun credito, quindi non si presenta la fattispecie.

L'Organo di revisione ha verificato la conciliazione tra residui attivi del conto del bilancio e i crediti.

Crediti dello Sp	(+)	206.592,32	
FCDE economica	(+)	41.419,88	
Depositi postali	(+)		
Depositi bancari	(+)		
Saldo iva a credito da dichiarazione	(-)		
Crediti stralciati	(-)		
Accertamenti pluriennali titolo Ve VI	(-)		
altri residui non connessi a crediti	(+)		
RESIDUI ATTIVI =		248.012,20	
quadratura			

Disponibilità liquide

È stata verificata la corrispondenza del saldo patrimoniale al 31/12/2018 delle disponibilità liquide con le risultanze del conto del tesoriere, degli altri depositi bancari.

PASSIVO

Patrimonio netto

La variazione del netto patrimoniale trova questa conciliazione con il risultato economico dell'esercizio.

VARIAZIONE AL PATRIMONIO NETTO

risultato e economico dell'esercizio	+/-	importo
	+	38.303,35
contributo permesso di costruire destinato al titolo 2	+	
	-	215.851,58
contributo permesso di costruire restituito	-	
altre variazioni al patrimonio netto	+	196.971,71
variazione al patrimonio netto		19.423,48

Il patrimonio netto è così suddiviso:

	PATRIMONIO NETTO	importo
I	Fondo di dotazione	-539.243,78
II	Riserve	2.730.889,36
a	da risultato economico di esercizi precedenti	
b	da capitale	
c	da permessi di costruire	
d	riserve indisponibili per beni demaniali e patrimoniali indisponibili e per i beni culturali	2.730.889,36
e	altre riserve indisponibili	
III	risultato economico dell'esercizio	38.303,35

L'Organo di revisione prende atto che la Giunta propone al Consiglio di destinare il risultato economico positivo dell'esercizio a:

	importo
fondo di dotazione	38.303,35
a riserva	
a perdite di esercizi precedenti portate a nuovo	
Totale	38.303,35

Fondi per rischi e oneri

I fondi per rischi e oneri sono calcolati nel rispetto del punto 6.4.a del principio contabile applicato 4/3. L'Ente per l'anno 2018 non ha ritenuto necessario istituire alcun fondo per rischi.

Debiti

Per i debiti da finanziamento è stata verificata la corrispondenza tra saldo patrimoniale al 31/12/2018 con i debiti residui in sorte capitale dei prestiti in essere **(rilevabili dai prospetti riepilogativi e/o dai piani di ammortamento dei mutui)**;

Per gli altri debiti è stata verificata la conciliazione con i residui passivi diversi da quelli di finanziamento.

Il debito annuale IVA è imputato nell'esercizio in cui è effettuata la dichiarazione.

La conciliazione tra residui passivi e debiti è data dalla seguente relazione:

Debiti	(+)	771.702,33	
Debiti da finanziamento	(-)	347.392,27	
Residui da debiti da finanziamento	(+)	470,00	
Residuo titolo IV + interessi mutuo	(+)		
Residuo titolo V anticipazioni	(+)		
impegni pluriennali titolo III e IV*	(-)		
altri residui non connessi a debiti	(+)		
RESIDUI PASSIVI =		424.780,06	
quadratura			
* al netto dei debiti di finanziamento			

UB

Ratei, risconti e contributi agli investimenti

Le somme iscritte sono state calcolate nel rispetto del punto 6.4.d. del principio contabile applicato 4/3.

Nella voce sono rilevati contributi agli investimenti per € 1.062.550,79.

L'importo per l'anno 2018 dei contributi per investimenti è stato ridotto di euro 32.862,40 quale quota annuale di contributo agli investimenti proporzionale alla quota di ammortamento del bene finanziato dal contributo.

RELAZIONE DELLA GIUNTA AL RENDICONTO

L'Organo di revisione prende atto che l'ente ha predisposto la relazione della giunta in aderenza a quanto previsto dall'articolo 231 del TUEL, secondo le modalità previste dall'art.11, comma 6 del d.lgs.118/2011 e in particolare risultano:

- a) i criteri di valutazione (con particolare riferimento alle modalità di calcolo del FCDE)
- b) le principali voci del conto del bilancio
- c) l'elenco analitico delle quote vincolate e accantonate nel risultato di amministrazione
- d) gli esiti della verifica dei crediti/debiti con gli organismi partecipati
- e) l'elenco delle garanzie principali o sussidiari prestate dall'ente

Nella relazione **sono** illustrate le gestioni dell'ente, i criteri di valutazione utilizzati, nonché i fatti di rilievo verificatisi dopo la chiusura dell'esercizio.

CONCLUSIONI

Tenuto conto di tutto quanto esposto, rilevato e proposto si attesta la corrispondenza del rendiconto alle risultanze della gestione e si **esprime giudizio positivo** per l'approvazione del rendiconto dell'esercizio finanziario 2018 e si propone di accantonare una parte dell'avanzo di amministrazione disponibile per le finalità indicate nella presente relazione

L'ORGANO DI REVISIONE

- DOTT. UMBERTO BALLARDIN -



RENDICONTO DEL BILANCIO - ESERCIZIO FINANZIARIO 2018

Indice

Costi per Missione (*ALL.10-h Costi per Missione*)

PROSPETTO DEI COSTI PER MISSIONE

Missioni		COMPONENTI NEGATIVI DELLA GESTIONE														Totale Componenti negativi della gestione	
		Consumi materie prime		Prestazioni di servizi e trasferimenti contributi				Utilizzo di beni di terzi	Personale	Ammortamenti e svalutazioni			Accantonamenti		Oneri diversi di gestione		
		Aquisito di materie prime e/o beni di consumo	Variazioni nelle rimanenze di materie prime e/o beni di consumo (+/-)	Prestazioni di servizi	Trasferimenti contributi	Contributi agli investimenti ad Amministrazioni pubbliche	Contributi agli investimenti su altri soggetti	Utilizzo beni di terzi	Personale	Ammortamenti immobilizzazioni immateriali	Ammortamenti immobilizzazioni materiali	Altre svalutazioni delle immobilizzazioni	Svalutazione dei crediti	Accantonamenti per rischi	Altri accantonamenti		Oneri diversi di gestione
01	SERVIZI ISTITUZIONALI, GENERALI E DI GESTIONE	0,00	0,00	12.885,85	36.095,38	0,00	0,00	0,00	169.627,46	0,00	0,00	0,00	0,00	0,00	0,00	23.336,67	241.945,36
02	GIUSTIZIA	0,00	0,00	0,00	0,00	0,00	0,00	0,00	0,00	0,00	0,00	0,00	0,00	0,00	0,00	0,00	0,00
03	ORDINE PUBBLICO E SICUREZZA	0,00	0,00	0,00	0,00	0,00	0,00	0,00	0,00	0,00	0,00	0,00	0,00	0,00	0,00	0,00	0,00
04	ISTRUZIONE E DIRITTO ALLO STUDIO	0,00	0,00	5.434,38	5.900,00	0,00	0,00	0,00	0,00	0,00	0,00	0,00	0,00	0,00	0,00	0,00	0,00
05	TUTELA E VALORIZZAZIONE DEI BENI E ATTIVITA' CULTURALI	0,00	0,00	0,00	0,00	0,00	0,00	0,00	0,00	0,00	0,00	0,00	0,00	0,00	0,00	0,00	0,00
06	POLITICHE GIOVANILI , SPORT E TEMPO LIBERO	0,00	0,00	1.206,10	1.000,00	0,00	0,00	0,00	0,00	0,00	0,00	0,00	0,00	0,00	0,00	0,00	0,00
07	TURISMO	0,00	0,00	0,00	0,00	0,00	0,00	0,00	0,00	0,00	0,00	0,00	0,00	0,00	0,00	0,00	0,00
08	ASSETTO DEL TERRITORIO ED EDILIZIA ABITATIVA	0,00	0,00	0,00	0,00	0,00	0,00	0,00	0,00	0,00	0,00	0,00	0,00	0,00	0,00	0,00	0,00
09	SVILUPPO SOSTENIBILE E TUTELA DEL TERRITORIO E DELL'AMBIENTE	0,00	0,00	279,99	0,00	0,00	0,00	0,00	0,00	0,00	0,00	0,00	0,00	0,00	0,00	0,00	0,00
10	TRASPORTI E DIRITTO ALLA MOBILITA'	0,00	0,00	12.275,68	0,00	0,00	0,00	0,00	0,00	0,00	0,00	0,00	0,00	0,00	0,00	0,00	12.275,68

PROSPETTO DEI COSTI PER MISSIONE

Missioni	COMPONENTI NEGATIVI DELLA GESTIONE															Totale Componenti negativi della gestione		
	Consumi materie prime		Prestazioni di servizi e trasferimenti contribuiti				Utilizzo di beni di terzi	Personale	Ammortamenti e svalutazioni			Accantonamenti		Oneri diversi di gestione				
	Aquisito di materie prime e/o beni di consumo	Variazioni nelle rimanenze di materie prime e/o beni di consumo (+/-)	Prestazioni di servizi	Trasferimenti correnti	Contributi agli investimenti ad Amministrazioni pubbliche	Contributi agli investimenti ad altri soggetti	Utilizzo beni di terzi	Personale	Ammortamenti immobilizzazioni immateriali	Ammortamenti immobilizzazioni materiali	Altre svalutazioni delle immobilizzazioni	Svalutazione dei crediti	Accantonamenti per rischi	Altri accantonamenti	Oneri diversi di gestione			
11	SOCCORSO CIVILE	0,00	0,00	0,00	0,00	0,00	0,00	0,00	0,00	0,00	0,00	0,00	0,00	0,00	0,00	0,00	0,00	
12	DIRITTI SOCIALI , POLITICHE SOCIALI E FAMIGLIA	0,00	0,00	2.637,11	71.400,00	0,00	0,00	0,00	21.517,93	0,00	0,00	0,00	0,00	0,00	0,00	0,00	0,00	95.555,04
13	TUTELA DELLA SALUTE	0,00	0,00	0,00	0,00	0,00	0,00	0,00	0,00	0,00	0,00	0,00	0,00	0,00	0,00	0,00	0,00	0,00
14	SVILUPPO ECONOMICO E COMPETITIVITA'	0,00	0,00	0,00	0,00	0,00	0,00	0,00	0,00	0,00	0,00	0,00	0,00	0,00	0,00	0,00	0,00	0,00
15	POLITICHE PER IL LAVORO E LA FORMAZIONE PROFESSIONALE	0,00	0,00	0,00	0,00	0,00	0,00	0,00	0,00	0,00	0,00	0,00	0,00	0,00	0,00	0,00	0,00	0,00
16	AGRICOLTURA , POLITICHE AGROALIMENTARI E PESCA	0,00	0,00	0,00	0,00	0,00	0,00	0,00	0,00	0,00	0,00	0,00	0,00	0,00	0,00	0,00	0,00	0,00
17	ENERGIA E DIVERSIFICAZIONE DELLE FONTI ENERGETICHE	0,00	0,00	0,00	0,00	0,00	0,00	0,00	0,00	0,00	0,00	0,00	0,00	0,00	0,00	0,00	0,00	0,00
18	RELAZIONI CON LE ALTRE AUTONOMIE TERRITORIALI E LOCALI	0,00	0,00	0,00	0,00	0,00	0,00	0,00	0,00	0,00	0,00	0,00	0,00	0,00	0,00	0,00	0,00	0,00
19	RELAZIONI INTERNAZIONALI	0,00	0,00	0,00	0,00	0,00	0,00	0,00	0,00	0,00	0,00	0,00	0,00	0,00	0,00	0,00	0,00	0,00
20	FONDI ACCANTONAMENTI	0,00	0,00	0,00	0,00	0,00	0,00	0,00	0,00	0,00	0,00	0,00	0,00	0,00	0,00	0,00	0,00	0,00
50	DEBITO PUBBLICO	0,00	0,00	0,00	0,00	0,00	0,00	0,00	0,00	0,00	0,00	0,00	0,00	0,00	0,00	0,00	0,00	0,00
60	ANTICIPAZIONI FINANZIARIE	0,00	0,00	0,00	0,00	0,00	0,00	0,00	0,00	0,00	0,00	0,00	0,00	0,00	0,00	0,00	0,00	0,00
99	SERVIZI PER CONTO TERZI	0,00	0,00	0,00	0,00	0,00	0,00	0,00	0,00	0,00	0,00	0,00	0,00	0,00	0,00	0,00	0,00	0,00
	TOTALE COSTI/ONERI	0,00	0,00	34.719,11	114.395,38	0,00	0,00	0,00	191.145,39	0,00	0,00	0,00	0,00	0,00	0,00	0,00	23.336,67	363.596,55

PROSPETTO DEI COSTI PER MISSIONE

Missioni		ONERI FINANZIARI		RETTIFICHE DI VALORE ATTIVITA' FINANZIARIE		COMPONENTI ED ONERI STRAORDINARI				IMPOSTE		TOTALE COSTI PER MISSIONE	
		Oneri finanziari	Totale Oneri finanziari	Svalutazioni	Totale rettifiche di valore attività finanziarie	Oneri Straordinari				Imposte	Totale Imposte		
		Interessi ed altri oneri finanziari		Svalutazioni		Sopravvenienze passive e insistenze dell'attivo	Minusvalenze patrimoniali	Trasferimenti in conto capitale	Altri oneri straordinari	Totale Oneri straordinari			Imposte
01	SERVIZI ISTITUZIONALI, GENERALI E DI GESTIONE	0,00	0,00	0,00	0,00	0,00	0,00	0,00	0,00	0,00	11.114,31	11.114,31	253.059,67
02	GIUSTIZIA	0,00	0,00	0,00	0,00	0,00	0,00	0,00	0,00	0,00	0,00	0,00	0,00
03	ORDINE PUBBLICO E SICUREZZA	0,00	0,00	0,00	0,00	0,00	0,00	0,00	0,00	0,00	0,00	0,00	0,00
04	ISTRUZIONE E DIRITTO ALLO STUDIO	0,00	0,00	0,00	0,00	0,00	0,00	0,00	0,00	0,00	0,00	0,00	11.334,38
05	TUTELA E VALORIZZAZIONE DEI BENI E ATTIVITA' CULTURALI	0,00	0,00	0,00	0,00	0,00	0,00	0,00	0,00	0,00	0,00	0,00	0,00
06	POLITICHE GIOVANILI , SPORT E TEMPO LIBERO	0,00	0,00	0,00	0,00	0,00	0,00	0,00	0,00	0,00	0,00	0,00	2.206,10
07	TURISMO	0,00	0,00	0,00	0,00	0,00	0,00	0,00	0,00	0,00	0,00	0,00	0,00
08	ASSETTO DEL TERRITORIO ED EDILIZIA ABITATIVA	0,00	0,00	0,00	0,00	0,00	0,00	0,00	0,00	0,00	0,00	0,00	0,00
09	SVILUPPO SOSTENIBILE E TUTELA DEL TERRITORIO E DELL'AMBIENTE	0,00	0,00	0,00	0,00	0,00	0,00	0,00	0,00	0,00	0,00	0,00	279,99
10	TRASPORTI E DIRITTO ALLA MOBILITA'	0,00	0,00	0,00	0,00	0,00	0,00	0,00	0,00	0,00	0,00	0,00	12.275,68

PROSPETTO DEI COSTI PER MISSIONE

Missioni	ONERI FINANZIARI		RETTIFICHE DI VALORE ATTIVITA' FINANZIARIE		COMPONENTI ED ONERI STRAORDINARI					IMPOSTE		TOTALE COSTI PER MISSIONE
	Oneri finanziari	Totale Oneri finanziari	Svalutazioni	Totale rettifiche di valore attività finanziarie	Oneri Straordinari				Totale Oneri straordinari	Imposte	Totale Imposte	
	Interessi ed altri oneri finanziari		Svalutazioni		Sopraavvenienze passive e insussistenze dell'attivo	Minusvalenze patrimoniali	Trasferimenti in conto capitale	Altri oneri straordinari		Imposte		
11 SOCCORSO CIVILE	0,00	0,00	0,00	0,00	0,00	0,00	0,00	0,00	0,00	0,00	0,00	0,00
12 DIRITTI SOCIALI , POLITICHE SOCIALI E FAMIGLIA	0,00	0,00	0,00	0,00	0,00	0,00	0,00	0,00	0,00	0,00	0,00	95.555,04
13 TUTELA DELLA SALUTE	0,00	0,00	0,00	0,00	0,00	0,00	0,00	0,00	0,00	0,00	0,00	0,00
14 SVILUPPO ECONOMICO E COMPETITIVITA'	0,00	0,00	0,00	0,00	0,00	0,00	0,00	0,00	0,00	0,00	0,00	0,00
15 POLITICHE PER IL LAVORO E LA FORMAZIONE PROFESSIONALE	0,00	0,00	0,00	0,00	0,00	0,00	0,00	0,00	0,00	0,00	0,00	0,00
16 AGRICOLTURA , POLITICHE AGROALIMENTARI E PESCA	0,00	0,00	0,00	0,00	0,00	0,00	0,00	0,00	0,00	0,00	0,00	0,00
17 ENERGIA E DIVERSIFICAZIONE DELLE FONTI ENERGETICHE	0,00	0,00	0,00	0,00	0,00	0,00	0,00	0,00	0,00	0,00	0,00	0,00
18 RELAZIONI CON LE ALTRE AUTONOMIE TERRITORIALI E LOCALI	0,00	0,00	0,00	0,00	0,00	0,00	0,00	0,00	0,00	0,00	0,00	0,00
19 RELAZIONI INTERNAZIONALI	0,00	0,00	0,00	0,00	0,00	0,00	0,00	0,00	0,00	0,00	0,00	0,00
20 FONDI ACCANTONAMENTI	0,00	0,00	0,00	0,00	0,00	0,00	0,00	0,00	0,00	0,00	0,00	0,00
50 DEBITO PUBBLICO	0,00	0,00	0,00	0,00	0,00	0,00	0,00	0,00	0,00	0,00	0,00	0,00
60 ANTICIPAZIONI FINANZIARIE	0,00	0,00	0,00	0,00	0,00	0,00	0,00	0,00	0,00	0,00	0,00	0,00
99 SERVIZI PER CONTO TERZI	0,00	0,00	0,00	0,00	0,00	0,00	0,00	0,00	0,00	0,00	0,00	0,00
TOTALE COSTI/ONERI	0,00	0,00	0,00	0,00	0,00	0,00	0,00	0,00	0,00	11.114,31	11.114,31	374.710,86

RENDICONTO DEL BILANCIO - ESERCIZIO FINANZIARIO 2018

Indice

Verifica Equilibri (All 10 EQUILIBRI EELL)

COMUNE DI ORIO LITTA**VERIFICA EQUILIBRI 2018**

Allegato n.10 - Rendiconto della gestione

EQUILIBRIO ECONOMICO-FINANZIARIO			competenza (accertamenti e impegni imputati all'esercizio)
Fondo di cassa all'inizio dell'esercizio		205.925,50	
A) Fondo pluriennale vincolato per spese correnti iscritto in entrata	(+)		7.078,31
AA) Recupero disavanzo di amministrazione esercizio precedente	(-)		0,00
B) Entrate Titoli 1.00 - 2.00 - 3.00	(+)		1.147.690,49
- di cui per estinzione anticipata di prestiti	(+)		0,00
C) Entrate Titolo 4.02.06 - Contributi agli investimenti direttamente destinati al rimborso dei prestiti da amministrazioni pubbliche	(+)		0,00
D) Spese Titolo 1.00 - Spese correnti	(-)		1.015.164,10
DD) Fondo pluriennale vincolato di parte corrente (di spesa)	(-)		16.263,69
E) Spese Titolo 2.04 - Altri trasferimenti in conto capitale	(-)		0,00
F) Spese Titolo 4.00 - Quote di capitale amm.to dei mutui e prestiti obbligazionari	(-)		51.456,76
- di cui per estinzione anticipata di prestiti			0,00
- di cui Fondo anticipazioni di liquidità (DL 35/2013 e successive modifiche e rifinanziamenti)			0,00
G) Somma finale (G=A-AA+B+C-D-DD-E-F)			71.884,25

COMUNE DI ORIO LITTA**VERIFICA EQUILIBRI 2018**

Allegato n.10 - Rendiconto della gestione

ALTRE POSTE DIFFERENZIALI, PER ECCEZIONI PREVISTE DA NORME DI LEGGE E DAI PRINCIPI CONTABILI, CHE HANNO EFFETTO SULL'EQUILIBRIO EX ARTICOLO 162, COMMA 6, DEL TESTO UNICO DELLE LEGGI SULL'ORDINAMENTO DEGLI ENTI LOCALI		
H) Utilizzo avanzo di amministrazione per spese correnti - di cui per estinzione anticipata di prestiti	(+)	0,00
		0,00
I) Entrate di parte capitale destinate a spese correnti in base a specifiche disposizioni di legge o dei principi contabili - di cui per estinzione anticipata di prestiti	(+)	0,00
		0,00
L) Entrate di parte corrente destinate a spese di investimento in base a specifiche disposizioni di legge o dei principi contabili	(-)	0,00
M) Entrate da accensione di prestiti destinate a estinzione anticipata dei prestiti	(+)	0,00
		EQUILIBRIO DI PARTE CORRENTE (*)O=G+H+I-L+M
		71.884,25
P) Utilizzo avanzo di amministrazione per spese di investimento	(+)	93.200,00
Q) Fondo pluriennale vincolato per spese in conto capitale iscritto in entrata	(+)	36.326,47
R) Entrate Titoli 4.00-5.00-6.00	(+)	45.076,67
C) Entrate Titolo 4.02.06 - Contributi agli investimenti direttamente destinati al rimborso dei prestiti da amministrazioni pubbliche	(-)	0,00
I) Entrate di parte capitale destinate a spese correnti in base a specifiche disposizioni di legge o dei principi contabili	(-)	0,00
S1) Entrate Titolo 5.02 per Riscossione crediti di breve termine	(-)	0,00
S2) Entrate Titolo 5.03 per Riscossione crediti di medio-lungo termine	(-)	0,00
T) Entrate Titolo 5.04 relative a Altre entrate per riduzioni di attività finanziaria	(-)	0,00
L) Entrate di parte corrente destinate a spese di investimento in base a specifiche disposizioni di legge o dei principi contabili	(+)	0,00
M) Entrate da accensione di prestiti destinate a estinzione anticipata dei prestiti	(-)	0,00
U) Spese Titolo 2.00 - Spese in conto capitale	(-)	66.656,29
UU) Fondo pluriennale vincolato in c/capitale (di spesa)	(-)	66.178,32
V) Spese Titolo 3.01 per Acquisizioni di attività finanziarie	(-)	0,00
E) Spese Titolo 2.04 - Altri trasferimenti in conto capitale	(+)	0,00
		EQUILIBRIO DI PARTE CAPITALE
		Z=P+Q+R-C-I-S1-S2-T+L-M-U-UU-V+E
		41.768,53

COMUNE DI ORIO LITTA**VERIFICA EQUILIBRI 2018**

Allegato n.10 - Rendiconto della gestione

EQUILIBRIO ECONOMICO-FINANZIARIO		competenza (accertamenti e impegni imputati all'esercizio)	
S1) Entrate Titolo 5.02 per Riscossione crediti di breve termine	(+)		0,00
S2) Entrate Titolo 5.03 per Riscossione crediti di medio-lungo termine	(+)		0,00
T) Entrate Titolo 5.04 relative a Altre entrate per riduzioni di attività finanziaria	(+)		0,00
X1) Spese Titolo 3.02 per Concessioni di crediti	(-)		0,00
X2) Spese Titolo 3.03 per Concessione crediti di medio-lungo termine	(-)		0,00
Y) Spese Titolo 3.04 per Altre spese per incremento di attività finanziarie	(-)		0,00
EQUILIBRIO FINALE			
W=O+Z+S1+S2+T-X1-X2-Y			113.652,78

Saldo corrente ai fini della copertura degli investimenti pluriennali:

Equilibrio di parte corrente (O)			71.884,25
Utilizzo risultato di amministrazione per il finanziamento di spese correnti (H)	(-)		0,00
Entrate non ricorrenti che non hanno dato copertura a impegni	(-)		0,00
Equilibrio di parte corrente ai fini della copertura degli investimenti pluriennali			71.884,25

A) Indicare l'importo iscritto in entrata del conto del bilancio alla corrispondente voce riguardante il fondo pluriennale vincolato.

C) Si tratta delle entrate in conto capitale relative ai soli contributi agli investimenti destinati al rimborso prestiti corrispondenti alla voce del piano dei conti finanziario con codifica E.4.02.06.00.000.

DD) Indicare l'importo complessivo delle voci relative al corrispondente fondo pluriennale vincolato risultante in spesa del conto del bilancio.

E) Si tratta delle spese del titolo 2 per trasferimenti in conto capitale corrispondenti alla voce del piano dei conti finanziario con codifica U.2.04.00.00.000.

Q) Indicare l'importo iscritto in entrata del conto del bilancio alla corrispondente voce riguardante il fondo pluriennale vincolato.

S1) Si tratta delle entrate del titolo 5 limitatamente alle riscossione crediti di breve termine corrispondenti alla voce del piano dei conti finanziario con codifica E.5.02.00.00.000.

S2) Si tratta delle entrate del titolo 5 limitatamente alle riscossione crediti di medio-lungo termine corrispondenti alla voce del piano dei conti finanziario con codifica E.5.03.00.00.000.

T) Si tratta delle entrate del titolo 5 limitatamente alle altre entrate per riduzione di attività finanziarie corrispondenti alla voce del piano dei conti finanziario con codifica E.5.04.00.00.000.

UU) Indicare l'importo complessivo delle voci relative al corrispondente fondo pluriennale vincolato risultante in spesa del conto del bilancio.

X1) Si tratta delle spese del titolo 3 limitatamente alle concessione crediti di breve termine corrispondenti alla voce del piano dei conti finanziario con codifica U.3.02.00.00.000.

X2) Si tratta delle spese del titolo 3 limitatamente alle concessione crediti di medio-lungo termine corrispondenti alla voce del piano dei conti finanziario con codifica U.3.03.00.00.000.

Y) Si tratta delle spese del titolo 3 limitatamente alle altre spese per incremento di attività finanziarie corrispondenti alla voce del piano dei conti finanziario con codifica U.3.04.00.00.000.

(*) La somma algebrica finale non può essere inferiore a zero per il rispetto della disposizione di cui all'articolo 162 del testo unico delle leggi sull'ordinamento degli enti locali.

RENDICONTO DEL BILANCIO - ESERCIZIO FINANZIARIO 2018

Indice

Composizione dell'accantonamento al fondo crediti di dubbia esigibilità e al fondo svalutazione crediti *(All 10 - all c) Fondo crediti di dubbia esigibilità*

COMUNE DI ORIO LITTA
Composizione dell'accantonamento al fondo crediti di dubbia esigibilità(*) e al fondo svalutazione crediti

Allegato c) Fondo crediti di dubbia esigibilità

TIPOLOGIA	DENOMINAZIONE	RESIDUI ATTIVI FORMATISI NELL'ESERCIZIO CUI SI RIFERISCE IL RENDICONTO	RESIDUI ATTIVI DEGLI ESERCIZI PRECEDENTI	TOTALE RESIDUI ATTIVI	IMPORTO MINIMO DEL FONDO	FONDO CREDITI DI DUBBIA ESIGILITA'	% di accantonamento al fondo crediti di dubbia esigibilità
		(a)	(b)	(c) = (a)+(b)	(d)	(e)	(f) = (e)/(c)
ENTRATE CORRENTI DI NATURA TRIBUTARIA, CONTRIBUTIVA E PEREQUATIVA							
1010100	Tipologia 101: Imposte, tasse e proventi assimilati	122.396,41	42.795,81	165.192,22			
	di cui accertati per cassa sulla base del principio contabile 3.7	0,00	0,00	0,00			
	Tipologia 101: Imposte, tasse e proventi assimilati non accertati per cassa	122.396,41	42.795,81	165.192,22	34.271,81	34.271,81	20,75
1010400	Tipologia 104: Compartecipazioni di tributi	0,00	0,00	0,00	0,00	0,00	0,00
1030100	Tipologia 301: Fondi perequativi da Amministrazioni Centrali	0,00	0,00	0,00	0,00	0,00	0,00
1030200	Tipologia 302: Fondi perequativi dalla Regione o Provincia autonoma (solo per gli Enti locali)	0,00	0,00	0,00	0,00	0,00	0,00
1000000	TOTALE TITOLO 1	122.396,41	42.795,81	165.192,22	34.271,81	34.271,81	20,75
TRASFERIMENTI CORRENTI							
2010100	Tipologia 101: Trasferimenti correnti da Amministrazioni pubbliche	4.902,30	0,00	4.902,30	0,00	0,00	0,00
2010200	Tipologia 102: Trasferimenti correnti da Famiglie	0,00	0,00	0,00	0,00	0,00	0,00
2010300	Tipologia 103: Trasferimenti correnti da Imprese	0,00	0,00	0,00	0,00	0,00	0,00
2010400	Tipologia 104: Trasferimenti correnti da Istituzioni Sociali Private	0,00	0,00	0,00	0,00	0,00	0,00
2010500	Tipologia 105: Trasferimenti correnti dall'Unione Europea e dal Resto del Mondo	0,00	0,00	0,00			
	Trasferimenti correnti dall'Unione Europea	0,00	0,00	0,00			
	Trasferimenti correnti dal Resto del Mondo	0,00	0,00	0,00	0,00	0,00	0,00
2000000	TOTALE TITOLO 2	4.902,30	0,00	4.902,30	0,00	0,00	0,00
ENTRATE EXTRATRIBUTARIE							
3010000	Tipologia 100: Vendita di beni e servizi e proventi derivanti dalla gestione dei beni	32.936,31	15.902,16	48.838,47	7.148,07	7.148,07	14,64
3020000	Tipologia 200: Proventi derivanti dall'attività di controllo e repressione delle irregolarità e degli illeciti	0,00	0,00	0,00	0,00	0,00	0,00
3030000	Tipologia 300: Interessi attivi	0,00	0,00	0,00	0,00	0,00	0,00

COMUNE DI ORIO LITTA

Composizione dell'accantonamento al fondo crediti di dubbia esigibilita'(*) e al fondo svalutazione crediti

Allegato c) Fondo crediti di dubbia esigibilità

TIPOLOGIA	DENOMINAZIONE	RESIDUI ATTIVI FORMATISI NELL'ESERCIZIO CUI SI RIFERISCE IL RENDICONTO	RESIDUI ATTIVI DEGLI ESERCIZI PRECEDENTI	TOTALE RESIDUI ATTIVI	IMPORTO MINIMO DEL FONDO	FONDO CREDITI DI DUBBIA ESIGILITA'	% di accantonamento al fondo crediti di dubbia esigibilità
		(a)	(b)	(c) = (a)+(b)	(d)	(e)	(f) = (e)/(c)
3040000	Tipologia 400: Altre entrate da redditi da capitale	0,00	0,00	0,00	0,00	0,00	0,00
3050000	Tipologia 500: Rimborsi e altre entrate correnti	7.227,00	25,21	7.252,21	0,00	0,00	0,00
3000000	TOTALE TITOLO 3	40.163,31	15.927,37	56.090,68	7.148,07	7.148,07	12,74
ENTRATE IN CONTO CAPITALE							
4010000	Tipologia 100: Tributi in conto capitale	0,00	0,00	0,00	0,00	0,00	0,00
4020000	Tipologia 200: Contributi agli investimenti	0,00	0,00	0,00			
	Contributi agli investimenti da amministrazioni pubbliche	0,00	0,00	0,00			
	Contributi agli investimenti da UE	0,00	0,00	0,00			
4030000	Tipologia 200: Contributi agli investimenti al netto dei contributi da PA e da UE	0,00	0,00	0,00	0,00	0,00	0,00
	Tipologia 300: Trasferimenti in conto capitale	0,00	0,00	0,00			
	Trasferimenti in conto capitale da amministrazioni pubbliche	0,00	0,00	0,00			
	Trasferimenti in conto capitale da UE	0,00	0,00	0,00			
	Tipologia 300: Altri trasferimenti in conto capitale al netto dei trasferimenti da PA e da UE	0,00	0,00	0,00	0,00	0,00	0,00
4040000	Tipologia 400: Entrate da alienazione di beni materiali e immateriali	0,00	0,00	0,00	0,00	0,00	0,00
4050000	Tipologia 500: Altre entrate in conto capitale	573,59	0,00	573,59	0,00	0,00	0,00
4000000	TOTALE TITOLO 4	573,59	0,00	573,59	0,00	0,00	0,00
ENTRATE DA RIDUZIONE DI ATTIVITA' FINANZIARIE							
5010000	Tipologia 100: Alienazione di attività finanziarie	0,00	0,00	0,00	0,00	0,00	0,00
5020000	Tipologia 200: Riscossione crediti di breve termine	0,00	0,00	0,00	0,00	0,00	0,00
5030000	Tipologia 300: Riscossione crediti di medio-lungo termine	0,00	0,00	0,00	0,00	0,00	0,00

COMUNE DI ORIO LITTA

Composizione dell'accantonamento al fondo crediti di dubbia esigibilità(*) e al fondo svalutazione crediti

Allegato c) Fondo crediti di dubbia esigibilità

TIPOLOGIA	DENOMINAZIONE	RESIDUI ATTIVI FORMATISI NELL'ESERCIZIO CUI SI RIFERISCE IL RENDICONTO	RESIDUI ATTIVI DEGLI ESERCIZI PRECEDENTI	TOTALE RESIDUI ATTIVI	IMPORTO MINIMO DEL FONDO	FONDO CREDITI DI DUBBIA ESIGIBILITA'	% di accantonamento al fondo crediti di dubbia esigibilità
		(a)	(b)	(c) = (a)+(b)	(d)	(e)	(f) = (e)/(c)
5040000	Tipologia 400: Altre entrate per riduzione di attività finanziarie	0,00	0,00	0,00	0,00	0,00	0,00
5000000	TOTALE TITOLO 5	0,00	0,00	0,00	0,00	0,00	0,00
TOTALE GENERALE		168.035,61	58.723,18	226.758,79	41.419,88	41.419,88	18,27
<i>DI CUI FONDO CREDITI DI DUBBIA ESIGIBILITA' IN C/CAPITALE</i>		573,59	0,00	573,59	0,00	0,00	0,00
<i>DI CUI FONDO CREDITI DI DUBBIA ESIGIBILITA' DI PARTE CORRENTE (n)</i>		167.462,02	58.723,18	226.185,20	41.419,88	41.419,88	18,31

COMPOSIZIONE FONDO SVALUTAZIONE CREDITI	TOTALE CREDITI	FONDO SVALUTAZIONE CREDITI
Residui attivi nel conto del bilancio	(g) 226.758,79	(h) 41.419,88
Crediti stralciati dal conto del bilancio	(i) 0,00	(l) 0,00
Accertamenti imputati agli esercizi successivi a quello cui il rendiconto si riferisce (m)	0,00	0,00
TOTALE	226.758,79	41.419,88

(*) Il fondo crediti di dubbia esigibilità è un accantonamento del risultato di amministrazione. Non richiedono l'accantonamento a tale fondo: a) i trasferimenti da altre Amministrazioni pubbliche e dall'Unione europea; b) i crediti assistiti da fidejussione; c) le entrate tributarie che, sulla base dei nuovi principi contabili, sono accertate per cassa.

(e) Gli importi della colonna (e) non devono essere inferiori a quelli della colonna (d); se sono superiori le motivazioni della differenza sono indicate nella relazione al rendiconto. Il totale generale della colonna (f) corrisponde all'importo del fondo crediti di dubbia esigibilità accantonato nel risultato di amministrazione.

(g) Indicare il totale generale della colonna c).

(h) Indicare il totale generale della colonna e).

(i) Indicare l'importo complessivo dei crediti stralciati dal conto del bilancio nell'esercizio in corso e negli esercizi precedenti.

(l) corrisponde all'importo della cella (i).

(m) trattasi solo degli accertamenti di entrate riguardanti i titoli 5, 6, 7.

(n) comprende anche l'accantonamento riguardante i crediti del titolo 5.

RENDICONTO DEL BILANCIO - ESERCIZIO FINANZIARIO 2018

Indice

Composizione per missioni e programmi del fondo pluriennale vincolato dell'esercizio 2018 di riferimento del bilancio *(All 10 - all b) FPV*

COMUNE DI ORIO LITTA

COMPOSIZIONE PER MISSIONI E PROGRAMMI DEL FONDO PLURIENNALE VINCOLATO DELL'ESERCIZIO 2018 DI RIFERIMENTO DEL BILANCIO 2018

Allegato b) al Rendiconto - Fondo pluriennale vincolato

MISSIONI E PROGRAMMI	Fondo pluriennale vincolato al 31 dicembre dell'esercizio 2017	Spese impegnate negli esercizi precedenti e imputate all'esercizio 2018 e coperte dal fondo pluriennale vincolato	Riaccertamento degli impegni di cui alla lettera b) effettuata nel corso dell'esercizio 2018 (cd. economie di impegno)	Riaccertamento degli impegni di cui alla lettera b) effettuata nel corso dell'esercizio 2018 (cd. economie di impegno)	Quota del fondo pluriennale vincolato al 31 dicembre dell'esercizio 2017 rinviata all'esercizio 2019 e successivi	Spese impegnate nell'esercizio 2018 con imputazione all'esercizio 2019 e coperte dal fondo pluriennale vincolato	Spese impegnate nell'esercizio 2018 con imputazione all'esercizio 2020 e coperte dal fondo pluriennale vincolato	Spese impegnate nell'esercizio 2018 con imputazione a esercizi successivi a quelli considerati nel bilancio pluriennale e coperte dal fondo pluriennale vincolato	Fondo pluriennale vincolato al 31 dicembre dell'esercizio 2018
	(a)	(b)	(x)	(y)	(c) = (a)-(b)-(x)-(y)	(d)	(e)	(f)	(g) = (c)+(d)+(e)+(f)
01 MISSIONE 1 - SERVIZI ISTITUZIONALI, GENERALI E DI GESTIONE									
01 Organi istituzionali	-	-	-	-	-	-	-	-	-
02 Segreteria generale	5.214,31	-	-	-	5.214,31	4.317,93	-	-	9.532,24
03 Gestione economica , finanziaria, programmazione , provveditorato	-	-	-	-	-	-	-	-	-
04 Gestione delle Entrate tributarie e servizi fiscali	-	-	-	-	-	-	-	-	-
05 Gestione dei beni demaniali e patrimoniali	-	-	-	-	-	-	-	-	-
06 Ufficio Tecnico	-	-	-	-	-	-	-	-	-
07 Elezioni e consultazioni popolari - Anagrafe e stato civile	-	-	-	-	-	-	-	-	-
08 Statistica e Sistemi informativi	-	-	-	-	-	-	-	-	-
09 Assistenza tecnico-amministrativa agli Enti Locali	-	-	-	-	-	-	-	-	-
10 Risorse Umane	-	-	-	-	-	-	-	-	-
11 Altri Servizi Generali	6.500,00	-	-	-	6.500,00	4.867,45	-	-	11.367,45
TOTALE MISSIONE 1 - SERVIZI ISTITUZIONALI, GENERALI E DI GESTIONE	11.714,31	-	-	-	11.714,31	9.185,38	-	-	20.899,69

COMUNE DI ORIO LITTA

COMPOSIZIONE PER MISSIONI E PROGRAMMI DEL FONDO PLURIENNALE VINCOLATO DELL'ESERCIZIO 2018 DI RIFERIMENTO DEL BILANCIO 2018

Allegato b) al Rendiconto - Fondo pluriennale vincolato

MISSIONI E PROGRAMMI	Fondo pluriennale vincolato al 31 dicembre dell'esercizio 2017	Spese impegnate negli esercizi precedenti e imputate all'esercizio 2018 e coperte dal fondo pluriennale vincolato	Riaccertamento degli impegni di cui alla lettera b) effettuata nel corso dell'esercizio 2018 (cd. economie di impegno)	Riaccertamento degli impegni di cui alla lettera b) effettuata nel corso dell'esercizio 2018 (cd. economie di impegno)	Quota del fondo pluriennale vincolato al 31 dicembre dell'esercizio 2017 rinviata all'esercizio 2019 e successivi	Spese impegnate nell'esercizio 2018 con imputazione all'esercizio 2019 e coperte dal fondo pluriennale vincolato	Spese impegnate nell'esercizio 2018 con imputazione all'esercizio 2020 e coperte dal fondo pluriennale vincolato	Spese impegnate nell'esercizio 2018 con imputazione a esercizi successivi a quelli considerati nel bilancio pluriennale e coperte dal fondo pluriennale vincolato	Fondo pluriennale vincolato al 31 dicembre dell'esercizio 2018
	(a)	(b)	(x)	(y)	(c) = (a)-(b)-(x)-(y)	(d)	(e)	(f)	(g) = (c)+(d)+(e)+(f)
02 MISSIONE 2 - GIUSTIZIA									
01 Uffici Giudiziari	-	-	-	-	-	-	-	-	-
02 Casa circondariale e altri servizi	-	-	-	-	-	-	-	-	-
TOTALE MISSIONE 2 - GIUSTIZIA	-	-	-	-	-	-	-	-	-

COMUNE DI ORIO LITTA

COMPOSIZIONE PER MISSIONI E PROGRAMMI DEL FONDO PLURIENNALE VINCOLATO DELL'ESERCIZIO 2018 DI RIFERIMENTO DEL BILANCIO 2018

Allegato b) al Rendiconto - Fondo pluriennale vincolato

MISSIONI E PROGRAMMI		Fondo pluriennale vincolato al 31 dicembre dell'esercizio 2017	Spese impegnate negli esercizi precedenti e imputate all'esercizio 2018 e coperte dal fondo pluriennale vincolato	Riaccertamento degli impegni di cui alla lettera b) effettuata nel corso dell'esercizio 2018 (cd. economie di impegno)	Riaccertamento degli impegni di cui alla lettera b) effettuata nel corso dell'esercizio 2018 (cd. economie di impegno)	Quota del fondo pluriennale vincolato al 31 dicembre dell'esercizio 2017 rinviata all'esercizio 2019 e successivi	Spese impegnate nell'esercizio 2018 con imputazione all'esercizio 2019 e coperte dal fondo pluriennale vincolato	Spese impegnate nell'esercizio 2018 con imputazione all'esercizio 2020 e coperte dal fondo pluriennale vincolato	Spese impegnate nell'esercizio 2018 con imputazione a esercizi successivi a quelli considerati nel bilancio pluriennale e coperte dal fondo pluriennale vincolato	Fondo pluriennale vincolato al 31 dicembre dell'esercizio 2018
		(a)	(b)	(x)	(y)	(c) = (a)-(b)-(x)-(y)	(d)	(e)	(f)	(g) = (c)+(d)+(e)+(f)
03	MISSIONE 3 - ORDINE PUBBLICO E SICUREZZA									
01	Polizia Locale e amministrativa	-	-	-	-	-	-	-	-	-
02	Sistema integrato di sicurezza urbana	-	-	-	-	-	37.000,00	-	-	37.000,00
	TOTALE MISSIONE 3 - ORDINE PUBBLICO E SICUREZZA	-	-	-	-	-	37.000,00	-	-	37.000,00

COMUNE DI ORIO LITTA

COMPOSIZIONE PER MISSIONI E PROGRAMMI DEL FONDO PLURIENNALE VINCOLATO DELL'ESERCIZIO 2018 DI RIFERIMENTO DEL BILANCIO 2018

Allegato b) al Rendiconto - Fondo pluriennale vincolato

MISSIONI E PROGRAMMI	Fondo pluriennale vincolato al 31 dicembre dell'esercizio 2017	Spese impegnate negli esercizi precedenti e imputate all'esercizio 2018 e coperte dal fondo pluriennale vincolato	Riaccertamento degli impegni di cui alla lettera b) effettuata nel corso dell'esercizio 2018 (cd. economie di impegno)	Riaccertamento degli impegni di cui alla lettera b) effettuata nel corso dell'esercizio 2018 (cd. economie di impegno)	Quota del fondo pluriennale vincolato al 31 dicembre dell'esercizio 2017 rinviata all'esercizio 2019 e successivi	Spese impegnate nell'esercizio 2018 con imputazione all'esercizio 2019 e coperte dal fondo pluriennale vincolato	Spese impegnate nell'esercizio 2018 con imputazione all'esercizio 2020 e coperte dal fondo pluriennale vincolato	Spese impegnate nell'esercizio 2018 con imputazione a esercizi successivi a quelli considerati nel bilancio pluriennale e coperte dal fondo pluriennale vincolato	Fondo pluriennale vincolato al 31 dicembre dell'esercizio 2018
	(a)	(b)	(x)	(y)	(c) = (a)-(b)-(x)-(y)	(d)	(e)	(f)	(g) = (c)+(d)+(e)+(f)
04 MISSIONE 4 - ISTRUZIONE E DIRITTO ALLO STUDIO									
01 Istruzione prescolastica	-	-	-	-	-	-	-	-	-
02 Altri ordini di istruzione non universitaria	-	-	-	-	-	-	-	-	-
04 Istruzione Universitaria	-	-	-	-	-	-	-	-	-
05 Istruzione tecnica superiore	-	-	-	-	-	-	-	-	-
06 Servizi ausiliari all'istruzione	-	-	-	-	-	-	-	-	-
07 Diritto allo studio	-	-	-	-	-	-	-	-	-
TOTALE MISSIONE 4 - ISTRUZIONE E DIRITTO ALLO STUDIO	-	-	-	-	-	-	-	-	-

COMUNE DI ORIO LITTA

COMPOSIZIONE PER MISSIONI E PROGRAMMI DEL FONDO PLURIENNALE VINCOLATO DELL'ESERCIZIO 2018 DI RIFERIMENTO DEL BILANCIO 2018

Allegato b) al Rendiconto - Fondo pluriennale vincolato

MISSIONI E PROGRAMMI	Fondo pluriennale vincolato al 31 dicembre dell'esercizio 2017	Spese impegnate negli esercizi precedenti e imputate all'esercizio 2018 e coperte dal fondo pluriennale vincolato	Riaccertamento degli impegni di cui alla lettera b) effettuata nel corso dell'esercizio 2018 (cd. economie di impegno)	Riaccertamento degli impegni di cui alla lettera b) effettuata nel corso dell'esercizio 2018 (cd. economie di impegno)	Quota del fondo pluriennale vincolato al 31 dicembre dell'esercizio 2017 rinviata all'esercizio 2019 e successivi	Spese impegnate nell'esercizio 2018 con imputazione all'esercizio 2019 e coperte dal fondo pluriennale vincolato	Spese impegnate nell'esercizio 2018 con imputazione all'esercizio 2020 e coperte dal fondo pluriennale vincolato	Spese impegnate nell'esercizio 2018 con imputazione a esercizi successivi a quelli considerati nel bilancio pluriennale e coperte dal fondo pluriennale vincolato	Fondo pluriennale vincolato al 31 dicembre dell'esercizio 2018
	(a)	(b)	(x)	(y)	(c) = (a)-(b)-(x)-(y)	(d)	(e)	(f)	(g) = (c)+(d)+(e)+(f)
05 MISSIONE 5 - TUTELA E VALORIZZAZIONE DEI BENI E ATTIVITA' CULTURALI									
01 Valorizzazione dei beni di interesse storico.	-	-	-	-	-	-	-	-	-
02 Attività culturali e interventi diversi nel settore culturale	-	-	-	-	-	-	-	-	-
TOTALE MISSIONE 5 - TUTELA E VALORIZZAZIONE DEI BENI E ATTIVITA' CULTURALI	-	-	-	-	-	-	-	-	-

COMUNE DI ORIO LITTA

COMPOSIZIONE PER MISSIONI E PROGRAMMI DEL FONDO PLURIENNALE VINCOLATO DELL'ESERCIZIO 2018 DI RIFERIMENTO DEL BILANCIO 2018

Allegato b) al Rendiconto - Fondo pluriennale vincolato

MISSIONI E PROGRAMMI	Fondo pluriennale vincolato al 31 dicembre dell'esercizio 2017	Spese impegnate negli esercizi precedenti e imputate all'esercizio 2018 e coperte dal fondo pluriennale vincolato	Riaccertamento degli impegni di cui alla lettera b) effettuata nel corso dell'esercizio 2018 (cd. economie di impegno)	Riaccertamento degli impegni di cui alla lettera b) effettuata nel corso dell'esercizio 2018 (cd. economie di impegno)	Quota del fondo pluriennale vincolato al 31 dicembre dell'esercizio 2017 rinviata all'esercizio 2019 e successivi	Spese impegnate nell'esercizio 2018 con imputazione all'esercizio 2019 e coperte dal fondo pluriennale vincolato	Spese impegnate nell'esercizio 2018 con imputazione all'esercizio 2020 e coperte dal fondo pluriennale vincolato	Spese impegnate nell'esercizio 2018 con imputazione a esercizi successivi a quelli considerati nel bilancio pluriennale e coperte dal fondo pluriennale vincolato	Fondo pluriennale vincolato al 31 dicembre dell'esercizio 2018
	(a)	(b)	(x)	(y)	(c) = (a)-(b)-(x)-(y)	(d)	(e)	(f)	(g) = (c)+(d)+(e)+(f)
06 MISSIONE 6 - POLITICHE GIOVANILI , SPORT E TEMPO LIBERO									
01 Sport e tempo libero	-	-	-	-	-	-	-	-	-
02 Giovani	-	-	-	-	-	-	-	-	-
TOTALE MISSIONE 6 - POLITICHE GIOVANILI , SPORT E TEMPO LIBERO	-	-	-	-	-	-	-	-	-

COMUNE DI ORIO LITTA

COMPOSIZIONE PER MISSIONI E PROGRAMMI DEL FONDO PLURIENNALE VINCOLATO DELL'ESERCIZIO 2018 DI RIFERIMENTO DEL BILANCIO 2018

Allegato b) al Rendiconto - Fondo pluriennale vincolato

MISSIONI E PROGRAMMI	Fondo pluriennale vincolato al 31 dicembre dell'esercizio 2017	Spese impegnate negli esercizi precedenti e imputate all'esercizio 2018 e coperte dal fondo pluriennale vincolato	Riaccertamento degli impegni di cui alla lettera b) effettuata nel corso dell'esercizio 2018 (cd. economie di impegno)	Riaccertamento degli impegni di cui alla lettera b) effettuata nel corso dell'esercizio 2018 (cd. economie di impegno)	Quota del fondo pluriennale vincolato al 31 dicembre dell'esercizio 2017 rinviata all'esercizio 2019 e successivi	Spese impegnate nell'esercizio 2018 con imputazione all'esercizio 2019 e coperte dal fondo pluriennale vincolato	Spese impegnate nell'esercizio 2018 con imputazione all'esercizio 2020 e coperte dal fondo pluriennale vincolato	Spese impegnate nell'esercizio 2018 con imputazione a esercizi successivi a quelli considerati nel bilancio pluriennale e coperte dal fondo pluriennale vincolato	Fondo pluriennale vincolato al 31 dicembre dell'esercizio 2018
	(a)	(b)	(x)	(y)	(c) = (a)-(b)-(x)-(y)	(d)	(e)	(f)	(g) = (c)+(d)+(e)+(f)
07 MISSIONE 7 - TURISMO									
01 Sviluppo e valorizzazione del turismo	-	-	-	-	-	-	-	-	-
TOTALE MISSIONE 7 - TURISMO	-	-	-	-	-	-	-	-	-

COMUNE DI ORIO LITTA

COMPOSIZIONE PER MISSIONI E PROGRAMMI DEL FONDO PLURIENNALE VINCOLATO DELL'ESERCIZIO 2018 DI RIFERIMENTO DEL BILANCIO 2018

Allegato b) al Rendiconto - Fondo pluriennale vincolato

MISSIONI E PROGRAMMI	Fondo pluriennale vincolato al 31 dicembre dell'esercizio 2017	Spese impegnate negli esercizi precedenti e imputate all'esercizio 2018 e coperte dal fondo pluriennale vincolato	Riaccertamento degli impegni di cui alla lettera b) effettuata nel corso dell'esercizio 2018 (cd. economie di impegno)	Riaccertamento degli impegni di cui alla lettera b) effettuata nel corso dell'esercizio 2018 (cd. economie di impegno)	Quota del fondo pluriennale vincolato al 31 dicembre dell'esercizio 2017 rinviata all'esercizio 2019 e successivi	Spese impegnate nell'esercizio 2018 con imputazione all'esercizio 2019 e coperte dal fondo pluriennale vincolato	Spese impegnate nell'esercizio 2018 con imputazione all'esercizio 2020 e coperte dal fondo pluriennale vincolato	Spese impegnate nell'esercizio 2018 con imputazione a esercizi successivi a quelli considerati nel bilancio pluriennale e coperte dal fondo pluriennale vincolato	Fondo pluriennale vincolato al 31 dicembre dell'esercizio 2018
	(a)	(b)	(x)	(y)	(c) = (a)-(b)-(x)-(y)	(d)	(e)	(f)	(g) = (c)+(d)+(e)+(f)
08 MISSIONE 8 - ASSETTO DEL TERRITORIO ED EDILIZIA ABITATIVA									
01 Urbanistica ed assetto del territorio	-	-	-	-	-	-	-	-	-
02 Edilizia residenziale pubblica e locale e piani di edilizia economico-popolare	10.913,21	10.913,21	-	-	-	-	-	-	-
TOTALE MISSIONE 8 - ASSETTO DEL TERRITORIO ED EDILIZIA ABITATIVA	10.913,21	10.913,21	-	-	-	-	-	-	-

COMUNE DI ORIO LITTA

COMPOSIZIONE PER MISSIONI E PROGRAMMI DEL FONDO PLURIENNALE VINCOLATO DELL'ESERCIZIO 2018 DI RIFERIMENTO DEL BILANCIO 2018

Allegato b) al Rendiconto - Fondo pluriennale vincolato

MISSIONI E PROGRAMMI	Fondo pluriennale vincolato al 31 dicembre dell'esercizio 2017	Spese impegnate negli esercizi precedenti e imputate all'esercizio 2018 e coperte dal fondo pluriennale vincolato	Riaccertamento degli impegni di cui alla lettera b) effettuata nel corso dell'esercizio 2018 (cd. economie di impegno)	Riaccertamento degli impegni di cui alla lettera b) effettuata nel corso dell'esercizio 2018 (cd. economie di impegno)	Quota del fondo pluriennale vincolato al 31 dicembre dell'esercizio 2017 rinviata all'esercizio 2019 e successivi	Spese impegnate nell'esercizio 2018 con imputazione all'esercizio 2019 e coperte dal fondo pluriennale vincolato	Spese impegnate nell'esercizio 2018 con imputazione all'esercizio 2020 e coperte dal fondo pluriennale vincolato	Spese impegnate nell'esercizio 2018 con imputazione a esercizi successivi a quelli considerati nel bilancio pluriennale e coperte dal fondo pluriennale vincolato	Fondo pluriennale vincolato al 31 dicembre dell'esercizio 2018
	(a)	(b)	(x)	(y)	(c) = (a)-(b)-(x)-(y)	(d)	(e)	(f)	(g) = (c)+(d)+(e)+(f)
09 MISSIONE 9 - SVILUPPO SOSTENIBILE E TUTELA DEL TERRITORIO E DELL'AMBIENTE									
01 Difesa del suolo	-	-	-	-	-	-	-	-	-
02 Tutela, valorizzazione e recupero ambientale	1.207,80	1.207,80	-	-	-	-	-	-	-
03 Rifiuti	-	-	-	-	-	-	-	-	-
04 Servizio idrico integrato	-	-	-	-	-	-	-	-	-
05 Aree protette, parchi naturali, protezione naturalistica e forestazione	-	-	-	-	-	-	-	-	-
06 Tutela e valorizzazione delle risorse idriche	-	-	-	-	-	-	-	-	-
07 Sviluppo sostenibile territorio montano piccoli Comuni	-	-	-	-	-	-	-	-	-
08 Qualità dell'aria e riduzione dell'inquinamento	-	-	-	-	-	-	-	-	-
TOTALE MISSIONE 9 - SVILUPPO SOSTENIBILE E TUTELA DEL TERRITORIO E DELL'AMBIENTE	1.207,80	1.207,80	-	-	-	-	-	-	-

COMUNE DI ORIO LITTA

COMPOSIZIONE PER MISSIONI E PROGRAMMI DEL FONDO PLURIENNALE VINCOLATO DELL'ESERCIZIO 2018 DI RIFERIMENTO DEL BILANCIO 2018

Allegato b) al Rendiconto - Fondo pluriennale vincolato

MISSIONI E PROGRAMMI	Fondo pluriennale vincolato al 31 dicembre dell'esercizio 2017	Spese impegnate negli esercizi precedenti e imputate all'esercizio 2018 e coperte dal fondo pluriennale vincolato	Riaccertamento degli impegni di cui alla lettera b) effettuata nel corso dell'esercizio 2018 (cd. economie di impegno)	Riaccertamento degli impegni di cui alla lettera b) effettuata nel corso dell'esercizio 2018 (cd. economie di impegno)	Quota del fondo pluriennale vincolato al 31 dicembre dell'esercizio 2017 rinviata all'esercizio 2019 e successivi	Spese impegnate nell'esercizio 2018 con imputazione all'esercizio 2019 e coperte dal fondo pluriennale vincolato	Spese impegnate nell'esercizio 2018 con imputazione all'esercizio 2020 e coperte dal fondo pluriennale vincolato	Spese impegnate nell'esercizio 2018 con imputazione a esercizi successivi a quelli considerati nel bilancio pluriennale e coperte dal fondo pluriennale vincolato	Fondo pluriennale vincolato al 31 dicembre dell'esercizio 2018
	(a)	(b)	(x)	(y)	(c) = (a)-(b)-(x)-(y)	(d)	(e)	(f)	(g) = (c)+(d)+(e)+(f)
10 MISSIONE 10 - TRASPORTI E DIRITTO ALLA MOBILITA'									
01 Trasporto ferroviario	-	-	-	-	-	-	-	-	-
02 Trasporto pubblico locale	-	-	-	-	-	-	-	-	-
03 Trasporto per vie d'acqua	-	-	-	-	-	-	-	-	-
04 Altre modalità di trasporto	-	-	-	-	-	-	-	-	-
05 Viabilità e infrastrutture stradali	10.730,63	10.730,63	-	-	-	24.542,32	-	-	24.542,32
TOTALE MISSIONE 10 - TRASPORTI E DIRITTO ALLA MOBILITA'	10.730,63	10.730,63	-	-	-	24.542,32	-	-	24.542,32

COMUNE DI ORIO LITTA

COMPOSIZIONE PER MISSIONI E PROGRAMMI DEL FONDO PLURIENNALE VINCOLATO DELL'ESERCIZIO 2018 DI RIFERIMENTO DEL BILANCIO 2018

Allegato b) al Rendiconto - Fondo pluriennale vincolato

MISSIONI E PROGRAMMI	Fondo pluriennale vincolato al 31 dicembre dell'esercizio 2017	Spese impegnate negli esercizi precedenti e imputate all'esercizio 2018 e coperte dal fondo pluriennale vincolato	Riaccertamento degli impegni di cui alla lettera b) effettuata nel corso dell'esercizio 2018 (cd. economie di impegno)	Riaccertamento degli impegni di cui alla lettera b) effettuata nel corso dell'esercizio 2018 (cd. economie di impegno)	Quota del fondo pluriennale vincolato al 31 dicembre dell'esercizio 2017 rinviata all'esercizio 2019 e successivi	Spese impegnate nell'esercizio 2018 con imputazione all'esercizio 2019 e coperte dal fondo pluriennale vincolato	Spese impegnate nell'esercizio 2018 con imputazione all'esercizio 2020 e coperte dal fondo pluriennale vincolato	Spese impegnate nell'esercizio 2018 con imputazione a esercizi successivi a quelli considerati nel bilancio pluriennale e coperte dal fondo pluriennale vincolato	Fondo pluriennale vincolato al 31 dicembre dell'esercizio 2018
	(a)	(b)	(x)	(y)	(c) = (a)-(b)-(x)-(y)	(d)	(e)	(f)	(g) = (c)+(d)+(e)+(f)
11 MISSIONE 11 - SOCCORSO CIVILE									
01 Sistema di protezione civile	-	-	-	-	-	-	-	-	-
02 Interventi a seguito di calamità naturali	-	-	-	-	-	-	-	-	-
TOTALE MISSIONE 11 - SOCCORSO CIVILE	-	-	-	-	-	-	-	-	-

COMUNE DI ORIO LITTA

COMPOSIZIONE PER MISSIONI E PROGRAMMI DEL FONDO PLURIENNALE VINCOLATO DELL'ESERCIZIO 2018 DI RIFERIMENTO DEL BILANCIO 2018

Allegato b) al Rendiconto - Fondo pluriennale vincolato

MISSIONI E PROGRAMMI	Fondo pluriennale vincolato al 31 dicembre dell'esercizio 2017	Spese impegnate negli esercizi precedenti e imputate all'esercizio 2018 e coperte dal fondo pluriennale vincolato	Riaccertamento degli impegni di cui alla lettera b) effettuata nel corso dell'esercizio 2018 (cd. economie di impegno)	Riaccertamento degli impegni di cui alla lettera b) effettuata nel corso dell'esercizio 2018 (cd. economie di impegno)	Quota del fondo pluriennale vincolato al 31 dicembre dell'esercizio 2017 rinviata all'esercizio 2019 e successivi	Spese impegnate nell'esercizio 2018 con imputazione all'esercizio 2019 e coperte dal fondo pluriennale vincolato	Spese impegnate nell'esercizio 2018 con imputazione all'esercizio 2020 e coperte dal fondo pluriennale vincolato	Spese impegnate nell'esercizio 2018 con imputazione a esercizi successivi a quelli considerati nel bilancio pluriennale e coperte dal fondo pluriennale vincolato	Fondo pluriennale vincolato al 31 dicembre dell'esercizio 2018
	(a)	(b)	(x)	(y)	(c) = (a)-(b)-(x)-(y)	(d)	(e)	(f)	(g) = (c)+(d)+(e)+(f)
12 MISSIONE 12 - DIRITTI SOCIALI , POLITICHE SOCIALI E FAMIGLIA									
01 Interventi per l'infanzia e i minori e per asili nido	-	-	-	-	-	-	-	-	-
02 Interventi per la disabilità	-	-	-	-	-	-	-	-	-
03 Interventi per gli anziani	-	-	-	-	-	-	-	-	-
04 Interventi per soggetti a rischio di esclusione sociale	-	-	-	-	-	-	-	-	-
05 Interventi per le famiglie	-	-	-	-	-	-	-	-	-
06 Interventi per il diritto alla casa	-	-	-	-	-	-	-	-	-
07 Programmazione e governo della rete dei servizi sociosanitari e sociali	8.641,00	8.641,00	-	-	-	-	-	-	-
08 Cooperazione e associazionismo	-	-	-	-	-	-	-	-	-
09 Servizio necroscopico e cimiteriale	197,83	197,83	-	-	-	-	-	-	-
TOTALE MISSIONE 12 - DIRITTI SOCIALI , POLITICHE SOCIALI E FAMIGLIA	8.838,83	8.838,83	-	-	-	-	-	-	-

COMUNE DI ORIO LITTA

COMPOSIZIONE PER MISSIONI E PROGRAMMI DEL FONDO PLURIENNALE VINCOLATO DELL'ESERCIZIO 2018 DI RIFERIMENTO DEL BILANCIO 2018

Allegato b) al Rendiconto - Fondo pluriennale vincolato

MISSIONI E PROGRAMMI	Fondo pluriennale vincolato al 31 dicembre dell'esercizio 2017	Spese impegnate negli esercizi precedenti e imputate all'esercizio 2018 e coperte dal fondo pluriennale vincolato	Riaccertamento degli impegni di cui alla lettera b) effettuata nel corso dell'esercizio 2018 (cd. economie di impegno)	Riaccertamento degli impegni di cui alla lettera b) effettuata nel corso dell'esercizio 2018 (cd. economie di impegno)	Quota del fondo pluriennale vincolato al 31 dicembre dell'esercizio 2017 rinvia all'esercizio 2019 e successivi	Spese impegnate nell'esercizio 2018 con imputazione all'esercizio 2019 e coperte dal fondo pluriennale vincolato	Spese impegnate nell'esercizio 2018 con imputazione all'esercizio 2020 e coperte dal fondo pluriennale vincolato	Spese impegnate nell'esercizio 2018 con imputazione a esercizi successivi a quelli considerati nel bilancio pluriennale e coperte dal fondo pluriennale vincolato	Fondo pluriennale vincolato al 31 dicembre dell'esercizio 2018
	(a)	(b)	(x)	(y)	(c) = (a)-(b)-(x)-(y)	(d)	(e)	(f)	(g) = (c)+(d)+(e)+(f)
13 MISSIONE 13 - TUTELA DELLA SALUTE									
01 Servizio sanitario regionale - finanziamento ordinario corrente per la garanzia dei LEA	-	-	-	-	-	-	-	-	-
02 Servizio sanitario regionale - finanziamento aggiuntivo corrente per livelli di assistenza superiore ai LEA	-	-	-	-	-	-	-	-	-
03 Servizio sanitario regionale - finanziamento aggiuntivo corrente per la copertura dello squilibrio del bilancio corrente	-	-	-	-	-	-	-	-	-
04 Servizio sanitario regionale - ripiano di disavanzi sanitari relativi ad esercizi pregressi	-	-	-	-	-	-	-	-	-
05 Servizio sanitario regionale - investimenti sanitari	-	-	-	-	-	-	-	-	-
06 Servizio sanitario regionale - restituzioni maggiori gettiti SSN	-	-	-	-	-	-	-	-	-
07 Ulteriori spese in materia sanitaria	-	-	-	-	-	-	-	-	-
TOTALE MISSIONE 13 - TUTELA DELLA SALUTE	-	-	-	-	-	-	-	-	-

COMUNE DI ORIO LITTA

COMPOSIZIONE PER MISSIONI E PROGRAMMI DEL FONDO PLURIENNALE VINCOLATO DELL'ESERCIZIO 2018 DI RIFERIMENTO DEL BILANCIO 2018

Allegato b) al Rendiconto - Fondo pluriennale vincolato

MISSIONI E PROGRAMMI	Fondo pluriennale vincolato al 31 dicembre dell'esercizio 2017	Spese impegnate negli esercizi precedenti e imputate all'esercizio 2018 e coperte dal fondo pluriennale vincolato	Riaccertamento degli impegni di cui alla lettera b) effettuata nel corso dell'esercizio 2018 (cd. economie di impegno)	Riaccertamento degli impegni di cui alla lettera b) effettuata nel corso dell'esercizio 2018 (cd. economie di impegno)	Quota del fondo pluriennale vincolato al 31 dicembre dell'esercizio 2017 rinviata all'esercizio 2019 e successivi	Spese impegnate nell'esercizio 2018 con imputazione all'esercizio 2019 e coperte dal fondo pluriennale vincolato	Spese impegnate nell'esercizio 2018 con imputazione all'esercizio 2020 e coperte dal fondo pluriennale vincolato	Spese impegnate nell'esercizio 2018 con imputazione a esercizi successivi a quelli considerati nel bilancio pluriennale e coperte dal fondo pluriennale vincolato	Fondo pluriennale vincolato al 31 dicembre dell'esercizio 2018
	(a)	(b)	(x)	(y)	(c) = (a)-(b)-(x)-(y)	(d)	(e)	(f)	(g) = (c)+(d)+(e)+(f)
14 MISSIONE 14 - SVILUPPO ECONOMICO E COMPETITIVITA'									
01 Industria e PMI e artigianato	-	-	-	-	-	-	-	-	-
02 Commercio - reti distributive - tutela dei consumatori	-	-	-	-	-	-	-	-	-
03 Ricerca e innovazione	-	-	-	-	-	-	-	-	-
04 Reti e altri servizi di pubblica utilità	-	-	-	-	-	-	-	-	-
TOTALE MISSIONE 14 - SVILUPPO ECONOMICO E COMPETITIVITA'	-	-	-	-	-	-	-	-	-

COMUNE DI ORIO LITTA

COMPOSIZIONE PER MISSIONI E PROGRAMMI DEL FONDO PLURIENNALE VINCOLATO DELL'ESERCIZIO 2018 DI RIFERIMENTO DEL BILANCIO 2018

Allegato b) al Rendiconto - Fondo pluriennale vincolato

MISSIONI E PROGRAMMI	Fondo pluriennale vincolato al 31 dicembre dell'esercizio 2017	Spese impegnate negli esercizi precedenti e imputate all'esercizio 2018 e coperte dal fondo pluriennale vincolato	Riaccertamento degli impegni di cui alla lettera b) effettuata nel corso dell'esercizio 2018 (cd. economie di impegno)	Riaccertamento degli impegni di cui alla lettera b) effettuata nel corso dell'esercizio 2018 (cd. economie di impegno)	Quota del fondo pluriennale vincolato al 31 dicembre dell'esercizio 2017 rinviata all'esercizio 2019 e successivi	Spese impegnate nell'esercizio 2018 con imputazione all'esercizio 2019 e coperte dal fondo pluriennale vincolato	Spese impegnate nell'esercizio 2018 con imputazione all'esercizio 2020 e coperte dal fondo pluriennale vincolato	Spese impegnate nell'esercizio 2018 con imputazione a esercizi successivi a quelli considerati nel bilancio pluriennale e coperte dal fondo pluriennale vincolato	Fondo pluriennale vincolato al 31 dicembre dell'esercizio 2018
	(a)	(b)	(x)	(y)	(c) = (a)-(b)-(x)-(y)	(d)	(e)	(f)	(g) = (c)+(d)+(e)+(f)
15 MISSIONE 15 - POLITICHE PER IL LAVORO E LA FORMAZIONE PROFESSIONALE									
01 Servizi per lo sviluppo del mercato del lavoro	-	-	-	-	-	-	-	-	-
02 Formazione professionale	-	-	-	-	-	-	-	-	-
03 Sostegno all'occupazione	-	-	-	-	-	-	-	-	-
TOTALE MISSIONE 15 - POLITICHE PER IL LAVORO E LA FORMAZIONE PROFESSIONALE	-	-	-	-	-	-	-	-	-

COMUNE DI ORIO LITTA

COMPOSIZIONE PER MISSIONI E PROGRAMMI DEL FONDO PLURIENNALE VINCOLATO DELL'ESERCIZIO 2018 DI RIFERIMENTO DEL BILANCIO 2018

Allegato b) al Rendiconto - Fondo pluriennale vincolato

MISSIONI E PROGRAMMI	Fondo pluriennale vincolato al 31 dicembre dell'esercizio 2017	Spese impegnate negli esercizi precedenti e imputate all'esercizio 2018 e coperte dal fondo pluriennale vincolato	Riaccertamento degli impegni di cui alla lettera b) effettuata nel corso dell'esercizio 2018 (cd. economie di impegno)	Riaccertamento degli impegni di cui alla lettera b) effettuata nel corso dell'esercizio 2018 (cd. economie di impegno)	Quota del fondo pluriennale vincolato al 31 dicembre dell'esercizio 2017 rinviata all'esercizio 2019 e successivi	Spese impegnate nell'esercizio 2018 con imputazione all'esercizio 2019 e coperte dal fondo pluriennale vincolato	Spese impegnate nell'esercizio 2018 con imputazione all'esercizio 2020 e coperte dal fondo pluriennale vincolato	Spese impegnate nell'esercizio 2018 con imputazione a esercizi successivi a quelli considerati nel bilancio pluriennale e coperte dal fondo pluriennale vincolato	Fondo pluriennale vincolato al 31 dicembre dell'esercizio 2018
	(a)	(b)	(x)	(y)	(c) = (a)-(b)-(x)-(y)	(d)	(e)	(f)	(g) = (c)+(d)+(e)+(f)
16 MISSIONE 16 - AGRICOLTURA , POLITICHE AGROALIMENTARI E PESCA									
01 Sviluppo del sistema agricolo e del sistema agroalimentare	-	-	-	-	-	-	-	-	-
02 Caccia e pesca	-	-	-	-	-	-	-	-	-
TOTALE MISSIONE 16 - AGRICOLTURA , POLITICHE AGROALIMENTARI E PESCA	-	-	-	-	-	-	-	-	-

COMUNE DI ORIO LITTA

COMPOSIZIONE PER MISSIONI E PROGRAMMI DEL FONDO PLURIENNALE VINCOLATO DELL'ESERCIZIO 2018 DI RIFERIMENTO DEL BILANCIO 2018

Allegato b) al Rendiconto - Fondo pluriennale vincolato

MISSIONI E PROGRAMMI	Fondo pluriennale vincolato al 31 dicembre dell'esercizio 2017	Spese impegnate negli esercizi precedenti e imputate all'esercizio 2018 e coperte dal fondo pluriennale vincolato	Riaccertamento degli impegni di cui alla lettera b) effettuata nel corso dell'esercizio 2018 (cd. economie di impegno)	Riaccertamento degli impegni di cui alla lettera b) effettuata nel corso dell'esercizio 2018 (cd. economie di impegno)	Quota del fondo pluriennale vincolato al 31 dicembre dell'esercizio 2017 rinviata all'esercizio 2019 e successivi	Spese impegnate nell'esercizio 2018 con imputazione all'esercizio 2019 e coperte dal fondo pluriennale vincolato	Spese impegnate nell'esercizio 2018 con imputazione all'esercizio 2020 e coperte dal fondo pluriennale vincolato	Spese impegnate nell'esercizio 2018 con imputazione a esercizi successivi a quelli considerati nel bilancio pluriennale e coperte dal fondo pluriennale vincolato	Fondo pluriennale vincolato al 31 dicembre dell'esercizio 2018
	(a)	(b)	(x)	(y)	(c) = (a)-(b)-(x)-(y)	(d)	(e)	(f)	(g) = (c)+(d)+(e)+(f)
17 MISSIONE 17 - ENERGIA E DIVERSIFICAZIONE DELLE FONTI ENERGETICHE									
01 Fonti energetiche	-	-	-	-	-	-	-	-	-
TOTALE MISSIONE 17 - ENERGIA E DIVERSIFICAZIONE DELLE FONTI ENERGETICHE	-	-	-	-	-	-	-	-	-

COMUNE DI ORIO LITTA

COMPOSIZIONE PER MISSIONI E PROGRAMMI DEL FONDO PLURIENNALE VINCOLATO DELL'ESERCIZIO 2018 DI RIFERIMENTO DEL BILANCIO 2018

Allegato b) al Rendiconto - Fondo pluriennale vincolato

MISSIONI E PROGRAMMI		Fondo pluriennale vincolato al 31 dicembre dell'esercizio 2017	Spese impegnate negli esercizi precedenti e imputate all'esercizio 2018 e coperte dal fondo pluriennale vincolato	Riaccertamento degli impegni di cui alla lettera b) effettuata nel corso dell'esercizio 2018 (cd. economie di impegno)	Riaccertamento degli impegni di cui alla lettera b) effettuata nel corso dell'esercizio 2018 (cd. economie di impegno)	Quota del fondo pluriennale vincolato al 31 dicembre dell'esercizio 2017 rinviata all'esercizio 2019 e successivi	Spese impegnate nell'esercizio 2018 con imputazione all'esercizio 2019 e coperte dal fondo pluriennale vincolato	Spese impegnate nell'esercizio 2018 con imputazione all'esercizio 2020 e coperte dal fondo pluriennale vincolato	Spese impegnate nell'esercizio 2018 con imputazione a esercizi successivi a quelli considerati nel bilancio pluriennale e coperte dal fondo pluriennale vincolato	Fondo pluriennale vincolato al 31 dicembre dell'esercizio 2018
		(a)	(b)	(x)	(y)	(c) = (a)-(b)-(x)-(y)	(d)	(e)	(f)	(g) = (c)+(d)+(e)+(f)
18	MISSIONE 18 - RELAZIONI CON LE ALTRE AUTONOMIE TERRITORIALI E LOCALI									
01	Relazioni finanziarie con le altre autonomie territoriali	-	-	-	-	-	-	-	-	-
	TOTALE MISSIONE 18 - RELAZIONI CON LE ALTRE AUTONOMIE TERRITORIALI E LOCALI	-	-	-	-	-	-	-	-	-

COMUNE DI ORIO LITTA

COMPOSIZIONE PER MISSIONI E PROGRAMMI DEL FONDO PLURIENNALE VINCOLATO DELL'ESERCIZIO 2018 DI RIFERIMENTO DEL BILANCIO 2018

Allegato b) al Rendiconto - Fondo pluriennale vincolato

MISSIONI E PROGRAMMI		Fondo pluriennale vincolato al 31 dicembre dell'esercizio 2017	Spese impegnate negli esercizi precedenti e imputate all'esercizio 2018 e coperte dal fondo pluriennale vincolato	Riaccertamento degli impegni di cui alla lettera b) effettuata nel corso dell'esercizio 2018 (cd. economie di impegno)	Riaccertamento degli impegni di cui alla lettera b) effettuata nel corso dell'esercizio 2018 (cd. economie di impegno)	Quota del fondo pluriennale vincolato al 31 dicembre dell'esercizio 2017 rinviata all'esercizio 2019 e successivi	Spese impegnate nell'esercizio 2018 con imputazione all'esercizio 2019 e coperte dal fondo pluriennale vincolato	Spese impegnate nell'esercizio 2018 con imputazione all'esercizio 2020 e coperte dal fondo pluriennale vincolato	Spese impegnate nell'esercizio 2018 con imputazione a esercizi successivi a quelli considerati nel bilancio pluriennale e coperte dal fondo pluriennale vincolato	Fondo pluriennale vincolato al 31 dicembre dell'esercizio 2018
		(a)	(b)	(x)	(y)	(c) = (a)-(b)-(x)-(y)	(d)	(e)	(f)	(g) = (c)+(d)+(e)+(f)
19	MISSIONE 19 - RELAZIONI INTERNAZIONALI									
01	Relazioni internazionali e Cooperazione allo sviluppo	-	-	-	-	-	-	-	-	-
	TOTALE MISSIONE 19 - RELAZIONI INTERNAZIONALI	-	-	-	-	-	-	-	-	-

COMUNE DI ORIO LITTA

COMPOSIZIONE PER MISSIONI E PROGRAMMI DEL FONDO PLURIENNALE VINCOLATO DELL'ESERCIZIO 2018 DI RIFERIMENTO DEL BILANCIO 2018

Allegato b) al Rendiconto - Fondo pluriennale vincolato

MISSIONI E PROGRAMMI	Fondo pluriennale vincolato al 31 dicembre dell'esercizio 2017	Spese impegnate negli esercizi precedenti e imputate all'esercizio 2018 e coperte dal fondo pluriennale vincolato	Riaccertamento degli impegni di cui alla lettera b) effettuata nel corso dell'esercizio 2018 (cd. economie di impegno)	Riaccertamento degli impegni di cui alla lettera b) effettuata nel corso dell'esercizio 2018 (cd. economie di impegno)	Quota del fondo pluriennale vincolato al 31 dicembre dell'esercizio 2017 rinviata all'esercizio 2019 e successivi	Spese impegnate nell'esercizio 2018 con imputazione all'esercizio 2019 e coperte dal fondo pluriennale vincolato	Spese impegnate nell'esercizio 2018 con imputazione all'esercizio 2020 e coperte dal fondo pluriennale vincolato	Spese impegnate nell'esercizio 2018 con imputazione a esercizi successivi a quelli considerati nel bilancio pluriennale e coperte dal fondo pluriennale vincolato	Fondo pluriennale vincolato al 31 dicembre dell'esercizio 2018
	(a)	(b)	(x)	(y)	(c) = (a)-(b)-(x)-(y)	(d)	(e)	(f)	(g) = (c)+(d)+(e)+(f)
20 MISSIONE 20 - FONDI ACCANTONAMENTI									
01 Fondo di riserva	-	-	-	-	-	-	-	-	-
02 Fondo crediti di dubbia esigibilità	-	-	-	-	-	-	-	-	-
03 Altri Fondi	-	-	-	-	-	-	-	-	-
TOTALE MISSIONE 20 - FONDI ACCANTONAMENTI	-	-	-	-	-	-	-	-	-

COMUNE DI ORIO LITTA

COMPOSIZIONE PER MISSIONI E PROGRAMMI DEL FONDO PLURIENNALE VINCOLATO DELL'ESERCIZIO 2018 DI RIFERIMENTO DEL BILANCIO 2018

Allegato b) al Rendiconto - Fondo pluriennale vincolato

MISSIONI E PROGRAMMI	Fondo pluriennale vincolato al 31 dicembre dell'esercizio 2017	Spese impegnate negli esercizi precedenti e imputate all'esercizio 2018 e coperte dal fondo pluriennale vincolato	Riaccertamento degli impegni di cui alla lettera b) effettuata nel corso dell'esercizio 2018 (cd. economie di impegno)	Riaccertamento degli impegni di cui alla lettera b) effettuata nel corso dell'esercizio 2018 (cd. economie di impegno)	Quota del fondo pluriennale vincolato al 31 dicembre dell'esercizio 2017 rinviata all'esercizio 2019 e successivi	Spese impegnate nell'esercizio 2018 con imputazione all'esercizio 2019 e coperte dal fondo pluriennale vincolato	Spese impegnate nell'esercizio 2018 con imputazione all'esercizio 2020 e coperte dal fondo pluriennale vincolato	Spese impegnate nell'esercizio 2018 con imputazione a esercizi successivi a quelli considerati nel bilancio pluriennale e coperte dal fondo pluriennale vincolato	Fondo pluriennale vincolato al 31 dicembre dell'esercizio 2018
	(a)	(b)	(x)	(y)	(c) = (a)-(b)-(x)-(y)	(d)	(e)	(f)	(g) = (c)+(d)+(e)+(f)
50 MISSIONE 50 - DEBITO PUBBLICO									
01 Quota interessi ammortamento mutui e prestiti obbligazionari	-	-	-	-	-	-	-	-	-
02 Quota capitale ammortamento mutui e prestiti obbligazionari	-	-	-	-	-	-	-	-	-
TOTALE MISSIONE 50 - DEBITO PUBBLICO	-	-	-	-	-	-	-	-	-

COMUNE DI ORIO LITTA

COMPOSIZIONE PER MISSIONI E PROGRAMMI DEL FONDO PLURIENNALE VINCOLATO DELL'ESERCIZIO 2018 DI RIFERIMENTO DEL BILANCIO 2018

Allegato b) al Rendiconto - Fondo pluriennale vincolato

MISSIONI E PROGRAMMI	Fondo pluriennale vincolato al 31 dicembre dell'esercizio 2017	Spese impegnate negli esercizi precedenti e imputate all'esercizio 2018 e coperte dal fondo pluriennale vincolato	Riaccertamento degli impegni di cui alla lettera b) effettuata nel corso dell'esercizio 2018 (cd. economie di impegno)	Riaccertamento degli impegni di cui alla lettera b) effettuata nel corso dell'esercizio 2018 (cd. economie di impegno)	Quota del fondo pluriennale vincolato al 31 dicembre dell'esercizio 2017 rinviata all'esercizio 2019 e successivi	Spese impegnate nell'esercizio 2018 con imputazione all'esercizio 2019 e coperte dal fondo pluriennale vincolato	Spese impegnate nell'esercizio 2018 con imputazione all'esercizio 2020 e coperte dal fondo pluriennale vincolato	Spese impegnate nell'esercizio 2018 con imputazione a esercizi successivi a quelli considerati nel bilancio pluriennale e coperte dal fondo pluriennale vincolato	Fondo pluriennale vincolato al 31 dicembre dell'esercizio 2018
	(a)	(b)	(x)	(y)	(c) = (a)-(b)-(x)-(y)	(d)	(e)	(f)	(g) = (c)+(d)+(e)+(f)
60 MISSIONE 60 - ANTICIPAZIONI FINANZIARIE									
01 Restituzione anticipazione tesoreria	-	-	-	-	-	-	-	-	-
TOTALE MISSIONE 60 - ANTICIPAZIONI FINANZIARIE	-	-	-	-	-	-	-	-	-

COMUNE DI ORIO LITTA

COMPOSIZIONE PER MISSIONI E PROGRAMMI DEL FONDO PLURIENNALE VINCOLATO DELL'ESERCIZIO 2018 DI RIFERIMENTO DEL BILANCIO 2018

Allegato b) al Rendiconto - Fondo pluriennale vincolato

MISSIONI E PROGRAMMI	Fondo pluriennale vincolato al 31 dicembre dell'esercizio 2017	Spese impegnate negli esercizi precedenti e imputate all'esercizio 2018 e coperte dal fondo pluriennale vincolato	Riaccertamento degli impegni di cui alla lettera b) effettuata nel corso dell'esercizio 2018 (cd. economie di impegno)	Riaccertamento degli impegni di cui alla lettera b) effettuata nel corso dell'esercizio 2018 (cd. economie di impegno)	Quota del fondo pluriennale vincolato al 31 dicembre dell'esercizio 2017 rinviata all'esercizio 2019 e successivi	Spese impegnate nell'esercizio 2018 con imputazione all'esercizio 2019 e coperte dal fondo pluriennale vincolato	Spese impegnate nell'esercizio 2018 con imputazione all'esercizio 2020 e coperte dal fondo pluriennale vincolato	Spese impegnate nell'esercizio 2018 con imputazione a esercizi successivi a quelli considerati nel bilancio pluriennale e coperte dal fondo pluriennale vincolato	Fondo pluriennale vincolato al 31 dicembre dell'esercizio 2018
	(a)	(b)	(x)	(y)	(c) = (a)-(b)-(x)-(y)	(d)	(e)	(f)	(g) = (c)+(d)+(e)+(f)
99 MISSIONE 99 - SERVIZI PER CONTO TERZI									
01 Servizi per conto terzi e partite di Giro	-	-	-	-	-	-	-	-	-
02 Anticipazioni per il finanziamento del sistema sanitario nazionale	-	-	-	-	-	-	-	-	-
TOTALE MISSIONE 99 - SERVIZI PER CONTO TERZI	-	-	-	-	-	-	-	-	-
TOTALE	43.404,78	31.690,47	-	-	11.714,31	70.727,70	-	-	82.442,01

(a) Indicare l'importo del fondo pluriennale vincolato risultante dal consuntivo dell'anno precedente.

(b) Indicare l'importo degli impegni assunti negli esercizi precedenti e imputati all'esercizio cui si riferisce il rendiconto finanziati dal FPV.

(x) Indicare le economie, registrate nel corso dell'esercizio e verificate in sede di rendiconto, sugli impegni finanziati dal fondo pluriennale vincolato indicati dalla lettera b.

(d),(e),(f) Indicare gli impegni assunti nel corso dell'esercizio 2018 con imputazione all'esercizio 2019 (colonna d), all'esercizio 2020 (colonna e), e agli esercizi successivi (colonna f), comprese le spese prenotate sulla base della gara per l'affidamento dei lavori, formalmente indetta ai sensi dell'art. 53, comma 2, del citato decreto legislativo n. 163 del 2006, riguardanti le spese di investimento per lavori pubblici, di cui all'art. 3 comma 7 del decreto legislativo 12 aprile 2006, n.163 'Codice dei contratti pubblici', esigibili negli esercizi successivi.

COMUNE DI ORIO LITTA

**INDICATORE ANNUALE E TRIMESTRALE DI TEMPESTIVITA' DEI PAGAMENTI ART.9 DPCM
22/09/2014 (Periodo pagamenti dal 01-01-2018 al 31-12-2018)
(al 17-04-2019)**

ATTENZIONE! Sono presenti 1 pagamenti, privi però di Ord.Informatico , di conseguenza SONO ESCLUSI DAL CALCOLO DELL'INDICATORE!

INDICATORE CALCOLATO

21

Analisi di 485 pagamenti per un totale di 568.407,78€

COMUNE DI ORIO LITTA

**INDICATORE ANNUALE E TRIMESTRALE DI TEMPESTIVITA' DEI PAGAMENTI ART.9 DPCM
22/09/2014 (Periodo pagamenti dal 01-01-2018 al 31-03-2018)
(al 17-04-2019)**

ATTENZIONE! Sono presenti 1 pagamenti, privi però di Ord.Informatico , di conseguenza SONO ESCLUSI DAL CALCOLO DELL'INDICATORE!

INDICATORE CALCOLATO

2

Analisi di **118** pagamenti per un totale di **146.669,88€**

COMUNE DI ORIO LITTA

**INDICATORE ANNUALE E TRIMESTRALE DI TEMPESTIVITA' DEI PAGAMENTI ART.9 DPCM
22/09/2014 (Periodo pagamenti dal 01-04-2018 al 30-06-2018)**

(al 17-04-2019)

INDICATORE CALCOLATO

13

Analisi di **109** pagamenti per un totale di **139.396,12€**

COMUNE DI ORIO LITTA

**INDICATORE ANNUALE E TRIMESTRALE DI TEMPESTIVITA' DEI PAGAMENTI ART.9 DPCM
22/09/2014 (Periodo pagamenti dal 01-07-2018 al 30-09-2018)**

(al 17-04-2019)

INDICATORE CALCOLATO

43

Analisi di 121 pagamenti per un totale di 124.909,76€

COMUNE DI ORIO LITTA

**INDICATORE ANNUALE E TRIMESTRALE DI TEMPESTIVITA' DEI PAGAMENTI ART.9 DPCM
22/09/2014 (Periodo pagamenti dal 01-10-2018 al 31-12-2018)**

(al 17-04-2019)

INDICATORE CALCOLATO

28

Analisi di 137 pagamenti per un totale di 157.432,02€

Ente Codice	000723125
Ente Descrizione	COMUNE DI ORIO LITTA
Categoria	Province - Comuni - Citta' metropolitane - Unioni di Comuni
Sotto Categoria	COMUNI
Periodo	ANNUALE 2018
Prospetto	INDICATORI ENTI
Tipo Report	Semplice
Data ultimo aggiornamento	11-apr-2019
Data stampa	17-apr-2019
Importi in EURO	

Valore nel periodo Valore a tutto il periodo

Indicatori per composizione

Indicatori Spese

Spese Totali

	SPESE CORRENTI / SPESE TOTALI		
	Spesa Corrente Primaria / Spese Totali		
	SPESE CONTO CAPITALE / SPESE TOTALI		

Spese Correnti

	Spesa per il Personale / Spese Correnti		
	Trasferimenti Correnti / Spese Correnti		
	Consumi Intermedi / Spese Correnti		

Indicatori Entrate

	Autonomia Finanziaria		
	Autonomia Impositiva		
	Dipendenza da Trasferimenti		

Altri Indicatori

	AUTONOMIA TRIBUTARIA		
--	----------------------	--	--

Indicatori Pro Capite

Indicatori Pro Capite Spese

	Spese Correnti pro capite		
	Spese Correnti Primarie pro capite		
	Spese per il Personale pro capite		
	Consumi Intermedi pro capite		
	Spese in Conto Capitale pro capite		

Indicatori Pro Capite Entrate

	Entrate Correnti pro capite		
	Entrate in Conto Capitale pro capite		
	Entrate Tributarie pro capite		
	Entrate Extratributarie pro capite		
	Entrate per Contributi e Trasferimenti Correnti pro capite		

PIANO DEGLI INDICATORI DI BILANCIO

Indice

- Indicatori sintetici *(All. 2 a)*
- Indicatori analitici concernenti la composizione delle entrate e la capacità di riscossione *(All. 2 b)*
- Indicatori analitici concernenti la composizione delle spese per missioni e programmi *(All. 2 c)*
- Indicatori concernenti la capacità di pagare spese per missioni e programmi *(All. 2 d)*
- Quadro sinottico *(All. 2 e)*

**Piano degli indicatori di bilancio
Rendiconto esercizio 2018**

TIPOLOGIA INDICATORE		DEFINIZIONE	VALORE INDICATORE
			2018
1	Rigidità strutturale di bilancio		
1.1	Incidenza spese rigide (disavanzo, personale e debito) su entrate correnti	[ripiano disavanzo a carico dell'esercizio + Impegni (Macroaggregati 1.1 'Redditi di lavoro dipendente'+ pdc 1.02.01.01.000 'IRAP' – FPV entrata concernente il Macroaggregato 1.1 + FPV personale in uscita 1.1 + 1.7 'Interessi passivi' + Titolo 4 Rimborso prestiti)] / (Accertamenti primi tre titoli Entrate)	24,37 %
2	Entrate correnti		
2.1	Incidenza degli accertamenti di parte corrente sulle previsioni iniziali di parte corrente	Totale accertamenti primi tre titoli di entrata / Stanziamenti iniziali di competenza dei primi tre titoli delle Entrate	95,85 %
2.2	Incidenza degli accertamenti di parte corrente sulle previsioni definitive di parte corrente	Totale accertamenti primi tre titoli di entrata / Stanziamenti definitivi di competenza dei primi tre titoli delle Entrate	96,88 %
2.3	Incidenza degli accertamenti delle entrate proprie sulle previsioni iniziali di parte corrente	Totale accertamenti (pdc E.1.01.00.00.000 'Tributi'– 'Compartecipazioni di tributi' E.1.01.04.00.000 + E.3.00.00.00.000 'Entrate extratributarie') / Stanziamenti iniziali di competenza dei primi tre titoli delle Entrate	92,42 %
2.4	Incidenza degli accertamenti delle entrate proprie sulle previsioni definitive di parte corrente	Totale accertamenti (pdc E.1.01.00.00.000 'Tributi'– 'Compartecipazioni di tributi' E.1.01.04.00.000 + E.3.00.00.00.000 'Entrate extratributarie') / Stanziamenti definitivi di competenza dei primi tre titoli delle Entrate	93,42 %
2.5	Incidenza degli incassi correnti sulle previsioni iniziali di parte corrente	Totale incassi c/competenza e c/residui dei primi tre titoli di entrata / Stanziamenti iniziali di cassa dei primi tre titoli delle Entrate	84,90 %
2.6	Incidenza degli incassi correnti sulle previsioni definitive di parte corrente	Totale incassi c/competenza e c/residui primi tre titoli di entrata / Stanziamenti definitivi di cassa dei primi tre titoli delle Entrate	85,56 %

**Piano degli indicatori di bilancio
Rendiconto esercizio 2018**

TIPOLOGIA INDICATORE		DEFINIZIONE	VALORE INDICATORE
			2018
2.7	Incidenza degli incassi delle entrate proprie sulle previsioni iniziali di parte corrente	Totale incassi c/competenza e c/residui (pdc E.1.01.00.00.000 'Tributi' – 'Compartecipazioni di tributi' E.1.01.04.00.000 + E.3.00.00.00.000 'Entrate extratributarie') / Stanziamenti iniziali di cassa dei primi tre titoli delle Entrate	82,43 %
2.8	Incidenza degli incassi delle entrate proprie sulle previsioni definitive di parte corrente	Totale incassi c/competenza e c/residui (pdc E.1.01.00.00.000 'Tributi' – 'Compartecipazioni di tributi' E.1.01.04.00.000 + E.3.00.00.00.000 'Entrate extratributarie') / Stanziamenti definitivi di cassa dei primi tre titoli delle Entrate	83,07 %
3 Anticipazioni dell'Istituto tesoriere			
3.1	Utilizzo medio anticipazioni di tesoreria	Sommatoria degli utilizzi giornalieri delle anticipazioni nell'esercizio / (365 x max previsto dalla norma)	0,00 %
3.2	Anticipazione chiuse solo contabilmente	Anticipazione di tesoreria all'inizio dell'esercizio successivo / max previsto dalla norma	0,00 %
4 Spese di personale			
4.1	Incidenza della spesa di personale sulla spesa corrente	(Macr. 1.1 + pdc 1.02.01.01 'IRAP' + FPV personale in uscita 1.1 – FPV personale in entrata concernente il Macr. 1.1) / (Titolo I – FCDE corrente+ FPV macroaggr. 1.1 – FPV di entrata concernente il mac 1.1)	22,49 %
4.2	Incidenza del salario accessorio ed incentivante	(pdc 1.01.01.004 + 1.01.01.008 'indennità e altri compensi personale a tempo determinato e indeterminato' + pdc 1.01.01.003 + 1.01.01.007 'straordinario personale a tempo determinato e indeterminato' + FPV in uscita Macr. 1.1 – FPV di entrata concernente il Macr. 1.1) / (Macr. 1.1 + pdc 1.02.01.01 'IRAP' + FPV in uscita concernente il Macroaggregato 1.1 – FPV in entrata concernente il Macroaggregato 1.1)	2,06 %

**Piano degli indicatori di bilancio
Rendiconto esercizio 2018**

TIPOLOGIA INDICATORE		DEFINIZIONE	VALORE INDICATORE
			2018
4.3	Incidenza della spesa per personale flessibile	(pdc 1.03.02.010.000 'Consulenze' + pdc 1.03.02.12.000 'lavoro flessibile/LSU/Lavoro interinale' + pdc U.1.03.02.11.000 'Prestazioni professionali e specialistiche') / (Macr. 1.1 + pdc 1.02.01.01.000 'IRAP' + FPV in uscita concernente il macr. 1.1 – FPV in entrata macr. 1.1)	21,51 %
4.4	Spesa di personale procapite (indicatore di equilibrio dimensionale in valore assoluto)	Impegni (Macroaggregato 1.1 'Redditi di lavoro dipendente' + pdc 1.02.01.01.000 IRAP + FPV Personale in uscita - FPV personale in entrata concernente il Macroaggregato 1.1) / popolazione residente al 1° gennaio (al 1° gennaio dell'esercizio di riferimento o ,se disponibile, al 1° gennaio dell'ultimo anno disponibile)	0,00 €
5 Esternalizzazione dei servizi			
5.1	Indicatore di esternalizzazione dei servizi	(pdc U.1.03.02.15.000 'Contratti di servizio pubblico' + pdc U.1.04.03.01.000 'Trasferimenti correnti a imprese controllate' + pdc U.1.04.03.02.000 'Trasferimenti correnti a altre imprese partecipate') / totale spese Titolo I	20,45 %
6 Interessi passivi			
6.1	Incidenza degli interessi passivi sulle entrate correnti	Impegni Macroaggregato 1.7 'Interessi passivi' / Accertamenti primi tre titoli delle Entrate ('Entrate correnti')	1,51 %
6.2	Incidenza degli interessi passivi sulle anticipazioni sul totale della spesa per interessi passivi	pdc U.1.07.06.04.000 'Interessi passivi su anticipazioni di tesoreria' / Impegni Macroaggregato 1.7 'Interessi passivi'	0,00 %
6.3	Incidenza interessi di mora sul totale della spesa per interessi passivi	pdc U.1.07.06.02.000 'Interessi di mora' / Macroaggregato 1.7 'Interessi passivi'	0,00 %

**Piano degli indicatori di bilancio
Rendiconto esercizio 2018**

TIPOLOGIA INDICATORE		DEFINIZIONE	VALORE INDICATORE
			2018
7	Investimenti		
7.1	Incidenza investimenti sul totale della spesa corrente e in conto capitale	(Macroaggregato 2.2 'Investimenti fissi lordi e acquisto di terreni' + Macroaggregato 2.3 'Contributi agli investimenti' / totale Impegni Titoli I+II	6,08 %
7.2	Investimenti diretti procapite (indicatore di equilibrio dimensionale)	Impegni Macroaggregato 2.2 'Investimenti fissi lordi e acquisto di terreni' / popolazione residente	0,00 €
7.3	Contributi agli investimenti procapite	Impegni per Macroaggregato 2.3 'Contributi agli investimenti' / popolazione residente	0,00 €
7.4	Investimenti complessivi procapite	Impegni per Macroaggregati 2.2 'Investimenti fissi lordi e acquisto di terreni' e 2.3 'Contributi agli investimenti' / popolazione residente	0,00 €
7.5	Quota investimenti complessivi finanziati dal risparmio corrente	Margine corrente di competenza/[Impegni + relativi FPV (Macroaggregato 2.2 'Investimenti fissi lordi e acquisto di terreni' + Macroaggregato 2.3 'Contributi agli investimenti')]	0,00 %
7.6	Quota investimenti complessivi finanziati dal saldo positivo delle partite finanziarie	Saldo positivo delle partite finanziarie / Impegni +relativi FPV (Macroaggregato 2.2 'Investimenti fissi lordi e acquisto di terreni' + Macroaggregato 2.3 'Contributi agli investimenti')	0,00 %
7.7	Quota investimenti complessivi finanziati da debito	Accertamenti (Titolo 6 'Accensione prestiti' - Categoria 6.02.02 'Anticipazioni' - Categoria 6.03.03 'Accensione prestiti a seguito di escussione di garanzie' - Accensioni di prestiti da rinegoziazioni) / Impegni + relativi FPV (Macroaggregato 2.2 'Investimenti fissi lordi e acquisto di terreni' + Macroaggregato 2.3 'Contributi agli investimenti')	0,00 %

**Piano degli indicatori di bilancio
Rendiconto esercizio 2018**

TIPOLOGIA INDICATORE		DEFINIZIONE	VALORE INDICATORE
			2018
8	Analisi dei residui		
8.1	Incidenza nuovi residui passivi di parte corrente su stock residui passivi correnti	Totale residui passivi titolo 1 di competenza dell'esercizio / Totale residui passivi titolo 1 al 31 dicembre	72,44 %
8.2	Incidenza nuovi residui passivi in c/capitale su stock residui passivi in conto capitale al 31 dicembre	Totale residui passivi titolo 2 di competenza dell'esercizio / Totale residui titolo 2 al 31 dicembre	83,69 %
8.3	Incidenza nuovi residui passivi per incremento attività finanziarie su stock residui passivi per incremento attività finanziarie al 31 dicembre	Totale residui passivi titolo 3 di competenza dell'esercizio / Totale residui passivi titolo 3 al 31 dicembre	0,00 %
8.4	Incidenza nuovi residui attivi di parte corrente su stock residui attivi di parte corrente	Totale residui attivi titoli 1,2,3 di competenza dell'esercizio / Totale residui attivi titolo 1, 2, 3 al 31 dicembre	74,04 %
8.5	Incidenza nuovi residui attivi in c/capitale su stock residui attivi in c/capitale	Totale residui attivi titolo 4 di competenza dell'esercizio / Totale residui attivi titolo 4 al 31 dicembre	100,00 %
8.6	Incidenza nuovi residui attivi per riduzione di attività finanziarie su stock residui attivi per riduzione di attività finanziarie	Totale residui attivi titolo 5 di competenza dell'esercizio / Totale residui attivi titolo 5 al 31 dicembre	0,00 %

**Piano degli indicatori di bilancio
Rendiconto esercizio 2018**

TIPOLOGIA INDICATORE		DEFINIZIONE	VALORE INDICATORE
			2018
9	Smaltimento debiti non finanziari		
9.1	Smaltimento debiti commerciali nati nell'esercizio	Pagamenti di competenza (Macroaggregati 1.3 'Acquisto di beni e servizi' + 2.2 'Investimenti fissi lordi e acquisto di terreni') / Impegni di competenza (Macroaggregati 1.3 'Acquisto di beni e servizi' + 2.2 'Investimenti fissi lordi e acquisto di terreni')	73,72 %
9.2	Smaltimento debiti commerciali nati negli esercizi precedenti	Pagamenti c/residui (Macroaggregati 1.3 'Acquisto di beni e servizi' + 2.2 'Investimenti fissi lordi e acquisto di terreni') / stock residui al 1° gennaio (Macroaggregati 1.3 'Acquisto di beni e servizi' + 2.2 'Investimenti fissi lordi e acquisto di terreni')	76,25 %
9.3	Smaltimento debiti verso altre amministrazioni pubbliche nati nell'esercizio	Pagamenti di competenza [Trasferimenti correnti a Amministrazioni Pubbliche (U.1.04.01.00.000) + Trasferimenti di tributi (U.1.05.00.00.000) + Fondi perequativi (U.1.06.00.00.000) + Contributi agli investimenti a Amministrazioni pubbliche (U.2.03.01.00.000) + Altri trasferimenti in conto capitale (U.2.04.01.00.000 + U.2.04.11.00.000 + U.2.04.16.00.000 + U.2.04.21.00.000)] / Impegni di competenza [Trasferimenti correnti a Amministrazioni Pubbliche (U.1.04.01.00.000) + Trasferimenti di tributi (U.1.05.00.00.000) + Fondi perequativi (U.1.06.00.00.000) + Contributi agli investimenti a Amministrazioni pubbliche (U.2.03.01.00.000) + Altri trasferimenti in conto capitale (U.2.04.01.00.000 + U.2.04.11.00.000 + U.2.04.16.00.000 + U.2.04.21.00.000)]	37,33 %
9.4	Smaltimento debiti verso altre amministrazioni pubbliche nati negli esercizi precedenti	Pagamenti in c/residui [Trasferimenti correnti a Amministrazioni Pubbliche (U.1.04.01.00.000) + Trasferimenti di tributi (U.1.05.00.00.000) + Fondi perequativi (U.1.06.00.00.000) + Contributi agli investimenti a Amministrazioni pubbliche (U.2.03.01.00.000) + Altri trasferimenti in conto capitale (U.2.04.01.00.000 + U.2.04.11.00.000 + U.2.04.16.00.000 + U.2.04.21.00.000)] / stock residui al 1° gennaio [Trasferimenti correnti a Amministrazioni Pubbliche (U.1.04.01.00.000) + Trasferimenti di tributi (U.1.05.00.00.000) + Fondi perequativi (U.1.06.00.00.000) + Contributi agli investimenti a Amministrazioni pubbliche (U.2.03.01.00.000) + Altri trasferimenti in conto capitale (U.2.04.01.00.000 + U.2.04.11.00.000 + U.2.04.16.00.000 + U.2.04.21.00.000)]	5,47 %
9.5	Indicatore annuale di tempestività dei pagamenti	Somma, per ciascuna fattura emessa a titolo corrispettivo di una transazione commerciale, dei giorni effettivi intercorrenti tra la data di scadenza della fattura o richiesta equivalente di pagamento e la data di pagamento ai fornitori moltiplicata per l'importo dovuto, rapportata alla somma degli importi pagati nel periodo di riferimento.	0,00 GG
10	Debiti finanziari		
10.1	Incidenza estinzioni anticipate debiti finanziari	Impegni per estinzioni anticipate / Debito da finanziamento al 31/12 anno precedente (2)	0,00 %

**Piano degli indicatori di bilancio
Rendiconto esercizio 2018**

TIPOLOGIA INDICATORE		DEFINIZIONE	VALORE INDICATORE
			2018
10.2	Incidenza estinzioni ordinarie debiti finanziari	(Totale impegni Titolo 4 della spesa – Impegni estinzioni anticipate) / Debito da finanziamento al 31/12 anno precedente (2)	0,00 %
10.3	Sostenibilità debiti finanziari	Impegni [(Totale 1.7 'Interessi passivi' – 'Interessi di mora' (U.1.07.06.02.000) – 'Interessi per anticipazioni prestiti' (U.1.07.06.04.000) + Titolo 4 della spesa – estinzioni anticipate) – (Accertamenti Entrate categoria (E.4.02.06.00.000) 'Contributi agli investimenti direttamente destinati al rimborso di prestiti da amministrazioni pubbliche' +Trasferimenti in conto capitale per assunzione di debiti dell'amministrazione da parte di amministrazioni pubbliche (E.4.03.01.00.000) +Trasferimenti in conto capitale da parte di amministrazioni pubbliche per cancellazione di debiti dell'amministrazione (E.4.03.04.00.000))] / Accertamenti Titoli nn. 1, 2 e 3	5,99 %
10.4	Indebitamento procapite	Debito di finanziamento al 31/12 (2) / popolazione residente (al 1° gennaio dell'esercizio di riferimento o, se non disponibile, al 1° gennaio dell'ultimo anno disponibile)	0,00 €
11	Composizione dell'avanzo di amministrazione (4)		
11.1	Incidenza quota libera di parte corrente nell'avanzo	Quota libera di parte corrente dell'avanzo/Avanzo di amministrazione (5)	65,63 %
11.2	Incidenza quota libera in c/capitale nell'avanzo	Quota libera in conto capitale dell'avanzo/Avanzo di amministrazione (6)	21,42 %
11.3	Incidenza quota accantonata nell'avanzo	Quota accantonata dell'avanzo/Avanzo di amministrazione (7)	11,21 %
11.4	Incidenza quota vincolata nell'avanzo	Quota vincolata dell'avanzo / Avanzo di amministrazione (8)	1,74 %

**Piano degli indicatori di bilancio
Rendiconto esercizio 2018**

TIPOLOGIA INDICATORE		DEFINIZIONE	VALORE INDICATORE
			2018
12 Disavanzo di amministrazione			
12.1	Quota disavanzo ripianato nell'esercizio	(Disavanzo di amministrazione esercizio precedente – Disavanzo di amministrazione esercizio in corso) / Totale Disavanzo esercizio precedente (3)	100,00 %
12.2	Incremento del disavanzo rispetto all'esercizio precedente	(Disavanzo di amministrazione esercizio in corso – Disavanzo di amministrazione esercizio precedente) / Totale Disavanzo esercizio precedente (3)	0,00 %
12.3	Sostenibilità patrimoniale del disavanzo	Totale disavanzo di amministrazione (3) / Patrimonio netto (1)	0,00 %
12.4	Sostenibilità disavanzo effettivamente a carico dell'esercizio	Disavanzo iscritto in spesa del conto del bilancio / Accertamenti dei titoli 1, 2 e 3 delle entrate	0,00 %
12.5	Quota disavanzo derivante da debito autorizzato e non contratto	Disavanzo derivante da debito autorizzato e non contratto / Disavanzo di amministrazione di cui alla lettera E dell'allegato al rendiconto riguardante il risultato di amministrazione presunto	0,00 %
13 Debiti fuori bilancio			
13.1	Debiti riconosciuti e finanziati	Importo Debiti riconosciuti e finanziati / Totale impegni titolo I e titolo II	0,00 %

**Piano degli indicatori di bilancio
Rendiconto esercizio 2018**

TIPOLOGIA INDICATORE		DEFINIZIONE	VALORE INDICATORE
			2018
13.2	Debiti in corso di riconoscimento	Importo debiti fuori bilancio in corso di riconoscimento / Totale accertamento entrate dei titoli 1, 2 e 3	0,00 %
13.3	Debiti riconosciuti e in corso di finanziamento	Importo Debiti fuori bilancio riconosciuti e in corso di finanziamento / Totale accertamento entrate dei titoli 1, 2 e 3	0,00 %
14 Fondo pluriennale vincolato			
14.1	Utilizzo del fpv	(Fondo pluriennale vincolato corrente e capitale iscritto in entrata del bilancio - Quota del fondo pluriennale vincolato corrente e capitale non utilizzata nel corso dell'esercizio e rinviata agli esercizi successivi)] / Fondo pluriennale vincolato corrente e capitale iscritto in entrata nel bilancio	73,01 %
15 Partite di giro e conto terzi			
15.1	Incidenza partite di giro e conto terzi in entrata	Totale accertamenti Entrate per conto terzi e partite di giro – Finanziamento della gestione sanitaria dalla gestione ordinaria della Regione (E.9.01.04.00.000) – Reintegro disponibilità dal conto sanità al conto non sanità della Regione (E.9.01.99.04.000) – Reintegro disponibilità dal conto non sanità al conto sanità della Regione (E.9.01.99.05.000) – Anticipazioni sanità della tesoreria statale (E.9.01.99.02.000) / Totale accertamenti primi tre titoli di entrata	13,78 %
15.2	Incidenza partite di giro e conto terzi in uscita	Totale impegni Uscite per conto terzi e partite di giro – Trasferimento di risorse dalla gestione ordinaria alla gestione sanitaria della Regione (U.7.01.04.00.000) – Integrazione disponibilità dal conto sanità al conto non sanità della Regione (U.7.01.99.04.000) – Integrazione disponibilità dal conto non sanità al conto sanità della Regione (U.7.01.99.05.000) – Chiusura anticipazioni sanità della tesoreria statale (U.7.01.99.02.000) / Totale impegni primo titolo di spesa	15,58 %

Piano degli indicatori di bilancio

Rendiconto esercizio 2018

Indicatori analitici concernenti la composizione delle entrate e la capacità di riscossione

Titolo Tipologia	Denominazione	Composizione delle entrate (dati percentuali)			Percentuale riscossione entrate				
		Previsioni iniziali competenza/ totale previsioni iniziali competenza	Previsioni definitive competenza/ totale previsioni definitive competenza	Accertamenti/ Totale Accertamenti	% di riscossione prevista nel bilancio di previsione iniziale: Previsioni iniziali cassa/ (previsioni iniziali competenza + residui)	% di riscossione prevista nelle previsioni definitive: Previsioni definitive cassa/ (previsioni definitive competenza + residui)	% di riscossione complessiva: (Riscossioni c/comp+ Riscossioni c/residui)/ (Accertamenti + residui definitivi iniziali)	% di riscossione dei crediti esigibili nell'esercizio: Riscossioni c/comp/ Accertamenti di competenza	% di riscossione dei crediti esigibili negli esercizi precedenti: Riscossioni c/residui/ residui definitivi iniziali
TITOLO 1:	ENTRATE CORRENTI DI NATURA TRIBUTARIA, CONTRIBUTIVA E PEREQUATIVA								
10101	Tipologia 101: Imposte, tasse e proventi assimilati	35,63%	34,59%	67,32%	100,00%	94,51%	87,73%	86,54%	90,19%
10104	Tipologia 104: Compartecipazioni di tributi	0,00%	0,00%	0,00%	0,00%	0,00%	0,00%	0,00%	0,00%
10301	Tipologia 301: Fondi perequativi da Amministrazioni Centrali	0,00%	0,00%	0,00%	0,00%	0,00%	0,00%	0,00%	0,00%
10302	Tipologia 302: Fondi perequativi dalla Regione o Provincia autonoma	0,00%	0,00%	0,00%	0,00%	0,00%	0,00%	0,00%	0,00%
10000	Totale TITOLO 1: ENTRATE CORRENTI DI NATURA TRIBUTARIA, CONTRIBUTIVA E PEREQUATIVA	35,63%	34,59%	67,32%	100,00%	94,51%	87,73%	86,54%	90,19%
TITOLO 2:	TRASFERIMENTI CORRENTI								
20101	Tipologia 101: Trasferimenti correnti da Amministrazioni pubbliche	1,37%	1,34%	3,04%	90,07%	89,47%	89,39%	88,04%	100,00%
20102	Tipologia 102: Trasferimenti correnti da Famiglie	0,00%	0,00%	0,00%	0,00%	0,00%	0,00%	0,00%	0,00%
20103	Tipologia 103: Trasferimenti correnti da Imprese	0,00%	0,00%	0,00%	0,00%	0,00%	0,00%	0,00%	0,00%
20104	Tipologia 104: Trasferimenti correnti da Istituzioni Sociali Private	0,00%	0,00%	0,00%	0,00%	0,00%	0,00%	0,00%	0,00%
20105	Tipologia 105: Trasferimenti correnti dall'Unione Europea e dal Resto del Mondo	0,00%	0,00%	0,00%	0,00%	0,00%	0,00%	0,00%	0,00%
20000	Totale TITOLO 2: TRASFERIMENTI CORRENTI	1,37%	1,34%	3,04%	90,07%	89,47%	89,39%	88,04%	100,00%
TITOLO 3:	ENTRATE EXTRATRIBUTARIE								
30100	Tipologia 100: Vendita di beni e servizi e proventi derivanti dalla gestione dei beni	7,52%	8,09%	13,00%	100,00%	119,05%	78,48%	81,25%	69,02%
30200	Tipologia 200: Proventi derivanti dall'attività di controllo e repressione delle irregolarità e degli illeciti	0,19%	0,19%	0,00%	100,00%	100,00%	0,00%	0,00%	0,00%

Piano degli indicatori di bilancio

Rendiconto esercizio 2018

Indicatori analitici concernenti la composizione delle entrate e la capacità di riscossione

Titolo Tipologia	Denominazione	Composizione delle entrate (dati percentuali)			Percentuale riscossione entrate				
		Previsioni iniziali competenza/ totale previsioni iniziali competenza	Previsioni definitive competenza/ totale previsioni definitive competenza	Accertamenti/ Totale Accertamenti	% di riscossione prevista nel bilancio di previsione iniziale: Previsioni iniziali cassa/ (previsioni iniziali competenza + residui)	% di riscossione prevista nelle previsioni definitive: Previsioni definitive cassa/ (previsioni definitive competenza + residui)	% di riscossione complessiva: (Riscossioni c/comp+ Riscossioni c/residui)/ (Accertamenti + residui definitivi iniziali)	% di riscossione dei crediti esigibili nell'esercizio: Riscossioni c/comp/ Accertamenti di competenza	% di riscossione dei crediti esigibili negli esercizi precedenti: Riscossioni c/residui/ residui definitivi iniziali
30300	Tipologia 300: Interessi attivi	0,01%	0,01%	0,02%	99,85%	100,00%	100,00%	100,00%	0,00%
30400	Tipologia 400: Altre entrate da redditi da capitale	0,03%	0,03%	0,01%	100,00%	100,00%	100,00%	100,00%	0,00%
30500	Tipologia 500: Rimborsi e altre entrate correnti	0,61%	0,85%	1,57%	100,00%	115,68%	73,40%	65,85%	99,59%
30000	Totale TITOLO 3: ENTRATE EXTRATRIBUTARIE	8,35%	9,16%	14,60%	100,00%	118,36%	77,97%	79,63%	72,27%
TITOLO 4:	ENTRATE IN CONTO CAPITALE								
40100	Tipologia 100: Tributi in conto capitale	0,00%	0,00%	0,00%	0,00%	0,00%	0,00%	0,00%	0,00%
40200	Tipologia 200: Contributi agli investimenti	0,00%	0,00%	0,00%	0,00%	0,00%	0,00%	0,00%	0,00%
40300	Tipologia 300: Altri trasferimenti in conto capitale	26,13%	26,26%	0,00%	100,00%	100,00%	0,00%	0,00%	0,00%
40400	Tipologia 400: Entrate da alienazione di beni materiali ed immateriali	1,51%	1,52%	1,10%	100,00%	100,00%	100,00%	100,00%	0,00%
40500	Tipologia 500: Altre entrate in conto capitale	1,17%	1,18%	2,23%	100,00%	100,00%	98,10%	98,10%	0,00%
40000	Totale TITOLO 4: ENTRATE IN CONTO CAPITALE	28,82%	28,97%	3,34%	100,00%	100,00%	98,73%	98,73%	0,00%
TITOLO 5:	ENTRATE DA RIDUZIONE DI ATTIVITA' FINANZIARIE								
50100	Tipologia 100: Alienazione di attività finanziarie	0,02%	0,00%	0,00%	100,00%	0,00%	0,00%	0,00%	0,00%
50200	Tipologia 200: Riscossione crediti di breve termine	0,00%	0,00%	0,00%	0,00%	0,00%	0,00%	0,00%	0,00%
50300	Tipologia 300: Riscossione crediti di medio-lungo termine	0,00%	0,00%	0,00%	0,00%	0,00%	0,00%	0,00%	0,00%
50400	Tipologia 400: Altre entrate per riduzione di attività finanziarie	0,00%	0,00%	0,00%	0,00%	0,00%	0,00%	0,00%	0,00%

Piano degli indicatori di bilancio

Rendiconto esercizio 2018

Indicatori analitici concernenti la composizione delle entrate e la capacità di riscossione

Titolo Tipologia	Denominazione	Composizione delle entrate (dati percentuali)			Percentuale riscossione entrate				
		Previsioni iniziali competenza/ totale previsioni iniziali competenza	Previsioni definitive competenza/ totale previsioni definitive competenza	Accertamenti/ Totale Accertamenti	% di riscossione prevista nel bilancio di previsione iniziale: Previsioni iniziali cassa/ (previsioni iniziali competenza + residui)	% di riscossione prevista nelle previsioni definitive: Previsioni definitive cassa/ (previsioni definitive competenza + residui)	% di riscossione complessiva: (Riscossioni c/comp+ Riscossioni c/residui)/ (Accertamenti + residui definitivi iniziali)	% di riscossione dei crediti esigibili nell'esercizio: Riscossioni c/comp/ Accertamenti di competenza	% di riscossione dei crediti esigibili negli esercizi precedenti: Riscossioni c/residui/ residui definitivi iniziali
50000	Totale TITOLO 5: ENTRATE DA RIDUZIONE DI ATTIVITA' FINANZIARIE	0,02%	0,00%	0,00%	100,00%	0,00%	0,00%	0,00%	0,00%
TITOLO 6:	ACCENSIONE DI PRESTITI								
60100	Tipologia 100: Emissione di titoli obbligazionari	0,00%	0,00%	0,00%	0,00%	0,00%	0,00%	0,00%	0,00%
60200	Tipologia 200: Accensione prestiti a breve termine	0,00%	0,00%	0,00%	0,00%	0,00%	0,00%	0,00%	0,00%
60300	Tipologia 300: Accensione mutui e altri finanziamenti a medio lungo termine	0,00%	0,00%	0,00%	0,00%	0,00%	0,00%	0,00%	0,00%
60400	Tipologia 400: Altre forme di indebitamento	0,00%	0,00%	0,00%	0,00%	0,00%	0,00%	0,00%	0,00%
60000	Totale TITOLO 6: ACCENSIONE DI PRESTITI	0,00%	0,00%	0,00%	0,00%	0,00%	0,00%	0,00%	0,00%
TITOLO 7:	ANTICIPAZIONI DA ISTITUTO/CASSIERE								
70100	Tipologia 100: Anticipazioni da istituto tesoriere/cassiere	15,15%	15,23%	0,00%	100,00%	100,00%	0,00%	0,00%	0,00%
70000	Totale TITOLO 7: ANTICIPAZIONI DA ISTITUTO/CASSIERE	15,15%	15,23%	0,00%	100,00%	100,00%	0,00%	0,00%	0,00%
TITOLO 9:	ENTRATE PER CONTO TERZI E PARTITE DI GIRO								
90100	Tipologia 100: Entrate per partite di giro	9,68%	9,73%	11,05%	100,00%	95,41%	87,74%	87,78%	87,40%
90200	Tipologia 200: Entrate per conto terzi	0,98%	0,99%	0,65%	100,00%	122,59%	94,53%	100,00%	0,00%
90000	Totale TITOLO 9: ENTRATE PER CONTO TERZI E PARTITE DI GIRO	10,66%	10,72%	11,71%	100,00%	97,80%	88,09%	88,46%	85,20%
TOTALE ENTRATE		100,00%	100,00%	100,00%	99,87%	99,05%	86,74%	86,21%	88,11%

Piano degli indicatori di bilancio

Rendiconto esercizio 2018

Indicatori analitici concernenti la composizione delle spese per missioni e programmi

MISSIONI E PROGRAMMI			COMPOSIZIONE DELLE SPESE PER MISSIONI E PROGRAMMI (dati percentuali)						
			Previsioni iniziali		Previsioni definitive		Dati di rendiconto		
			Incidenza Missioni/Programmi: Previsioni stanziamento/ totale previsioni missioni	di cui Incidenza FPV: Previsioni stanziamento FPV/ Previsione FPV totale	Incidenza Missioni/Programmi: Previsioni stanziamento/ totale previsioni missioni	di cui Incidenza FPV: Previsioni stanziamento FPV/ Previsione FPV totale	Incidenza Missione programma: (Impegni + FPV)/(Totale impegni + Totale FPV)	di cui incidenza FPV: FPV / Totale FPV	di cui incidenza economie di spesa: Economie di competenza/ Totale Economie di competenza
Missione 01, SERVIZI ISTITUZIONALI, GENERALI E DI GESTIONE	01	Organi istituzionali	0,77%	0,00%	0,75%	0,00%	1,37%	0,00%	0,15%
	02	Segreteria generale	10,39%	0,00%	10,27%	13,41%	20,33%	13,41%	0,54%
	03	Gestione economica , finanziaria, programmazione , provveditorato	0,63%	0,00%	0,61%	0,00%	0,15%	0,00%	1,06%
	04	Gestione delle Entrate tributarie e servizi fiscali	1,05%	0,00%	0,83%	0,00%	1,10%	0,00%	0,58%
	05	Gestione dei beni demaniali e patrimoniali	0,56%	0,00%	0,51%	0,00%	0,74%	0,00%	0,28%
	06	Ufficio Tecnico	1,45%	0,00%	1,46%	0,00%	2,89%	0,00%	0,07%
	07	Elezioni e consultazioni popolari - Anagrafe e stato civile	0,30%	0,00%	0,52%	0,00%	0,91%	0,00%	0,14%
	08	Statistica e Sistemi informativi	0,00%	0,00%	0,00%	0,00%	0,00%	0,00%	0,00%
	09	Assistenza tecnico-amministrativa agli Enti Locali	0,00%	0,00%	0,00%	0,00%	0,00%	0,00%	0,00%
	10	Risorse Umane	0,00%	0,00%	0,00%	0,00%	0,00%	0,00%	0,00%
	11	Altri Servizi Generali	0,91%	0,00%	0,82%	0,00%	0,79%	0,00%	0,84%
	TOTALE Missione 01 SERVIZI ISTITUZIONALI, GENERALI E DI GESTIONE			16,05%	0,00%	15,77%	13,41%	28,29%	13,41%
Missione 02, GIUSTIZIA	01	Uffici Giudiziari	0,00%	0,00%	0,00%	0,00%	0,00%	0,00%	0,00%
	02	Casa circondariale e altri servizi	0,00%	0,00%	0,00%	0,00%	0,00%	0,00%	0,00%
	TOTALE Missione 02 GIUSTIZIA			0,00%	0,00%	0,00%	0,00%	0,00%	0,00%
Missione 03, ORDINE PUBBLICO E SICUREZZA	01	Polizia Locale e amministrativa	0,28%	0,00%	0,20%	0,00%	0,41%	0,00%	0,00%
	02	Sistema integrato di sicurezza urbana	0,15%	0,00%	1,34%	52,06%	2,72%	52,06%	0,00%
	TOTALE Missione 03 ORDINE PUBBLICO E SICUREZZA			0,43%	0,00%	1,54%	52,06%	3,13%	52,06%
Missione 04, ISTRUZIONE E DIRITTO ALLO STUDIO	01	Istruzione prescolastica	26,70%	0,00%	25,96%	0,00%	2,07%	0,00%	49,09%
	02	Altri ordini di istruzione non universitaria	5,73%	0,00%	5,55%	0,00%	11,08%	0,00%	0,20%
	04	Istruzione Universitaria	0,00%	0,00%	0,00%	0,00%	0,00%	0,00%	0,00%
	05	Istruzione tecnica superiore	0,00%	0,00%	0,00%	0,00%	0,00%	0,00%	0,00%
	06	Servizi ausiliari all'istruzione	0,22%	0,00%	0,22%	0,00%	0,25%	0,00%	0,18%
	07	Diritto allo studio	0,00%	0,00%	0,00%	0,00%	0,00%	0,00%	0,00%
	TOTALE Missione 04 ISTRUZIONE E DIRITTO ALLO STUDIO			32,65%	0,00%	31,72%	0,00%	13,40%	0,00%
Missione 05, TUTELA E VALORIZZAZIONE DEI BENI E ATTIVITA' CULTURALI	01	Valorizzazione dei beni di interesse storico.	0,00%	0,00%	0,00%	0,00%	0,00%	0,00%	0,00%
	02	Attività culturali e interventi diversi nel settore culturale	0,12%	0,00%	0,10%	0,00%	0,20%	0,00%	0,00%
	TOTALE Missione 05 TUTELA E VALORIZZAZIONE DEI BENI E ATTIVITA' CULTURALI			0,12%	0,00%	0,10%	0,00%	0,20%	0,00%

Piano degli indicatori di bilancio

Rendiconto esercizio 2018

Indicatori analitici concernenti la composizione delle spese per missioni e programmi

MISSIONI E PROGRAMMI			COMPOSIZIONE DELLE SPESE PER MISSIONI E PROGRAMMI (dati percentuali)						
			Previsioni iniziali		Previsioni definitive		Dati di rendiconto		
			Incidenza Missioni/Programmi: Previsioni stanziamento/ totale previsioni missioni	di cui Incidenza FPV: Previsioni stanziamento FPV/ Previsione FPV totale	Incidenza Missioni/Programmi: Previsioni stanziamento/ totale previsioni missioni	di cui Incidenza FPV: Previsioni stanziamento FPV/ Previsione FPV totale	Incidenza Missione programma: (Impegni + FPV)/(Totale impegni + Totale FPV)	di cui incidenza FPV: FPV / Totale FPV	di cui incidenza economie di spesa: Economie di competenza/ Totale Economie di competenza
Missione 06, POLITICHE GIOVANILI , SPORT E TEMPO LIBERO	01	Sport e tempo libero	1,54%	0,00%	1,47%	0,00%	2,20%	0,00%	0,77%
	02	Giovani	0,00%	0,00%	0,00%	0,00%	0,00%	0,00%	0,00%
	TOTALE Missione 06 POLITICHE GIOVANILI , SPORT E TEMPO LIBERO		1,54%	0,00%	1,47%	0,00%	2,20%	0,00%	0,77%
Missione 07, TURISMO	01	Sviluppo e valorizzazione del turismo	0,00%	0,00%	0,00%	0,00%	0,00%	0,00%	0,00%
	TOTALE Missione 07 TURISMO		0,00%	0,00%	0,00%	0,00%	0,00%	0,00%	0,00%
Missione 08, ASSETTO DEL TERRITORIO ED EDILIZIA ABITATIVA	01	Urbanistica ed assetto del territorio	0,31%	0,00%	0,30%	0,00%	0,48%	0,00%	0,12%
	02	Edilizia residenziale pubblica e locale e piani di edilizia economico-popolare	0,41%	0,00%	0,39%	0,00%	0,80%	0,00%	0,00%
	TOTALE Missione 08 ASSETTO DEL TERRITORIO ED EDILIZIA ABITATIVA		0,72%	0,00%	0,69%	0,00%	1,28%	0,00%	0,12%
Missione 09, SVILUPPO SOSTENIBILE E TUTELA DEL TERRITORIO E DELL'AMBIENTE	01	Difesa del suolo	0,00%	0,00%	0,00%	0,00%	0,00%	0,00%	0,00%
	02	Tutela, valorizzazione e recupero ambientale	0,82%	0,00%	0,59%	0,00%	1,10%	0,00%	0,10%
	03	Rifiuti	6,91%	0,00%	6,74%	0,00%	12,09%	0,00%	1,56%
	04	Servizio idrico integrato	0,33%	0,00%	0,32%	0,00%	0,07%	0,00%	0,57%
	05	Aree protette, parchi naturali, protezione naturalistica e forestazione	0,00%	0,00%	0,00%	0,00%	0,00%	0,00%	0,00%
	06	Tutela e valorizzazione delle risorse idriche	0,00%	0,00%	0,00%	0,00%	0,00%	0,00%	0,00%
	07	Sviluppo sostenibile territorio montano piccoli Comuni	0,00%	0,00%	0,00%	0,00%	0,00%	0,00%	0,00%
	08	Qualità dell'aria e riduzione dell'inquinamento	0,00%	0,00%	0,00%	0,00%	0,00%	0,00%	0,00%
	TOTALE Missione 09 SVILUPPO SOSTENIBILE E TUTELA DEL TERRITORIO E DELL'AMBIENTE		8,06%	0,00%	7,66%	0,00%	13,26%	0,00%	2,23%
Missione 10, TRASPORTI E DIRITTO ALLA MOBILITA'	01	Trasporto ferroviario	0,00%	0,00%	0,00%	0,00%	0,00%	0,00%	0,00%
	02	Trasporto pubblico locale	0,00%	0,00%	0,00%	0,00%	0,00%	0,00%	0,00%
	03	Trasporto per vie d'acqua	0,00%	0,00%	0,00%	0,00%	0,00%	0,00%	0,00%
	04	Altre modalità di trasporto	0,00%	0,00%	0,00%	0,00%	0,00%	0,00%	0,00%
	05	Viabilità e infrastrutture stradali	3,48%	0,00%	5,86%	34,53%	10,41%	34,53%	1,46%
	TOTALE Missione 10 TRASPORTI E DIRITTO ALLA MOBILITA'		3,48%	0,00%	5,86%	34,53%	10,41%	34,53%	1,46%
Missione 11, SOCCORSO CIVILE	01	Sistema di protezione civile	0,00%	0,00%	0,00%	0,00%	0,00%	0,00%	0,00%
	02	Interventi a seguito di calamità naturali	0,00%	0,00%	0,00%	0,00%	0,00%	0,00%	0,00%
	TOTALE Missione 11 SOCCORSO CIVILE		0,00%	0,00%	0,00%	0,00%	0,00%	0,00%	0,00%

Piano degli indicatori di bilancio

Rendiconto esercizio 2018

Indicatori analitici concernenti la composizione delle spese per missioni e programmi

MISSIONI E PROGRAMMI			COMPOSIZIONE DELLE SPESE PER MISSIONI E PROGRAMMI (dati percentuali)						
			Previsioni iniziali		Previsioni definitive		Dati di rendiconto		
			Incidenza Missioni/Programmi: Previsioni stanziamento/ totale previsioni missioni	di cui Incidenza FPV: Previsioni stanziamento FPV/ Previsione FPV totale	Incidenza Missioni/Programmi: Previsioni stanziamento/ totale previsioni missioni	di cui Incidenza FPV: Previsioni stanziamento FPV/ Previsione FPV totale	Incidenza Missione programma: (Impegni + FPV)/(Totale impegni + Totale FPV)	di cui incidenza FPV: FPV / Totale FPV	di cui incidenza economie di spesa: Economie di competenza/ Totale Economie di competenza
Missione 12, DIRITTI SOCIALI , POLITICHE SOCIALI E FAMIGLIA	01	Interventi per l'infanzia e i minori e per asili nido	1,17%	0,00%	1,13%	0,00%	2,30%	0,00%	0,00%
	02	Interventi per la disabilità	1,19%	0,00%	1,01%	0,00%	2,04%	0,00%	0,01%
	03	Interventi per gli anziani	0,00%	0,00%	0,00%	0,00%	0,00%	0,00%	0,00%
	04	Interventi per soggetti a rischio di esclusione sociale	0,00%	0,00%	0,00%	0,00%	0,00%	0,00%	0,00%
	05	Interventi per le famiglie	0,00%	0,00%	0,00%	0,00%	0,00%	0,00%	0,00%
	06	Interventi per il diritto alla casa	0,00%	0,00%	0,00%	0,00%	0,00%	0,00%	0,00%
	07	Programmazione e governo della rete dei servizi sociosanitari e sociali	3,81%	0,00%	3,27%	0,00%	6,64%	0,00%	0,01%
	08	Cooperazione e associazionismo	0,00%	0,00%	0,00%	0,00%	0,00%	0,00%	0,00%
	09	Servizio necroscopico e cimiteriale	0,88%	0,00%	0,78%	0,00%	1,47%	0,00%	0,12%
	TOTALE Missione 12 DIRITTI SOCIALI , POLITICHE SOCIALI E FAMIGLIA		7,04%	0,00%	6,20%	0,00%	12,45%	0,00%	0,14%
Missione 13, TUTELA DELLA SALUTE	01	Servizio sanitario regionale - finanziamento ordinario corrente per la garanzia dei LEA	0,00%	0,00%	0,00%	0,00%	0,00%	0,00%	0,00%
	02	Servizio sanitario regionale - finanziamento aggiuntivo corrente per livelli di assistenza superiore ai LEA	0,00%	0,00%	0,00%	0,00%	0,00%	0,00%	0,00%
	03	Servizio sanitario regionale - finanziamento aggiuntivo corrente per la copertura dello squilibrio del bilancio corrente	0,00%	0,00%	0,00%	0,00%	0,00%	0,00%	0,00%
	04	Servizio sanitario regionale - ripiano di disavanzi sanitari relativi ad esercizi pregressi	0,00%	0,00%	0,00%	0,00%	0,00%	0,00%	0,00%
	05	Servizio sanitario regionale - investimenti sanitari	0,00%	0,00%	0,00%	0,00%	0,00%	0,00%	0,00%
	06	Servizio sanitario regionale - restituzioni maggiori gettiti SSN	0,00%	0,00%	0,00%	0,00%	0,00%	0,00%	0,00%
	07	Ulteriori spese in materia sanitaria	0,00%	0,00%	0,00%	0,00%	0,00%	0,00%	0,00%
TOTALE Missione 13 TUTELA DELLA SALUTE		0,00%	0,00%	0,00%	0,00%	0,00%	0,00%	0,00%	

Piano degli indicatori di bilancio

Rendiconto esercizio 2018

Indicatori analitici concernenti la composizione delle spese per missioni e programmi

MISSIONI E PROGRAMMI			COMPOSIZIONE DELLE SPESE PER MISSIONI E PROGRAMMI (dati percentuali)						
			Previsioni iniziali		Previsioni definitive		Dati di rendiconto		
			Incidenza Missioni/Programmi: Previsioni stanziamento/ totale previsioni missioni	di cui Incidenza FPV: Previsioni stanziamento FPV/ Previsione FPV totale	Incidenza Missioni/Programmi: Previsioni stanziamento/ totale previsioni missioni	di cui Incidenza FPV: Previsioni stanziamento FPV/ Previsione FPV totale	Incidenza Missione programma: (Impegni + FPV)/(Totale impegni + Totale FPV)	di cui incidenza FPV: FPV / Totale FPV	di cui incidenza economie di spesa: Economie di competenza/ Totale Economie di competenza
Missione 14, SVILUPPO ECONOMICO E COMPETITIVITA'	01	Industria e PMI e artigianato	0,00%	0,00%	0,00%	0,00%	0,00%	0,00%	0,00%
	02	Commercio - reti distributive - tutela dei consumatori	0,00%	0,00%	0,00%	0,00%	0,00%	0,00%	0,00%
	03	Ricerca e innovazione	0,00%	0,00%	0,00%	0,00%	0,00%	0,00%	0,00%
	04	Reti e altri servizi di pubblica utilità	0,00%	0,00%	0,00%	0,00%	0,00%	0,00%	0,00%
	TOTALE Missione 14 SVILUPPO ECONOMICO E COMPETITIVITA'		0,00%	0,00%	0,00%	0,00%	0,00%	0,00%	0,00%
Missione 15, POLITICHE PER IL LAVORO E LA FORMAZIONE PROFESSIONALE	01	Servizi per lo sviluppo del mercato del lavoro	0,00%	0,00%	0,00%	0,00%	0,00%	0,00%	0,00%
	02	Formazione professionale	0,00%	0,00%	0,00%	0,00%	0,00%	0,00%	0,00%
	03	Sostegno all'occupazione	0,00%	0,00%	0,00%	0,00%	0,00%	0,00%	0,00%
	TOTALE Missione 15 POLITICHE PER IL LAVORO E LA FORMAZIONE PROFESSIONALE		0,00%	0,00%	0,00%	0,00%	0,00%	0,00%	0,00%
Missione 16, AGRICOLTURA , POLITICHE AGROALIMENTARI E PESCA	01	Sviluppo del sistema agricolo e del sistema agroalimentare	0,00%	0,00%	0,00%	0,00%	0,00%	0,00%	0,00%
	02	Caccia e pesca	0,00%	0,00%	0,00%	0,00%	0,00%	0,00%	0,00%
	TOTALE Missione 16 AGRICOLTURA , POLITICHE AGROALIMENTARI E PESCA		0,00%	0,00%	0,00%	0,00%	0,00%	0,00%	0,00%
Missione 17, ENERGIA E DIVERSIFICAZIONE DELLE FONTI ENERGETICHE	01	Fonti energetiche	0,00%	0,00%	0,00%	0,00%	0,00%	0,00%	0,00%
	TOTALE Missione 17 ENERGIA E DIVERSIFICAZIONE DELLE FONTI ENERGETICHE		0,00%	0,00%	0,00%	0,00%	0,00%	0,00%	0,00%
Missione 18, RELAZIONI CON LE ALTRE AUTONOMIE TERRITORIALI E LOCALI	01	Relazioni finanziarie con le altre autonomie territoriali	0,00%	0,00%	0,00%	0,00%	0,00%	0,00%	0,00%
	TOTALE Missione 18 RELAZIONI CON LE ALTRE AUTONOMIE TERRITORIALI E LOCALI		0,00%	0,00%	0,00%	0,00%	0,00%	0,00%	0,00%
Missione 19, RELAZIONI INTERNAZIONALI	01	Relazioni internazionali e Cooperazione allo sviluppo	0,00%	0,00%	0,00%	0,00%	0,00%	0,00%	0,00%
	TOTALE Missione 19 RELAZIONI INTERNAZIONALI		0,00%	0,00%	0,00%	0,00%	0,00%	0,00%	0,00%
Missione 20, FONDI ACCANTONAMENTI	01	Fondo di riserva	0,51%	0,00%	0,18%	0,00%	0,00%	0,00%	0,36%
	02	Fondo crediti di dubbia esigibilità	2,41%	0,00%	2,34%	0,00%	0,00%	0,00%	4,60%
	03	Altri Fondi	0,00%	0,00%	0,00%	0,00%	0,00%	0,00%	0,00%
	TOTALE Missione 20 FONDI ACCANTONAMENTI		2,92%	0,00%	2,52%	0,00%	0,00%	0,00%	4,96%

Piano degli indicatori di bilancio

Rendiconto esercizio 2018

Indicatori analitici concernenti la composizione delle spese per missioni e programmi

MISSIONI E PROGRAMMI			COMPOSIZIONE DELLE SPESE PER MISSIONI E PROGRAMMI (dati percentuali)						
			Previsioni iniziali		Previsioni definitive		Dati di rendiconto		
			Incidenza Missioni/Programmi: Previsioni stanziamento/ totale previsioni missioni	di cui Incidenza FPV: Previsioni stanziamento FPV/ Previsione FPV totale	Incidenza Missioni/Programmi: Previsioni stanziamento/ totale previsioni missioni	di cui Incidenza FPV: Previsioni stanziamento FPV/ Previsione FPV totale	Incidenza Missione programma: (Impegni + FPV)/(Totale impegni + Totale FPV)	di cui incidenza FPV: FPV / Totale FPV	di cui incidenza economie di spesa: Economie di competenza/ Totale Economie di competenza
Missione 50, DEBITO PUBBLICO	01	Quota interessi ammortamento mutui e prestiti obbligazionari	0,00%	0,00%	0,00%	0,00%	0,00%	0,00%	0,00%
	02	Quota capitale ammortamento mutui e prestiti obbligazionari	1,59%	0,00%	1,86%	0,00%	3,78%	0,00%	0,00%
	TOTALE Missione 50 DEBITO PUBBLICO		1,59%	0,00%	1,86%	0,00%	3,78%	0,00%	0,00%
Missione 60, ANTICIPAZIONI FINANZIARIE	01	Restituzione anticipazione tesoreria	14,90%	0,00%	14,44%	0,00%	0,00%	0,00%	28,42%
	TOTALE Missione 60 ANTICIPAZIONI FINANZIARIE		14,90%	0,00%	14,44%	0,00%	0,00%	0,00%	28,42%
Missione 99, SERVIZI PER CONTO TERZI	01	Servizi per conto terzi e partite di Giro	10,49%	0,00%	10,16%	0,00%	11,61%	0,00%	8,76%
	02	Anticipazioni per il finanziamento del sistema sanitario nazionale	0,00%	0,00%	0,00%	0,00%	0,00%	0,00%	0,00%
	TOTALE Missione 99 SERVIZI PER CONTO TERZI		10,49%	0,00%	10,16%	0,00%	11,61%	0,00%	8,76%

Piano degli indicatori di bilancio

Rendiconto esercizio 2018

Indicatori concernenti la capacità di pagare spese per missioni e programmi

MISSIONI E PROGRAMMI			CAPACITA' DI PAGARE SPESE NEL CORSO DELL'ESERCIZIO 20.. (dati percentuali)				
			Capacità di pagamento nel bilancio di previsione iniziale: Previsioni iniziali cassa/ (residui +previsioni iniziali competenza- FPV)	Capacità di pagamento nelle previsioni definitive: Previsioni definitive cassa/ (residui +previsioni definitive competenza- FPV)	Capacità di pagamento a consuntivo: (Pagam. c/comp+ Pagam. c/residui)/ (Impegni + residui definitivi iniziali)	Capacità di pagamento delle spese nell'esercizio: Pagam. c/comp/ Impegni	Capacità di pagamento delle spese esigibili negli esercizi precedenti: Pagam. c/residui / residui definitivi iniziali
Missione 01, SERVIZI ISTITUZIONALI, GENERALI E DI GESTIONE	01	Organi istituzionali	100,00%	97,13%	72,75%	78,81%	57,43%
	02	Segreteria generale	98,24%	101,53%	75,10%	84,52%	24,23%
	03	Gestione economica , finanziaria, programmazione , provveditorato	53,57%	100,00%	100,00%	100,00%	0,00%
	04	Gestione delle Entrate tributarie e servizi fiscali	100,00%	81,94%	7,57%	13,32%	5,29%
	05	Gestione dei beni demaniali e patrimoniali	100,00%	106,28%	68,76%	72,61%	55,39%
	06	Ufficio Tecnico	97,86%	102,63%	72,66%	86,11%	29,70%
	07	Elezioni e consultazioni popolari - Anagrafe e stato civile	100,00%	97,21%	27,78%	33,18%	17,63%
	08	Statistica e Sistemi informativi	0,00%	0,00%	0,00%	0,00%	0,00%
	09	Assistenza tecnico-amministrativa agli Enti Locali	0,00%	0,00%	0,00%	0,00%	0,00%
	10	Risorse Umane	0,00%	0,00%	0,00%	0,00%	0,00%
	11	Altri Servizi Generali	80,76%	47,19%	89,06%	100,00%	73,45%
	TOTALE Missione 01 SERVIZI ISTITUZIONALI, GENERALI E DI GESTIONE			95,06%	96,21%	66,25%	80,08%
Missione 02, GIUSTIZIA	01	Uffici Giudiziari	0,00%	0,00%	0,00%	0,00%	0,00%
	02	Casa circondariale e altri servizi	0,00%	0,00%	0,00%	0,00%	0,00%
	TOTALE Missione 02 GIUSTIZIA			0,00%	0,00%	0,00%	0,00%
Missione 03, ORDINE PUBBLICO E SICUREZZA	01	Polizia Locale e amministrativa	100,00%	100,00%	0,00%	0,00%	0,00%
	02	Sistema integrato di sicurezza urbana	100,00%	0,00%	0,00%	0,00%	0,00%
	TOTALE Missione 03 ORDINE PUBBLICO E SICUREZZA			100,00%	100,00%	0,00%	0,00%
Missione 04, ISTRUZIONE E DIRITTO ALLO STUDIO	01	Istruzione prescolastica	100,00%	100,96%	72,80%	69,35%	94,96%
	02	Altri ordini di istruzione non universitaria	100,00%	113,70%	83,98%	82,06%	91,63%
	04	Istruzione Universitaria	0,00%	0,00%	0,00%	0,00%	0,00%
	05	Istruzione tecnica superiore	0,00%	0,00%	0,00%	0,00%	0,00%
	06	Servizi ausiliari all'istruzione	69,79%	69,79%	68,32%	44,12%	100,00%
	07	Diritto allo studio	0,00%	0,00%	0,00%	0,00%	0,00%
	TOTALE Missione 04 ISTRUZIONE E DIRITTO ALLO STUDIO			99,73%	103,32%	81,97%	79,39%
Missione 05, TUTELA E VALORIZZAZIONE DEI BENI E ATTIVITA' CULTURALI	01	Valorizzazione dei beni di interesse storico.	0,00%	0,00%	0,00%	0,00%	0,00%
	02	Attività culturali e interventi diversi nel settore culturale	100,00%	100,00%	64,02%	64,02%	0,00%
	TOTALE Missione 05 TUTELA E VALORIZZAZIONE DEI BENI E ATTIVITA' CULTURALI			100,00%	100,00%	64,02%	64,02%

Piano degli indicatori di bilancio

Rendiconto esercizio 2018

Indicatori concernenti la capacità di pagare spese per missioni e programmi

MISSIONI E PROGRAMMI			CAPACITA' DI PAGARE SPESE NEL CORSO DELL'ESERCIZIO 20.. (dati percentuali)				
			Capacità di pagamento nel bilancio di previsione iniziale: Previsioni iniziali cassa/ (residui +previsioni iniziali competenza- FPV)	Capacità di pagamento nelle previsioni definitive: Previsioni definitive cassa/ (residui +previsioni definitive competenza- FPV)	Capacità di pagamento a consuntivo: (Pagam. c/comp+ Pagam. c/residui)/ (Impegni + residui definitivi iniziali)	Capacità di pagamento delle spese nell'esercizio: Pagam. c/comp/ Impegni	Capacità di pagamento delle spese esigibili negli esercizi precedenti: Pagam. c/residui / residui definitivi iniziali
Missione 06, POLITICHE GIOVANILI , SPORT E TEMPO LIBERO	01	Sport e tempo libero	104,00%	106,33%	73,81%	57,67%	95,98%
	02	Giovani	0,00%	0,00%	0,00%	0,00%	0,00%
	TOTALE Missione 06 POLITICHE GIOVANILI , SPORT E TEMPO LIBERO		104,00%	106,33%	73,81%	57,67%	95,98%
Missione 07, TURISMO	01	Sviluppo e valorizzazione del turismo	0,00%	0,00%	0,00%	0,00%	0,00%
	TOTALE Missione 07 TURISMO		0,00%	0,00%	0,00%	0,00%	0,00%
Missione 08, ASSETTO DEL TERRITORIO ED EDILIZIA ABITATIVA	01	Urbanistica ed assetto del territorio	100,00%	134,17%	67,22%	56,08%	84,80%
	02	Edilizia residenziale pubblica e locale e piani di edilizia economico-popolare	50,00%	89,45%	89,45%	100,00%	0,00%
	TOTALE Missione 08 ASSETTO DEL TERRITORIO ED EDILIZIA ABITATIVA		71,67%	112,03%	79,06%	83,53%	64,72%
Missione 09, SVILUPPO SOSTENIBILE E TUTELA DEL TERRITORIO E DELL'AMBIENTE	01	Difesa del suolo	0,00%	0,00%	0,00%	0,00%	0,00%
	02	Tutela, valorizzazione e recupero ambientale	92,57%	103,64%	95,99%	94,04%	100,00%
	03	Rifiuti	100,00%	100,50%	85,46%	84,21%	98,56%
	04	Servizio idrico integrato	100,00%	100,00%	100,00%	100,00%	0,00%
	05	Aree protette, parchi naturali, protezione naturalistica e forestazione	0,00%	0,00%	0,00%	0,00%	0,00%
	06	Tutela e valorizzazione delle risorse idriche	0,00%	0,00%	0,00%	0,00%	0,00%
	07	Sviluppo sostenibile territorio montano piccoli Comuni	0,00%	0,00%	0,00%	0,00%	0,00%
	08	Qualità dell'aria e riduzione dell'inquinamento	0,00%	0,00%	0,00%	0,00%	0,00%
	TOTALE Missione 09 SVILUPPO SOSTENIBILE E TUTELA DEL TERRITORIO E DELL'AMBIENTE		99,01%	100,79%	86,68%	85,11%	99,02%
Missione 10, TRASPORTI E DIRITTO ALLA MOBILITA'	01	Trasporto ferroviario	0,00%	0,00%	0,00%	0,00%	0,00%
	02	Trasporto pubblico locale	0,00%	0,00%	0,00%	0,00%	0,00%
	03	Trasporto per vie d'acqua	0,00%	0,00%	0,00%	0,00%	0,00%
	04	Altre modalità di trasporto	0,00%	0,00%	0,00%	0,00%	0,00%
	05	Viabilità e infrastrutture stradali	93,93%	125,80%	82,54%	78,56%	98,35%
	TOTALE Missione 10 TRASPORTI E DIRITTO ALLA MOBILITA'		93,93%	125,80%	82,54%	78,56%	98,35%
Missione 11, SOCCORSO CIVILE	01	Sistema di protezione civile	0,00%	0,00%	0,00%	0,00%	0,00%
	02	Interventi a seguito di calamità naturali	0,00%	0,00%	0,00%	0,00%	0,00%
	TOTALE Missione 11 SOCCORSO CIVILE		0,00%	0,00%	0,00%	0,00%	0,00%

Piano degli indicatori di bilancio

Rendiconto esercizio 2018

Indicatori concernenti la capacità di pagare spese per missioni e programmi

MISSIONI E PROGRAMMI			CAPACITA' DI PAGARE SPESE NEL CORSO DELL'ESERCIZIO 20.. (dati percentuali)				
			Capacità di pagamento nel bilancio di previsione iniziale: Previsioni iniziali cassa/ (residui +previsioni iniziali competenza- FPV)	Capacità di pagamento nelle previsioni definitive: Previsioni definitive cassa/ (residui +previsioni definitive competenza- FPV)	Capacità di pagamento a consuntivo: (Pagam. c/comp+ Pagam. c/residui)/ (Impegni + residui definitivi iniziali)	Capacità di pagamento delle spese nell'esercizio: Pagam. c/comp/ Impegni	Capacità di pagamento delle spese esigibili negli esercizi precedenti: Pagam. c/residui / residui definitivi iniziali
Missione 12, DIRITTI SOCIALI , POLITICHE SOCIALI E FAMIGLIA	01	Interventi per l'infanzia e i minori e per asili nido	100,00%	100,00%	46,92%	0,00%	98,65%
	02	Interventi per la disabilità	100,00%	100,00%	20,25%	13,28%	70,43%
	03	Interventi per gli anziani	0,00%	0,00%	0,00%	0,00%	0,00%
	04	Interventi per soggetti a rischio di esclusione sociale	0,00%	0,00%	0,00%	0,00%	0,00%
	05	Interventi per le famiglie	0,00%	0,00%	0,00%	0,00%	0,00%
	06	Interventi per il diritto alla casa	0,00%	0,00%	0,00%	0,00%	0,00%
	07	Programmazione e governo della rete dei servizi sociosanitari e sociali	86,76%	104,21%	70,11%	67,05%	88,33%
	08	Cooperazione e associazionismo	0,00%	0,00%	0,00%	0,00%	0,00%
	09	Servizio necroscopico e cimiteriale	99,15%	103,93%	64,57%	58,05%	100,00%
	TOTALE Missione 12 DIRITTI SOCIALI , POLITICHE SOCIALI E FAMIGLIA			93,10%	102,45%	56,09%	44,79%
Missione 13, TUTELA DELLA SALUTE	01	Servizio sanitario regionale - finanziamento ordinario corrente per la garanzia dei LEA	0,00%	0,00%	0,00%	0,00%	0,00%
	02	Servizio sanitario regionale - finanziamento aggiuntivo corrente per livelli di assistenza superiore ai LEA	0,00%	0,00%	0,00%	0,00%	0,00%
	03	Servizio sanitario regionale - finanziamento aggiuntivo corrente per la copertura dello squilibrio del bilancio corrente	0,00%	0,00%	0,00%	0,00%	0,00%
	04	Servizio sanitario regionale - ripiano di disavanzi sanitari relativi ad esercizi pregressi	0,00%	0,00%	0,00%	0,00%	0,00%
	05	Servizio sanitario regionale - investimenti sanitari	0,00%	0,00%	0,00%	0,00%	0,00%
	06	Servizio sanitario regionale - restituzioni maggiori gettiti SSN	0,00%	0,00%	0,00%	0,00%	0,00%
	07	Ulteriori spese in materia sanitaria	0,00%	0,00%	0,00%	0,00%	0,00%
TOTALE Missione 13 TUTELA DELLA SALUTE			0,00%	0,00%	0,00%	0,00%	0,00%

Piano degli indicatori di bilancio

Rendiconto esercizio 2018

Indicatori concernenti la capacità di pagare spese per missioni e programmi

MISSIONI E PROGRAMMI			CAPACITA' DI PAGARE SPESE NEL CORSO DELL'ESERCIZIO 20.. (dati percentuali)				
			Capacità di pagamento nel bilancio di previsione iniziale: Previsioni iniziali cassa/ (residui +previsioni iniziali competenza- FPV)	Capacità di pagamento nelle previsioni definitive: Previsioni definitive cassa/ (residui +previsioni definitive competenza- FPV)	Capacità di pagamento a consuntivo: (Pagam. c/comp+ Pagam. c/residui)/ (Impegni + residui definitivi iniziali)	Capacità di pagamento delle spese nell'esercizio: Pagam. c/comp/ Impegni	Capacità di pagamento delle spese esigibili negli esercizi precedenti: Pagam. c/residui / residui definitivi iniziali
Missione 14, SVILUPPO ECONOMICO E COMPETITIVITA'	01	Industria e PMI e artigianato	0,00%	0,00%	0,00%	0,00%	0,00%
	02	Commercio - reti distributive - tutela dei consumatori	0,00%	0,00%	0,00%	0,00%	0,00%
	03	Ricerca e innovazione	0,00%	0,00%	0,00%	0,00%	0,00%
	04	Reti e altri servizi di pubblica utilità	100,00%	102,43%	0,00%	0,00%	0,00%
	TOTALE Missione 14 SVILUPPO ECONOMICO E COMPETITIVITA'		100,00%	102,43%	0,00%	0,00%	0,00%
Missione 15, POLITICHE PER IL LAVORO E LA FORMAZIONE PROFESSIONALE	01	Servizi per lo sviluppo del mercato del lavoro	0,00%	0,00%	0,00%	0,00%	0,00%
	02	Formazione professionale	0,00%	0,00%	0,00%	0,00%	0,00%
	03	Sostegno all'occupazione	0,00%	0,00%	0,00%	0,00%	0,00%
	TOTALE Missione 15 POLITICHE PER IL LAVORO E LA FORMAZIONE PROFESSIONALE		0,00%	0,00%	0,00%	0,00%	0,00%
Missione 16, AGRICOLTURA , POLITICHE AGROALIMENTARI E PESCA	01	Sviluppo del sistema agricolo e del sistema agroalimentare	100,00%	100,00%	0,00%	0,00%	0,00%
	02	Caccia e pesca	0,00%	0,00%	0,00%	0,00%	0,00%
	TOTALE Missione 16 AGRICOLTURA , POLITICHE AGROALIMENTARI E PESCA		100,00%	100,00%	0,00%	0,00%	0,00%
Missione 17, ENERGIA E DIVERSIFICAZIONE DELLE FONTI ENERGETICHE	01	Fonti energetiche	0,00%	0,00%	0,00%	0,00%	0,00%
	TOTALE Missione 17 ENERGIA E DIVERSIFICAZIONE DELLE FONTI ENERGETICHE		0,00%	0,00%	0,00%	0,00%	0,00%
Missione 18, RELAZIONI CON LE ALTRE AUTONOMIE TERRITORIALI E LOCALI	01	Relazioni finanziarie con le altre autonomie territoriali	0,00%	0,00%	0,00%	0,00%	0,00%
	TOTALE Missione 18 RELAZIONI CON LE ALTRE AUTONOMIE TERRITORIALI E LOCALI		0,00%	0,00%	0,00%	0,00%	0,00%
Missione 19, RELAZIONI INTERNAZIONALI	01	Relazioni internazionali e Cooperazione allo sviluppo	0,00%	0,00%	0,00%	0,00%	0,00%
	TOTALE Missione 19 RELAZIONI INTERNAZIONALI		0,00%	0,00%	0,00%	0,00%	0,00%
Missione 20, FONDI ACCANTONAMENTI	01	Fondo di riserva	36,89%	100,00%	0,00%	0,00%	0,00%
	02	Fondo crediti di dubbia esigibilità	100,00%	100,00%	0,00%	0,00%	0,00%
	03	Altri Fondi	0,00%	0,00%	0,00%	0,00%	0,00%
	TOTALE Missione 20 FONDI ACCANTONAMENTI		89,03%	100,00%	0,00%	0,00%	0,00%

Piano degli indicatori di bilancio

Rendiconto esercizio 2018

Indicatori concernenti la capacità di pagare spese per missioni e programmi

MISSIONI E PROGRAMMI			CAPACITA' DI PAGARE SPESE NEL CORSO DELL'ESERCIZIO 20.. (dati percentuali)				
			Capacità di pagamento nel bilancio di previsione iniziale: Previsioni iniziali cassa/ (residui +previsioni iniziali competenza- FPV)	Capacità di pagamento nelle previsioni definitive: Previsioni definitive cassa/ (residui +previsioni definitive competenza- FPV)	Capacità di pagamento a consuntivo: (Pagam. c/comp+ Pagam. c/residui)/ (Impegni + residui definitivi iniziali)	Capacità di pagamento delle spese nell'esercizio: Pagam. c/comp/ Impegni	Capacità di pagamento delle spese esigibili negli esercizi precedenti: Pagam. c/residui / residui definitivi iniziali
Missione 50, DEBITO PUBBLICO	01	Quota interessi ammortamento mutui e prestiti obbligazionari	0,00%	0,00%	0,00%	0,00%	0,00%
	02	Quota capitale ammortamento mutui e prestiti obbligazionari	100,00%	100,00%	100,00%	100,00%	0,00%
	TOTALE Missione 50 DEBITO PUBBLICO		100,00%	100,00%	100,00%	100,00%	0,00%
Missione 60, ANTICIPAZIONI FINANZIARIE	01	Restituzione anticipazione tesoreria	100,00%	100,00%	0,00%	0,00%	0,00%
	TOTALE Missione 60 ANTICIPAZIONI FINANZIARIE		100,00%	100,00%	0,00%	0,00%	0,00%
Missione 99, SERVIZI PER CONTO TERZI	01	Servizi per conto terzi e partite di Giro	100,00%	103,69%	75,10%	76,31%	34,90%
	02	Anticipazioni per il finanziamento del sistema sanitario nazionale	0,00%	0,00%	0,00%	0,00%	0,00%
	TOTALE Missione 99 SERVIZI PER CONTO TERZI		100,00%	103,69%	75,10%	76,31%	34,90%

Macro indicatore di primo livello	Nome indicatore	Calcolo indicatore	Fase di osservazione e unità di misura	Tempo di osservazione	Tipo	Spiegazione dell'indicatore	Note
1 Rigidità strutturale di bilancio	1.1 Incidenza spese rigide (ripiano disavanzo, personale e debito) su entrate correnti	[[ripiano disavanzo a carico dell'esercizio + Impegni (Macroaggregati 1.1 'Redditi di lavoro dipendente' + + pdc 1.02.01.01.000 'IRAP' – FPV entrata concernente il Macroaggregato 1.1 + FPV personale in uscita 1.1 + 1.7 'Interessi passivi' + Titolo 4 Rimborsamento prestiti)] / (Stanzamenti di competenza dei primi tre titoli delle Entrate)	Impegni / Accertamenti (%)	Rendiconto	S	Incidenza spese rigide (personale e debito) su entrate correnti	Escluso il disavanzo derivante da debiti autorizzati e non contratti
2 Entrate correnti	2.1 Incidenza degli accertamenti di parte corrente sulle previsioni iniziali di parte corrente	Totale accertamenti primi tre titoli di entrata / Stanzamenti iniziali di competenza dei primi tre titoli delle Entrate	Accertamenti / Stanzamenti di competenza(%)	Rendiconto	S	Incidenza degli accertamenti di parte corrente sulle previsioni iniziali di parte corrente	
	2.2 Incidenza degli accertamenti di parte corrente sulle previsioni definitive di parte corrente	Totale accertamenti primi tre titoli di entrata / Stanzamenti definitivi di competenza dei primi tre titoli delle Entrate	Accertamenti / stanziamenti di competenza (%)	Rendiconto	S	Incidenza degli accertamenti di parte corrente sulle previsioni definitive di parte corrente	
	2.3 Incidenza degli accertamenti delle entrate proprie sulle previsioni iniziali di parte corrente	Totale accertamenti (pdc E.1.01.00.00.000 'Tributi' – 'Compartecipazioni di tributi' E.1.01.04.00.000 + E.3.00.00.00.000 'Entrate extratributarie') / Stanzamenti iniziali di competenza dei primi tre titoli delle Entrate	Accertamenti / Stanzamenti di competenza(%)	Rendiconto	S	Incidenza degli accertamenti delle entrate proprie sulle previsioni iniziali di parte corrente	
	2.4 Incidenza degli accertamenti delle entrate proprie sulle previsioni definitive di parte corrente	Totale accertamenti (pdc E.1.01.00.00.000 'Tributi' – 'Compartecipazioni di tributi' E.1.01.04.00.000 + E.3.00.00.00.000 'Entrate extratributarie') / Stanzamenti definitivi di competenza dei primi tre titoli delle Entrate	Accertamenti / stanziamenti di competenza (%)	Rendiconto	S	Incidenza degli accertamenti delle entrate proprie sulle previsioni definitive di parte corrente	
	2.5 Incidenza degli incassi correnti sulle previsioni iniziali di parte corrente	Totale incassi c/competenza e c/residui dei primi tre titoli di entrata / Stanzamenti iniziali di cassa dei primi tre titoli delle Entrate	Incassi / stanziamenti di cassa (%)	Rendiconto	S	Incidenza degli incassi correnti sulle previsioni iniziali di parte corrente	
	2.6 Incidenza degli incassi correnti sulle previsioni definitive di parte corrente	Totale incassi c/competenza e c/residui primi tre titoli di entrata / Stanzamenti definitivi di cassa dei primi tre titoli delle Entrate	Incassi / stanziamenti di cassa (%)	Rendiconto	S	Incidenza degli incassi correnti sulle previsioni definitive di parte corrente	
	2.7 Incidenza degli incassi delle entrate proprie sulle previsioni iniziali di parte corrente	Totale incassi c/competenza e c/residui (pdc E.1.01.00.00.000 'Tributi' – 'Compartecipazioni di tributi' E.1.01.04.00.000 + E.3.00.00.00.000 'Entrate extratributarie') / Stanzamenti iniziali di cassa dei primi tre titoli delle Entrate	Incassi / stanziamenti di cassa (%)	Rendiconto	S	Incidenza degli incassi delle entrate proprie sulle previsioni iniziali di parte corrente	
	2.8 Incidenza degli incassi delle entrate proprie sulle previsioni definitive di parte corrente	Totale incassi c/competenza e c/residui (pdc E.1.01.00.00.000 'Tributi' – 'Compartecipazioni di tributi' E.1.01.04.00.000 + E.3.00.00.00.000 'Entrate extratributarie') / Stanzamenti definitivi di cassa dei primi tre titoli delle Entrate	Incassi / stanziamenti di cassa	Rendiconto	S	Incidenza degli incassi delle entrate proprie sulle previsioni definitive di parte corrente	
3 Anticipazioni dell'Istituto tesoriere	3.1 Utilizzo medio	Sommatoria degli utilizzi giornalieri delle anticipazioni nell'esercizio / (365 x max previsto dalla norma)	Incassi(%)	Rendiconto	S	Utilizzo medio giornaliero delle anticipazioni di tesoreria nel corso dell'esercizio rapportate al massimo valore di ricorso alle stesse consentito dalla normativa di riferimento	dati extracontabili
	3.2 Anticipazione chiuse solo contabilmente	Anticipazione di tesoreria all'inizio dell'esercizio successivo / max previsto dalla norma	Incassi(%)	Rendiconto	S	Livello delle anticipazioni rispetto a quanto previsto dalla normativa vigente (il 10% delle entrate di competenza del titolo primo).	

Macro indicatore di primo livello	Nome indicatore	Calcolo indicatore	Fase di osservazione e unità di misura	Tempo di osservazione	Tipo	Spiegazione dell'indicatore	Note
4 Spesa di personale	4.1 Incidenza della spesa di personale sulla spesa corrente	(Macr. 1.1 + pdc 1.02.01.01 'IRAP' + FPV personale in uscita 1.1 – FPV personale in entrata concernente il Macr. 1.1) / (Titolo I – FCDE corrente + FPV macroaggr. 1.1 – FPV di entrata concernente il mac 1.1)	Impegno(%)	Rendiconto	S	Valutazione dell'incidenza della spesa di personale di competenza dell'anno rispetto al totale della spesa corrente. Entrambe le voci sono al netto del salario accessorio pagato nell'esercizio ma di competenza dell'esercizio precedente, e ricomprendono la quota di salario accessorio di competenza dell'esercizio ma la cui erogazione avverrà nell'esercizio successivo.	
	4.2 Incidenza del salario accessorio ed incentivante	(pdc 1.01.01.004 + 1.01.01.008 'indennità e altri compensi personale a tempo determinato e indeterminato' + pdc 1.01.01.003 + 1.01.01.007 'straordinario personale a tempo determinato e indeterminato' + FPV in uscita Macr. 1.1 – FPV di entrata concernente il Macr. 1.1) / (Macr. 1.1 + pdc 1.02.01.01 'IRAP' + FPV in uscita concernente il Macroaggregato 1.1 – FPV in entrata concernente il Macroaggregato 1.1)	Impegno(%)	Rendiconto	S	Incidenza del salario accessorio ed incentivante rispetto al totale della spesa di personale	
	4.3 Incidenza della spesa per personale flessibile	(pdc 1.03.02.010.000 'Consulenze' + pdc 1.03.02.12.000 'lavoro flessibile/LSU/Lavoro interinale' + pdc U.1.03.02.11.000 'Prestazioni professionali e specialistiche') / (Macr. 1.1 + pdc 1.02.01.01.000 'IRAP' + FPV in uscita concernente il macr. 1.1 – FPV in entrata macr. 1.1)	Impegno(%)	Rendiconto	S	Indica come gli enti soddisfano le proprie esigenze di risorse umane, mixando le varie alternative contrattuali più rigide (personale dipendente) o meno rigide (forme di lavoro flessibile)	
	4.4 Spesa di personale procapite (Indicatore di equilibrio dimensionale)	Macr 1.1 'Redditi di lavoro dipendente' + pdc 1.02.01.01.000 'IRAP' + FPV personale in uscita 1.1 – FPV personale in entrata concernente il Macroaggregato 1.1) / popolazione residente	Impegno / Popolazione residente (€)	Rendiconto. Popolazione al 1° gennaio dell'esercizio di riferimento o, se non disponibile, al 1° gennaio dell'ultimo anno disponibile	S	Valutazione della spesa procapite dei redditi da lavoro dipendente	
5 Esternalizzazione dei servizi	5.1 Indicatore di esternalizzazione dei servizi	(pdc U.1.03.02.15.000 'Contratti di servizio pubblico' + pdc U.1.04.03.01.000 'Trasferimenti correnti a imprese controllate' + pdc U.1.04.03.02.000 'Trasferimenti correnti a altre imprese partecipate') / totale spese Titolo I	Impegno(%)	Rendiconto	S	Valutazione del ricorso a enti esterni all'amministrazione per la gestione e l'erogazione di servizi alla collettività	

Macro indicatore di primo livello	Nome indicatore	Calcolo indicatore	Fase di osservazione e unità di misura	Tempo di osservazione	Tipo	Spiegazione dell'indicatore	Note
6 Interessi passivi	6.1 Incidenza degli interessi passivi sulle entrate correnti	Impegni Macroaggregato 1.7 'Interessi passivi' / Accertamenti primi tre titoli delle Entrate ('Entrate correnti')	Impegno / Accertamento(%)	Rendiconto	S	Valutazione dell'incidenza della spesa per Interessi passivi sul totale delle entrate correnti	
	6.2 Incidenza degli interessi passivi sulle anticipazioni sul totale della spesa per interessi passivi	pdc U.1.07.06.04.000 'Interessi passivi su anticipazioni di tesoreria' / Impegni Macroaggregato 1.7 'Interessi passivi'	Impegno (%)	Rendiconto	S	Valutazione dell'incidenza degli interessi su anticipazioni sul totale della spesa per interessi passivi	
	6.3 Incidenza interessi di mora sul totale della spesa per interessi passivi	pdc U.1.07.06.02.000 'Interessi di mora' / Macroaggregato 1.7 'Interessi passivi'	Impegno(%)	Rendiconto	S	Valutazione dell'incidenza degli interessi di mora sul totale della spesa per interessi passivi	
7 Investimenti	7.1 Incidenza investimenti sul totale della spesa corrente e in conto capitale	(Macroaggregato 2.2 'Investimenti fissi lordi e acquisto di terreni' + Macroaggregato 2.3 'Contributi agli investimenti' / totate Impegni Titoli I+II	Impegni e pagamenti (%)	Rendiconto	S	Valutazione dell'incidenza della spesa per investimenti sul totale della spesa (corrente e in conto capitale)	
	7.2 Investimenti diretti procapite (Indicatore di equilibrio dimensionale)	Impegni Macroaggregato 2.2 'Investimenti fissi lordi e acquisto di terreni' / popolazione residente	Impegni / Popolazione residente (€)	Rendiconto. Popolazione al 1° gennaio dell'esercizio di riferimento o, se non disponibile, al 1° gennaio dell'ultimo anno disponibile	S	Quota procapite degli investimenti diretti dell'ente	
	7.3 Contributi agli investimenti procapite (Indicatore di equilibrio dimensionale)	Impegni Macroaggregato 2.3 'Contributi agli investimenti' / popolazione residente	Impegni / Popolazione residente (€)	Rendiconto. Popolazione al 1° gennaio dell'esercizio di riferimento o, se non disponibile, al 1° gennaio dell'ultimo anno disponibile	S	Quota procapite dei contributi agli investimenti	
	7.4 Investimenti complessivi procapite (Indicatore di equilibrio dimensionale)	Impegni (Macroaggregato 2.2 'Investimenti fissi lordi e acquisto di terreni' + Macroaggregato 2.3 'Contributi agli investimenti') / popolazione residente (dell'esercizio di riferimento o, se non disponibile, riferita all'ultimo dato disponibile)	Impegni / Popolazione residente (€)	Rendiconto. Popolazione al 1° gennaio dell'esercizio di riferimento o, se non disponibile, al 1° gennaio dell'ultimo anno disponibile	S	Quota procapite degli investimenti complessivi dell'ente	
	7.5 Quota investimenti complessivi finanziati dal risparmio corrente	Margine corrente di competenza / Impegni +relativi FPV (Macroaggregato 2.2 'Investimenti fissi lordi e acquisto di terreni' + Macroaggregato 2.3 'Contributi agli investimenti')	Margine corrente di competenza / Impegni + FPV (%)	Rendiconto.	S	Quota investimenti complessivi finanziati dal risparmio corrente	(9) Indicare al numeratore solo la quota del finanziamento destinata agli investimenti. Il denominatore, comprensivo della quota del FPV, non considera gli impegni riguardanti gli investimenti e i contributi agli investimenti finanziati nell'esercizio dal FPV. Nel primo esercizio del bilancio, il margine corrente è pari alla differenza tra le entrate correnti e le spese correnti. Titoli (I+II+III) dell'entrata - Titolo I della spesa. Negli esercizi successivi al primo si fa riferimento al margine corrente consolidato (di cui al principio contabile generale della competenza finanziaria).

Macro indicatore di primo livello	Nome indicatore	Calcolo indicatore	Fase di osservazione e unità di misura	Tempo di osservazione	Tipo	Spiegazione dell'indicatore	Note
	7.6 Quota investimenti complessivi finanziati dal saldo positivo delle partite finanziarie	Margine corrente di competenza / Impegni +relativi FPV (Macroaggregato 2.2 'Investimenti fissi lordi e acquisto di terreni' + Macroaggregato 2.3 'Contributi agli investimenti')	Saldo positivo delle partite finanziarie / Impegni +FPV (%)	Rendiconto.	S	Quota investimenti complessivi finanziati dal saldo positivo delle partite finanziarie	(9) Indicare al numeratore solo la quota del finanziamento destinata agli investimenti. Il denominatore, comprensivo della quota del FPV, non considera gli impegni riguardanti gli investimenti e i contributi agli investimenti finanziati nell'esercizio dal FPV. Il saldo positivo delle partite finanziarie è pari alla differenza tra il Titolo V delle entrate e il titolo III delle spese
	7.7 Quota investimenti complessivi finanziati da debito	Accertamenti (Titolo 6 'Accensione prestiti' - Categoria 6.02.02 'Anticipazioni' - Categoria 6.03.03 'Accensione prestiti a seguito di escussione di garanzie' - Accensioni di prestiti da rinegoziazioni) / Impegni + relativi FPV (Macroaggregato 2.2 'Investimenti fissi lordi e acquisto di terreni' + Macroaggregato 2.3 'Contributi agli investimenti')	Accertamenti / Impegni + FPV (%)	Rendiconto.	S	Quota investimenti complessivi finanziati da debito	(9) Indicare al numeratore solo la quota del finanziamento destinata agli investimenti. Il denominatore, comprensivo della quota del FPV, non considera gli impegni riguardanti gli investimenti e i contributi agli investimenti finanziati nell'esercizio dal FPV. Il dato delle Accensioni di prestiti da rinegoziazioni è di natura extracontabile.
8 Analisi dei residui	8.1 Incidenza nuovi residui passivi di parte corrente su stock residui passivi correnti	Totale residui passivi titolo 1 di competenza dell'esercizio / Totale residui passivi titolo 1 al 31 dicembre	Residui passivi di competenza / Stock residui passivi (%)	Rendiconto	S	Incidenza dei residui sulla quota di impegni registrati nell'esercizio per ogni titolo di I livello di spesa	
	8.2 Incidenza nuovi residui passivi in c/capitale su stock residui passivi in conto capitale al 31 dicembre	Totale residui passivi titolo 2 di competenza dell'esercizio / Totale residui titolo 2 al 31 dicembre	Residui passivi di competenza / Stock residui passivi (%)	Rendiconto	S	Incidenza dei residui attivi sulla quota di accertamenti registrati nell'esercizio per ogni titolo di I livello di entrata	
	8.3 Incidenza nuovi residui passivi per incremento attività finanziarie su stock residui passivi per incremento attività finanziarie al 31 dicembre	Totale residui passivi titolo 3 di competenza dell'esercizio / Totale residui passivi titolo 3 al 31 dicembre	Residui passivi di competenza / Stock residui passivi (%)	Rendiconto	S	Incidenza dei residui passivi sul totale di impegni registrati nell'esercizio	
	8.4 Incidenza nuovi residui attivi di parte corrente su stock residui attivi di parte corrente	Totale residui attivi titoli 1,2,3 di competenza dell'esercizio / Totale residui attivi titolo 1, 2, 3 al 31 dicembre	Residui attivi di competenza / Stock residui attivi (%)	Rendiconto	S	Incidenza dei residui attivi sul totale di accertamenti registrati nell'esercizio	
	8.5 Incidenza nuovi residui attivi in c/capitale su stock residui attivi in c/capitale	Totale residui attivi titolo 4 di competenza dell'esercizio / Totale residui attivi titolo 4 al 31 dicembre	Residui attivi di competenza / Stock residui attivi (%)	Rendiconto	S	Incidenza della formazione di nuovi residui attivi in c/capitale nell'esercizio rispetto allo stock di residui attivi in c/capitale al 31 dicembre	
	8.6 Incidenza nuovi residui attivi per riduzione di attività finanziarie su stock residui attivi per riduzione di attività finanziarie	Totale residui attivi titolo 5 di competenza dell'esercizio / Totale residui attivi titolo 5 al 31 dicembre	Residui attivi di competenza / Stock residui attivi (%)	Rendiconto	S	Incidenza della formazione di nuovi residui attivi per riduzione di attività finanziarie rispetto allo stock di residui attivi per riduzione di attività finanziarie al 31 dicembre	
9 Smaltimento debiti non finanziari	9.1 Smaltimento debiti commerciali nati nell'esercizio	Pagamenti di competenza (Macroaggregati 1.3 'Acquisto di beni e servizi' + 2.2 'Investimenti fissi lordi e acquisto di terreni') / Impegni di competenza (Macroaggregati 1.3 'Acquisto di beni e servizi' + 2.2 'Investimenti fissi lordi e acquisto di terreni')	Pagamenti di competenza / Impegni di competenza (%)	Rendiconto	S	Capacità dell'ente di provvedere al pagamento di debiti esigibili nel corso dell'esercizio nell'ambito del medesimo esercizio	

Macro indicatore di primo livello	Nome indicatore	Calcolo indicatore	Fase di osservazione e unità di misura	Tempo di osservazione	Tipo	Spiegazione dell'indicatore	Note
9.2	Smaltimento debiti commerciali nati negli esercizi precedenti	Pagamenti c/residui (Macroaggregati 1.3 'Acquisto di beni e servizi' + 2.2 'Investimenti fissi lordi e acquisto di terreni') / stock residui al 1° gennaio (Macroaggregati 1.3 'Acquisto di beni e servizi' + 2.2 'Investimenti fissi lordi e acquisto di terreni')	Pagamenti in c/residui / Stock residui(%)	Rendiconto	S	Capacità dell'ente di provvedere allo smaltimento dei residui relativi ad anni precedenti nel corso dell'esercizio oggetto di osservazione	
9.3	Smaltimento debiti verso altre amministrazioni pubbliche nati nell'esercizio	Pagamenti di competenza [Trasferimenti correnti a Amministrazioni Pubbliche (U.1.04.01.00.000) + Trasferimenti di tributi (U.1.05.00.00.000) + Fondi perequativi (U.1.06.00.00.000) + Contributi agli investimenti a Amministrazioni pubbliche (U.2.03.01.00.000) + Altri trasferimenti in conto capitale (U.2.04.01.00.000 + U.2.04.11.00.000 + U.2.04.16.00.000 + U.2.04.21.00.000)] / Impegni di competenza [Trasferimenti correnti a Amministrazioni Pubbliche (U.1.04.01.00.000) + Trasferimenti di tributi (U.1.05.00.00.000) + Fondi perequativi (U.1.06.00.00.000) + Contributi agli investimenti a Amministrazioni pubbliche (U.2.03.01.00.000) + Altri trasferimenti in conto capitale (U.2.04.01.00.000 + U.2.04.11.00.000 + U.2.04.16.00.000 + U.2.04.21.00.000)]	Pagamenti di competenza / Impegni di competenza(%)	Rendiconto	S	Capacità di smaltimento, nell'esercizio, dei debiti non commerciali di competenza del medesimo esercizio, di parte corrente e in conto capitale, maturati dall'ente nei confronti di un'altra amministrazione pubblica	
9.4	Smaltimento debiti verso altre amministrazioni pubbliche nati negli esercizi precedenti	Pagamenti in c/residui [Trasferimenti correnti a Amministrazioni Pubbliche (U.1.04.01.00.000) + Trasferimenti di tributi (U.1.05.00.00.000) + Fondi perequativi (U.1.06.00.00.000) + Contributi agli investimenti a Amministrazioni pubbliche (U.2.03.01.00.000) + Altri trasferimenti in conto capitale (U.2.04.01.00.000 + U.2.04.11.00.000 + U.2.04.16.00.000 + U.2.04.21.00.000)]/stock residui al 1° gennaio [Trasferimenti correnti a Amministrazioni Pubbliche (U.1.04.01.00.000) + Trasferimenti di tributi (U.1.05.00.00.000) + Fondi perequativi (U.1.06.00.00.000) + Contributi agli investimenti a Amministrazioni pubbliche (U.2.03.01.00.000) + Altri trasferimenti in conto capitale (U.2.04.01.00.000 + U.2.04.11.00.000 + U.2.04.16.00.000 + U.2.04.21.00.000)]	Pagamenti in c/residui / Stock residui(%)	Rendiconto	S	Capacità di smaltimento dello stock dei debiti non commerciali, di parte corrente e in conto capitale, maturati dall'ente nei confronti di un'altra amministrazione pubblica negli anni precedenti quello di osservazione	
9.5	Indicatore annuale di tempestività dei pagamenti (di cui al Comma 1, dell'articolo 9, Decreto del Presidente del Consiglio dei Ministri del 22 settembre 2014)	Somma, per ciascuna fattura emessa a titolo corrispettivo di una transazione commerciale, dei giorni effettivi intercorrenti tra la data di scadenza della fattura o richiesta equivalente di pagamento e la data di pagamento ai fornitori moltiplicata per l'importo dovuto, rapportata alla somma degli importi pagati nel periodo di riferimento.	Giorni	Rendiconto	S	Indica, a livello annuale, la tempestività nei pagamenti da parte dell'amministrazione	
10 Debiti finanziari	10.1 Incidenza estinzioni anticipate debiti finanziari	Impegni per estinzioni anticipate / Debito da finanziamento al 31/12 anno precedente (2)	Impegni su stock (%)	Rendiconto	S	Incidenza delle estinzioni anticipate di debiti finanziari sul totale dei debiti da finanziamento al 31/12	(2) Il debito da finanziamento è pari alla Lettera D1 dello stato patrimoniale passivo. Le Autonomie speciali che adottano il DLgs 118/2011 a decorrere dal 2016 elaborano l'indicatore a decorrere dal 2017.
	10.2 Incidenza estinzioni ordinarie debiti finanziari	(Totale impegni Titolo 4 della spesa – Impegni estinzioni anticipate) / Debito da finanziamento al 31/12 anno precedente (2)	Impegni su stock (%)	Rendiconto	S	Incidenza delle estinzioni ordinarie di debiti finanziari sul totale dei debiti da finanziamento al 31/12, al netto delle estinzioni anticipate.	(2) Il debito da finanziamento è pari alla Lettera D1 dello stato patrimoniale passivo. Le Autonomie speciali che adottano il DLgs 118/2011 a decorrere dal 2016 elaborano l'indicatore a decorrere dal 2017.

Macro indicatore di primo livello	Nome indicatore	Calcolo indicatore	Fase di osservazione e unità di misura	Tempo di osservazione	Tipo	Spiegazione dell'indicatore	Note
	10.3 Sostenibilità debiti finanziari	Impegni [(Totale 1.7 'Interessi passivi' – 'Interessi di mora' (U.1.07.06.02.000) – 'Interessi per anticipazioni prestiti' (U.1.07.06.04.000) + Titolo 4 della spesa – estinzioni anticipate) – (Accertamenti Entrate categoria (E.4.02.06.00.000) 'Contributi agli investimenti direttamente destinati al rimborso di prestiti da amministrazioni pubbliche' + Trasferimenti in conto capitale per assunzione di debiti dell'amministrazione da parte di amministrazioni pubbliche (E.4.03.01.00.000) + Trasferimenti in conto capitale da parte di amministrazioni pubbliche per cancellazione di debiti dell'amministrazione (E.4.03.04.00.000))] / Accertamenti Titoli nn. 1, 2 e 3	Impegni su accertamenti (%)	Rendiconto	S	Valutazione della sostenibilità dei debiti finanziari contratti dall'ente	
	10.4 Indebitamento procapite	Debito di finanziamento al 31/12 (2) / popolazione residente (al 1° gennaio dell'esercizio di riferimento o, se non disponibile, al 1° gennaio dell'ultimo anno disponibile)	Debito / Popolazione residente (€)	Rendiconto	S	Valutazione del livello di indebitamento pro capite dell'amministrazione	
11 Composizione dell'avanzo di amministrazione (4)	11.1 Incidenza quota libera di parte corrente nell'avanzo	Quota libera di parte corrente dell'avanzo / Avanzo di amministrazione (5)	Quota libera di parte corrente dell'avanzo / Avanzo di amministrazione (%)	Rendiconto	S		(4) Da compilare solo se la voce E, dell'allegato al rendiconto concernente il risultato di amministrazione è positivo o pari a 0.(5) La quota libera di parte corrente del risultato di amministrazione è pari alla voce E riportata nell'allegato a) al rendiconto. Il risultato di amministrazione è pari alla lettera A del predetto allegato a)
	11.2 Incidenza quota libera in c/capitale nell'avanzo	Quota libera in conto capitale dell'avanzo / Avanzo di amministrazione (6)	Quota libera in conto capitale dell'avanzo /Avanzo di amministrazione(%)	Rendiconto	S		(4) Da compilare solo se la voce E, dell'allegato al rendiconto concernente il risultato di amministrazione è positivo o pari a 0.(6) La quota libera in c/capitale del risultato di amministrazione è pari alla voce D riportata nell'allegato a) al rendiconto. Il risultato di amministrazione è pari alla lettera A riportata nel predetto allegato a).
	11.3 Incidenza quota accantonata nell'avanzo	Quota accantonata dell'avanzo / Avanzo di amministrazione (7)	Quota accantonata dell'avanzo / Avanzo di amministrazione (%)	Rendiconto	S		(4) Da compilare solo se la voce E, dell'allegato al rendiconto concernente il risultato di amministrazione è positivo o pari a 0.(7) La quota accantonata del risultato di amministrazione è pari alla voce B riportata nell'allegato a) al rendiconto. Il risultato di amministrazione è pari alla lettera A del predetto allegato a).
	11.4 Incidenza quota vincolata nell'avanzo	Quota vincolata dell'avanzo / Avanzo di amministrazione (8)	Quota vincolata dell'avanzo / Avanzo di amministrazione (%)	Rendiconto	S		(4) Da compilare solo se la voce E, dell'allegato al rendiconto concernente il risultato di amministrazione è positivo o pari a 0.(8) La quota vincolata del risultato di amministrazione è pari alla voce C riportata nell'allegato a) al rendiconto. Il risultato di amministrazione è pari alla lettera A riportata nel predetto allegato a).
12 Disavanzo di amministrazione	12.1 Quota disavanzo ripianato nell'esercizio	(Disavanzo di amministrazione esercizio precedente – Disavanzo di amministrazione esercizio in corso) / Totale Disavanzo esercizio precedente (3)		Rendiconto	S	Quota di disavanzo ripianato nell'esercizio valutata quale differenza tra il disavanzo iniziale al 1° gennaio e quello alla fine dell'esercizio	(3) Indicatore da rappresentare solo se di importo >0. Il disavanzo è determinato facendo riferimento all'importo di cui alla lettera E dell'allegato al rendiconto riguardante il risultato di amministrazione dell'esercizio di riferimento, al netto del disavanzo da debito autorizzato e non contratto.

Macro indicatore di primo livello	Nome indicatore	Calcolo indicatore	Fase di osservazione e unità di misura	Tempo di osservazione	Tipo	Spiegazione dell'indicatore	Note
	12.2 Incremento del disavanzo rispetto all'esercizio precedente	(Disavanzo di amministrazione esercizio in corso – Disavanzo di amministrazione esercizio precedente) / Totale Disavanzo esercizio precedente (3)		Rendiconto	S	Valutazione dell'incremento del disavanzo nell'esercizio rispetto al saldo dell'esercizio al 1° gennaio	(3) Indicatore da rappresentare solo se di importo >0. Il disavanzo è determinato facendo riferimento all'importo di cui alla lettera E dell'allegato al rendiconto riguardante il risultato di amministrazione dell'esercizio di riferimento, al netto del disavanzo da debito autorizzato e non contratto.
	12.3 Sostenibilità patrimoniale del disavanzo	Totale disavanzo di amministrazione (3) / Patrimonio netto (1)		Rendiconto	S	Valutazione del rapporto tra il disavanzo di amministrazione rilevato nell'esercizio e il patrimonio netto dell'ente	(1) Il Patrimonio Netto è pari alla Lettera A) dello stato patrimoniale passivo. Le Autonomie speciali che adottano il DLgs 118/2011 a decorrere dal 2016 elaborano l'indicatore a decorrere dal 2017.(3) Indicatore da rappresentare solo se di importo >0. Il disavanzo è determinato facendo riferimento all'importo di cui alla lettera E dell'allegato al rendiconto riguardante il risultato di amministrazione dell'esercizio di riferimento, al netto del disavanzo da debito autorizzato e non contratto.
	12.4 Sostenibilità disavanzo effettivamente a carico dell'esercizio	Disavanzo iscritto in spesa del conto del bilancio / Accertamenti dei titoli 1, 2 e 3 delle entrate		Rendiconto	S	Valutazione della sostenibilità del disavanzo effettivamente a carico dell'esercizio quale rapporto tra il disavanzo iscritto in spesa (stanziamento definitivo) e il totale degli accertamenti per i primi tre titoli di entrata	
	12.5 Quota disavanzo derivante da debito autorizzato e non contratto	Disavanzo derivante da debito autorizzato e non contratto / Disavanzo di amministrazione di cui alla lettera E dell'allegato al rendiconto riguardante il risultato di amministrazione presunto		Rendiconto	S	Valutazione della quota di disavanzo derivante da debito autorizzato e non contratto	
13 Debiti fuori bilancio	13.1 Debiti riconosciuti e finanziati	Importo Debiti riconosciuti e finanziati / Totale impegni titolo I e titolo II	Debiti riconosciuti e finanziati / impegni(%)	Rendiconto	S	Valutazione dello stock di debiti fuori bilancio riconosciuti e finanziati in relazione al totale degli impegni correnti e in c/capitale	
	13.2 Debiti in corso di riconoscimento	Importo debiti fuori bilancio in corso di riconoscimento / Totale accertamento entrate dei titoli 1, 2 e 3	debiti fuori bilancio in corso di riconoscimento / Accertamenti(%)	Rendiconto	S	Debiti in corso di riconoscimento	Dati extracontabili risultanti, ad esempio, da delibera di giunta o da schema di delibera presentato in consiglio
	13.3 Debiti riconosciuti e in corso di finanziamento	Importo Debiti fuori bilancio riconosciuti e in corso di finanziamento / Totale accertamento entrate dei titoli 1, 2 e 3	Debiti fuori bilancio riconosciuti e in corso di finanziamento / Accertamenti(%)	Rendiconto	S	Debiti riconosciuti e in corso di finanziamento	Dati extracontabili risultanti, ad esempio, delibera di consiglio con copertura differita o rinviata
14 Fondo pluriennale vincolato	14.1 Utilizzo del FPV	(Fondo pluriennale vincolato corrente e capitale iscritto in entrata del bilancio - Quota del fondo pluriennale vincolato corrente e capitale non utilizzata nel corso dell'esercizio e rinviata agli esercizi successivi)] / Fondo pluriennale vincolato corrente e capitale iscritto in entrata nel bilancio	Importi indicati nell'Allegato al rendiconto concernente il FPV(%)	Rendiconto	S	Utilizzo del FPV	Il valore del 'Fondo pluriennale vincolato corrente e capitale iscritto in entrata del bilancio' è riferibile a quello riportato nell'allegato b dell'allegato n. 10 del DLGS n. 118/2011 alla colonna a 'Fondo pluriennale vincolato al 31 dicembre dell'esercizio N-1'.La 'Quota del fondo pluriennale vincolato corrente e capitale non utilizzata nel corso dell'esercizio e rinviata agli esercizi successivi' è riferibile a quello riportato nell'allegato b dell'allegato n. 10 del DLGS n. 118/2011 alla colonna c 'Quota del fondo pluriennale vincolato al 31 dicembre dell'esercizio N-1 rinviata all'esercizio N+1 e successivi'.
15 Partite di giro e conto terzi	15.1 Incidenza partite di giro e conto	Totale accertamenti Entrate per conto terzi e	accertamenti (%)	Rendiconto	S	Valutazione dell'incidenza delle	

terzi in entrata	partite di giro – Finanziamento della gestione sanitaria dalla gestione ordinaria della Regione (E.9.01.04.00.000)– Reintegro disponibilità dal conto sanità al conto non sanità della Regione (E.9.01.99.04.000) – Reintegro disponibilità dal conto non sanità al conto sanità della Regione (E.9.01.99.05.000)– Anticipazioni sanità della tesoreria statale (E.9.01.99.02.000)/ Totale accertamenti primi tre titoli di entrata		entrate per partire di giro e conto terzi sul totale delle entrate correnti
15.2 Incidenza partite di giro e conto terzi in uscita	Totale impegni Uscite per conto terzi e partite di giro – Trasferimento di risorse dalla gestione ordinaria alla gestione sanitaria della Regione (U.7.01.04.00.000)– Integrazione disponibilità dal conto sanità al conto non sanità della Regione (U.7.01.99.04.000)– Integrazione disponibilità dal conto non sanità al conto sanità della Regione (U.7.01.99.05.000)– Chiusura anticipazioni sanità della tesoreria statale (U.7.01.99.02.000)/ Totale impegni primo titolo di spesa	impegni (%) Rendiconto S	Valutazione dell'incidenza delle spese per partire di giro e conto terzi sul totale delle spese correnti

COMUNE DI ORIO LITTA

**MONITORAGGIO DELLE RISULTANZE DEL SALDO DI FINANZA PUBBLICA AI SENSI DEL COMMA 469
DELL'ARTICOLO 1 DELLA LEGGE 11/12/2016, N. 232 (LEGGE DI BILANCIO 2017)**

CITTA' METROPOLITANE - PROVINCE - COMUNI

	Dati gestionali COMPETENZA (stanz. FPV / acc. e imp.) al 31-12-2018 (a) (1)	Dati gestionali CASSA (risc. e pag.) al 31-12-2018 (b) (1)
AA) Avanzo di amministrazione per investimenti		
A1) Fondo pluriennale vincolato di entrata per spese correnti	7.078,31	
A2) Fondo pluriennale vincolato di entrata in conto capitale al netto della quota finanziata da debito	36.326,47	
A3) Fondo pluriennale vincolato di entrata per partite finanziarie		
A4) Fondo pluriennale vincolato di entrata che finanzia gli impegni cancellati definitivamente dopo l'approvazione del rendiconto dell'anno precedente		
A) Fondo pluriennale vincolato di entrata (A1+A2+A3-A4)	43.404,78	
B) Titolo 1 - Entrate correnti di natura tributaria, contributiva e perequativa	909.502,70	1.180.632,38
C) Titolo 2 - Trasferimenti correnti validi ai fini dei saldi finanza pubblica	41.004,79	41.302,20
D) Titolo 3 - Entrate extratributarie	197.183,00	198.527,39
E) Titolo 4 - Entrate in c/capitale	45.076,67	44.503,08
F) Titolo 5 - Entrate da riduzione di attività finanziarie		
G) SPAZI FINANZIARI ACQUISITI (2)		
H1) Titolo 1 - Spese correnti al netto del fondo pluriennale vincolato	1.015.164,10	922.074,23
H2) Fondo pluriennale vincolato di parte corrente	4.896,24	
H) Titolo 1 - Spese correnti valide ai fini dei saldi di finanza pubblica (H=H1+H2)	1.020.060,34	922.074,23
I1) Titolo 2 - Spese in c/capitale al netto del fondo pluriennale vincolato	66.656,29	75.303,21
I2) Fondo pluriennale vincolato in c/capitale al netto delle quote finanziate da debito	66.178,32	
I) Titolo 2 - Spese in c/capitale valide ai fini dei saldi di finanza pubblica (I=I1+I2)	132.834,61	75.303,21
L1) Titolo 3 - Spese per incremento di attività finanziaria al netto del fondo pluriennale vincolato		
L2) Fondo pluriennale vincolato per partite finanziarie		
L) Titolo 3 - Spese per incremento di attività finanziaria (L=L1+L2)		
M) SPAZI FINANZIARI CEDUTI (2)		
N) SALDO DI COMPETENZA TRA ENTRATE E SPESE FINALI (N=A+B+C+D+E+F+G+H-I-L-M) SALDO FINALE DI CASSA (B+C+D+E+F+H-I-L) (3)	83.276,99	467.587,61
O) OBIETTIVO DI SALDO FINALE DI COMPETENZA 2018 (4)		
P) OBIETTIVO DI SALDO FINALE DI COMPETENZA 2018 RIDETERMINATO a seguito del recupero degli spazi finanziari acquisiti nell'anno 2018 e NON utilizzati e Risorse nette da programmare entro il 20 gennaio 2019 (Vedi dettaglio rideterminazione nella Sezione 2)		
Q) DIFFERENZA TRA IL SALDO DI COMPETENZA TRA ENTRATE E SPESE FINALI E OBIETTIVO DI SALDO FINALE DI COMPETENZA RIDETERMINATO (Q=N-P) (5)	83.276,99	

RIDETERMINAZIONE OBIETTIVO DI SALDO FINALE DI COMPETENZA 2018

RECUPERO SPAZI ACQUISITI NELL'ANNO 2018 E NON UTILIZZATI	Dati gestionali 2018 (stanz. FPV / imp.) alla data digitata (b)
1) SPAZI FINANZIARI ACQUISITI nel 2018 con il Patto di 'SOLIDARIETA' NAZIONALE VERTICALE' ai sensi dei commi 485 e segg., art. 1, legge n. 232/2016	
1A) IMPEGNI esigibili nel 2018 per INVESTIMENTI assunti a valere sugli spazi acquisiti con il Patto di 'SOLIDARIETA' NAZIONALE VERTICALE', ai sensi dei commi 485 e segg., art. 1, legge n. 232/2016 e relativi ad opere pubbliche oggetto di monitoraggio BDAP-MOP ai sensi del D. Lgs n. 229/2011	
1B) Fondo pluriennale vincolato in c/capitale al netto della quota finanziata da debito per INVESTIMENTI a valere sugli spazi acquisiti con il Patto di 'SOLIDARIETA' NAZIONALE VERTICALE', ai sensi dei commi 485 e segg., art. 1, legge n. 232/2016 (Opere pubbliche oggetto di monitoraggio BDAP MOP)	
1C) IMPEGNI per INVESTIMENTI assunti a valere sugli spazi acquisiti con il Patto di 'SOLIDARIETA' NAZIONALE VERTICALE', ai sensi dei commi 485 e segg., art. 1, legge n. 232/2016 e NON oggetto di monitoraggio BDAP-MOP ai sensi del D. Lgs n. 229/2011 (Altri investimenti; investimenti per opere pubbliche cofinanziati dalle politiche di coesione - in quanto monitorati e trasmessi a BDAP esclusivamente tramite la Banca Dati Unitaria (BDU) - e trasferimenti alle Unioni di comuni per investimenti in opere pubbliche e/o per edilizia scolastica a seguito di funzioni delegate ai sensi dei commi 486 bis e 488-bis, art. 1, legge n. 232/2016)	
1D) SPAZI FINANZIARI ACQUISITI nel 2018 con il Patto di 'SOLIDARIETA' NAZIONALE VERTICALE' e NON UTILIZZATI per investimenti di cui ai commi 485 e segg., art. 1, legge n. 232/2016. (1D=1-1A-1B-1C)	
2) SPAZI FINANZIARI ACQUISITI con le INTESE REGIONALI 2018, ai sensi dell'art. 2 del D.P.C.M. n. 21/2017	
2A) IMPEGNI esigibili nel 2018 per INVESTIMENTI assunti a valere sugli spazi acquisiti con le INTESE REGIONALI 2018, ai sensi dell'art. 2 del D.P.C.M. n. 21/2017 e relativi ad opere pubbliche oggetto di monitoraggio BDAP-MOP ai sensi del D. Lgs n. 229/2011	
2B) Fondo pluriennale vincolato in c/capitale al netto della quota finanziata da debito per INVESTIMENTI a valere sugli spazi acquisiti con le INTESE REGIONALI 2018, ai sensi dell'art. 2 del D.P.C.M. n. 21/2017 (Opere pubbliche oggetto di monitoraggio BDAP MOP)	
2C) IMPEGNI per INVESTIMENTI assunti a valere sugli spazi acquisiti con le INTESE REGIONALI 2018, ai sensi dell'art. 2 del D.P.C.M. n. 21/2017 e NON oggetto di monitoraggio BDAP-MOP ai sensi del D. Lgs n. 229/2011 (Altri investimenti; investimenti per opere pubbliche cofinanziati dalle politiche di coesione - in quanto monitorati e trasmessi a BDAP esclusivamente tramite la Banca Dati Unitaria (BDU) - e trasferimenti alle Unioni di comuni per investimenti in opere pubbliche a seguito di funzioni delegate ai sensi del comma 486 bis, art. 1, legge n. 232/2016)	
2D) SPAZI FINANZIARI ACQUISITI con le INTESE REGIONALI 2018 e NON UTILIZZATI per investimenti ai sensi dell'art. 2 del D.P.C.M. n. 21/2017. (2D=2-2A-2B-2C)	
3) SPAZI FINANZIARI ACQUISITI nel 2018 con il Patto di 'SOLIDARIETA' NAZIONALE ORIZZONTALE', ai sensi dell'art. 4 del D.P.C.M. n. 21/2017	
3A) IMPEGNI esigibili nel 2018 per INVESTIMENTI assunti a valere sugli spazi acquisiti con il Patto di 'SOLIDARIETA' NAZIONALE ORIZZONTALE', ai sensi dell'art. 4 del D.P.C.M. n. 21/2017 e relativi ad opere pubbliche oggetto di monitoraggio BDAP-MOP ai sensi del D. Lgs n. 229/2011	
3B) Fondo pluriennale vincolato in c/capitale al netto della quota finanziata da debito per INVESTIMENTI a valere sugli spazi acquisiti con il Patto di 'SOLIDARIETA' NAZIONALE ORIZZONTALE', ai sensi dell'art. 4 del D.P.C.M. n. 21/2017 (Opere pubbliche oggetto di monitoraggio BDAP MOP)	
3C) IMPEGNI per INVESTIMENTI assunti a valere sugli spazi acquisiti con il Patto di 'SOLIDARIETA' NAZIONALE ORIZZONTALE', ai sensi dell'art. 4 del D.P.C.M. n. 21/2017 e NON oggetto di monitoraggio BDAP-MOP ai sensi del D. Lgs n. 229/2011 (Altri investimenti; investimenti per opere pubbliche cofinanziati dalle politiche di coesione - in quanto monitorati e trasmessi a BDAP esclusivamente tramite la Banca Dati Unitaria (BDU) - e trasferimenti alle Unioni di comuni per investimenti in opere pubbliche a seguito di funzioni delegate ai sensi del comma 486 bis, art. 1, legge n. 232/2016)	
3D) SPAZI FINANZIARI ACQUISITI nel 2018 con il Patto di 'SOLIDARIETA' NAZIONALE ORIZZONTALE' e NON UTILIZZATI per investimenti, ai sensi dell'art. 4 del D.P.C.M. n. 21/2017. (3D=3-3A-3B-3C)	
4) RISORSE riversate all'Ente a seguito della CHIUSURA DELLE CONTABILITA' SPECIALI in materia di protezione civile e accertate nel 2018 (art. 1, comma 788, legge n. 205 del 2017)	
5A) IMPEGNI esigibili nel 2018 correlati alle RISORSE di cui alla voce 4) (art. 1, comma 788, legge n. 205 del 2017)	
5B) Fondo pluriennale vincolato in c/capitale 2018 correlato alle RISORSE di cui alla voce 4) (art. 1, comma 788, legge n. 205 del 2017)	
6) Risorse nette da programmare entro il 20 gennaio 2019 per investimenti ai sensi dell'art. 1, commi 789 e 790 della legge n. 205 del 2017. (6=4-5A-5B)	
P) OBIETTIVO DI SALDO FINALE DI COMPETENZA 2018 RIDETERMINATO a seguito del recupero degli spazi finanziari acquisiti nell'anno 2018 e NON utilizzati e Risorse nette da programmare entro il 20 gennaio 2019 (P=O+1D+2D+3D+6)	


1) Nella colonna a), in sede di monitoraggio al 30 giugno 2018 inserire i dati gestionali di competenza alla data del 30 giugno 2018; in sede di monitoraggio al 31 dicembre 2018 inserire i dati di preconsuntivo. Nella colonna (b), in sede di monitoraggio al 30 giugno 2018 inserire i dati gestionali di cassa (gestione competenza + gestione residui) alla data del 30 giugno 2018;

2) Nella voce G è riportato l'effetto complessivo derivante dalla acquisizione di spazi finanziari da parte dell'ente nelle intese regionali 2018 e nei patti di solidarietà nazionali 2018 e dagli effetti dei recuperi di eventuali cessioni di spazi finanziari effettuate nelle intese regionali orizzontali e nei patti di solidarietà nazionali orizzontali degli anni precedenti. L'importo è inserito automaticamente dal sistema e deriva dalla cella (ak), preso in valore assoluto, del modello VAR/PATTI/2018 dell'ente, visualizzabile sull'applicativo web all'indirizzo 'http://pareggiobilancio.mef.gov.it'. Tale importo, riportato in valore assoluto nella cella G, rappresenta, pertanto, una maggiore capacità di spesa per l'ente. Nella voce M è riportato l'effetto complessivo derivante dalla cessione di spazi finanziari da parte dell'ente nelle intese regionali 2018 e nei patti di solidarietà nazionali 2018 e dagli effetti dei recuperi di eventuali acquisizioni di spazi finanziari effettuate nelle intese regionali orizzontali e nei patti di solidarietà nazionali orizzontali degli anni precedenti. L'importo è inserito automaticamente dal sistema e deriva dal valore positivo della cella (aq), del modello VAR/PATTI/2018 dell'ente, visualizzabile sull'applicativo web all'indirizzo 'http://pareggiobilancio.mef.gov.it'. Tale importo, riportato in valore positivo nella cella M, rappresenta, pertanto, una minore capacità di spesa per l'ente.

3) Il saldo finale di cassa al 31 dicembre 2018, rileva ai fini dell'attuazione del sistema premiale di cui all'art. 9, comma 4, della legge n. 243 del 2012 da attuare in sede di certificazione del rispetto del saldo di finanza pubblica di cui al comma 466 dell'art. 1 della legge n. 232 del 2016, previsto ai sensi del comma 479, dell'art. 1 della legge n. 232 del 2016.

4) Nella voce 'O' è riportato automaticamente dal sistema il valore indicato nella cella (aw) del modello VAR/PATTI/2018 e assume valore pari a 0. Per i soli comuni, tale valore può essere positivo, in caso di assegnazione del contributo di cui ai commi 870 e 871 dell'articolo 1 della legge n. 205 del 2017. In tal caso l'obiettivo di saldo è pari al valore di tale contributo, come riportato alla Tabella B allegata al D.P.C.M. 10 marzo 2017.

5) Ai fini della verifica del rispetto dell'obiettivo di saldo finale di competenza rileva la sola situazione annuale (al 31 dicembre 2018) relativa ai dati gestionali di cui alla colonna a). A tal fine viene presa in considerazione solo ed esclusivamente la Differenza tra il Saldo tra Entrate e Spese finali (cella N)) e l'Obiettivo di saldo finale di competenza, rideterminato a seguito dei recuperi degli spazi acquisiti con i patti nazionali e le Intese regionali nel 2018 e non utilizzati per le finalità sottese nonché a seguito delle risorse nette da programmare entro il 20 gennaio 2019 (cella P))(vedi dettaglio della rideterminazione dell'obiettivo di saldo finale nella Sezione 2). In caso di differenza positiva o pari a 0, il pareggio è stato conseguito. In caso di differenza negativa, il pareggio non è stato conseguito.



**NOTA INFORMATIVA CONTENENTE LA VERIFICA DEI DEBITI E CREDITI RECIPROCI
TRA IL COMUNE DI ORIO LITTA (LO) E LE SOCIETA' PARTECIPATE, ALLEGATO
OBBLIGATORIO AL RENDICONTO 2018 AI SENSI DELL'ART. 6 C. 4 D.L. 95/2012**

Ai fini della redazione della predetta nota sono società partecipate dal Comune di Orio Litta (LO) le seguenti :

1. SOCIETA' ACQUA LODIGIANA srl
2. ASTEM spa
3. ENERGIA E AMBIENTE LODIGIANA (in liquidazione) spa

1. SOCIETA' ACQUA LODIGIANA srl

COMUNE DI ORIO LITTA / SOCIETA' ACQUA LODIGIANA SRL

CAUSALE	DATI CONTABILI COMUNE	DATI CONTABILI SOCIETA'	DISCORDANZE	MOTIVAZIONI
CREDITI VS. COMUNE	Fatture diverse anno 2018 Impegni: 260/2018 259/2018 92/2018 261/2018 258/2018 Debito residuo: € 3.091,05	Fatture diverse anno 2018 e anni precedenti: € 18.835,98	€ 15.744,93	I crediti vantati da SAL srl relativamente alle fatture arretrate (anni dal 2009 al 2012), al netto delle note di credito emesse nel 2016, si riferiscono a crediti vantati dal precedente gestore CAP spa cui non è mai stato dato seguito e per i quali non vi sono corrispondenze nella contabilità dell'Ente. Nel corso del 2017 era stata avanzata dalla società SAL srl la proposta di chiudere le partite arretrate attraverso la compensazione con i crediti vantati dall'Amministrazione Comunale - fatturati ma non ancora liquidati da SAL srl - dalla quale emergerebbe un credito a favore del Comune di € 11.423,41 alla data del 31.12.2017. Il debito residuo relativo al 2018 ammonta ad euro 3.091,05 contabilizzato. Vista la situazione critica relativa all'ufficio ragioneria del comune, in cui si è assistito ad un continuo

				cambio della figura del responsabile finanziario, la questione relativa ai crediti vantati da SAL per gli anni precedenti non è stata approfondita e analizzata; verrà informato il nuovo responsabile finanziario, il cui insediamento è previsto per la prima metà 2019, e si cercherà di giungere a una risoluzione della questione.
DEBITI VS. COMUNE Rimborso rate mutui anni 2016/2017/2018 (da liquidare nel 2019)	Accertamento: 739/2017 740/2017 741/2017 742/2017 Importo residuo: € 40.468,96	Debito già fatturato: Mutui 2016 € 15.332,96 Debito da fatturare (IVA esclusa): Mutui 2017 € 12.568,00 Mutui 2018: € 12.568,00	//	Nell'anno 2018 non sono stati effettuati gli accertamenti relativi alla quota dei mutui a carico di SAL (mutuo 2017). Verranno effettuati nel 2019. Non è stata inoltre ancora emessa la fattura relativa ai compensi da ricevere nell'anno 2018 (mutuo 2017), mentre risultano già emesse, ma non ancora pagate, quelle relative all'anno 2017 (mutuo 2016)

Allegati:

- *estratto/comunicazione della società ove sono evidenziati i debiti/crediti verso l'ente in essere al 31.12.2018*

2. ASTEM spa

CAUSALE	DATI CONTABILI COMUNE	DATI CONTABILI SOCIETA'	DISCORDANZE	MOTIVAZIONI
CREDITI VS. COMUNE	NESSUNO	NESSUNO	//	//
DEBITI VS. COMUNE:	NESSUNO	NESSUNO	//	//

Nonostante il rapporto di partecipazione, il comune di Orio Litta non ha affidato alcun servizio alla stessa; è infatti anche stato esercitato il diritti di recesso della quota di partecipazione detenuta.

Allegati:

- *Alla data della presente, la società Astem Spa non ha ancora trasmesso l'attestazione relativa all'esercizio 2018*

3. ENERGIA E AMBIENTE LODIGIANA (in liquidazione) spa

CAUSALE	DATI CONTABILI COMUNE	DATI CONTABILI SOCIETA'	DISCORDANZE	MOTIVAZIONI
CREDITI VS. COMUNE	NESSUNO	NESSUNO	//	//
DEBITI VS. COMUNE	NESSUNO	NESSUNO	//	//

Allegati:

- *estratto/comunicazione della società ove sono evidenziati i debiti/crediti verso l'ente in essere al 31.12.2018*

ASSERVAZIONE DEL REVISORE

Il sottoscritto revisore dei conti del comune di Orio Litta, esaminato il contenuto della nota, nonché della documentazione di supporto allegata, dichiara che in relazione ai debiti e ai crediti reciproci tra il comune di Orio Litta e le summenzionate società

- Sussistono le discordanze sopra indicate ed invita a sanarle entro il termine dell'esercizio, come previsto dalla normativa di cui all'art 6 comma 4 del DI 95/2012

Orio Litta, lì

Il Revisore
Dott. Umberto Ballardini


RENDICONTO DEL BILANCIO - ESERCIZIO FINANZIARIO 2018

Indice

Rendiconto del bilancio - Tabella dei parametri obiettivi per i Comuni ai fini dell'accertamento della condizione di ente strutturalmente deficitario *(All 10 - I Parametri Comuni)*

COMUNE DI ORIO LITTA

Allegato I) al Rendiconto - Parametri comuni - Anno 2018

TABELLA DEI PARAMETRI OBIETTIVI PER I COMUNI AI FINI DELL'ACCERTAMENTO DELLA CONDIZIONE DI ENTE STRUTTURALMENTE DEFICITARIO

		Barrare la condizione che ricorre	
		SI	NO
P1	Indicatore 1.1 (Incidenza spese rigide - ripiano disavanzo, personale e debito - su entrate correnti) maggiore del 48%		NO
P2	Indicatore 2.8 (Incidenza degli incassi delle entrate proprie sulle previsioni definitive di parte corrente) minore del 22%		NO
P3	Indicatore 3.2 (Anticipazioni chiuse solo contabilmente) maggiore di 0		NO
P4	Indicatore 10.3 (Sostenibilità debiti finanziari) maggiore del 16%		NO
P5	Indicatore 12.4 (Sostenibilità disavanzo effettivamente a carico dell'esercizio) maggiore del 1,20%		NO
P6	Indicatore 13.1 (Debiti riconosciuti e finanziati) maggiore del 1%		NO
P7	[Indicatore 13.2 (Debiti in corso di riconoscimento) + Indicatore 13.3 (Debiti riconosciuti e in corso di finanziamento)] maggiore del 0,60%		NO
P8	Indicatore concernente l'effettiva capacità di riscossione (riferito al totale delle entrate) minore del 47%		NO
Gli enti locali che presentano almeno la metà dei parametri deficitari (la condizione "SI" identifica il parametro deficitario) sono strutturalmente deficitari ai sensi dell'articolo 242, comma 1, Tuel.			
Sulla base dei parametri suindicati l'ente è da considerarsi in condizioni strutturalmente deficitarie			NO

**MONITORAGGIO DELLE RISULTANZE DEL SALDO DI FINANZA PUBBLICA AI SENSI DEL COMMA 469 DELL'ARTICOLO 1 DELLA
LEGGE 11/12/2016, N. 232
(LEGGE DI BILANCIO 2017)**

CITTA' METROPOLITANE - PROVINCE - COMUNI

Comune di **ORIO LITTA**

(migliaia di euro)

	Sezione 1		
		Dati gestionali COMPETENZA (stanziamenti FPV/accertamenti e impegni) al II Semestre 2018	Dati gestionali CASSA (riscossioni e pagamenti) al II Semestre 2018
		(a) (1)	(b)(1)
AA) Avanzo di amministrazione per investimenti	+	0	
A1) Fondo pluriennale vincolato di entrata per spese correnti	+	7	
A2) Fondo pluriennale vincolato di entrata in conto capitale al netto della quota finanziata da debito	+	36	
A3) Fondo pluriennale vincolato di entrata per partite finanziarie	+		
A4) Fondo pluriennale vincolato di entrata che finanzia gli impegni cancellati definitivamente dopo l'approvazione del rendiconto dell'anno precedente	-		
A) Fondo pluriennale vincolato di entrata (A1 + A2 + A3 - A4)	+	43	
B) Titolo 1 - Entrate correnti di natura tributaria, contributiva e perequativa	+	910	1.181
C) Titolo 2 - Trasferimenti correnti validi ai fini dei saldi finanza pubblica	+	41	41
D) Titolo 3 - Entrate extratributarie	+	197	199
E) Titolo 4 - Entrate in c/capitale	+	45	45
F) Titolo 5 - Entrate da riduzione di attività finanziarie	+	0	0
G) SPAZI FINANZIARI ACQUISITI (2)	+	0	
H1) Titolo 1 - Spese correnti al netto del fondo pluriennale vincolato	+	1.032	926
H2) Fondo pluriennale vincolato di parte corrente	+	0	
H) Titolo 1 - Spese correnti valide ai fini dei saldi di finanza pubblica (H=H1 + H2)	-	1.032	926
I1) Titolo 2 - Spese in c/ capitale al netto del fondo pluriennale vincolato	+	133	75
I2) Fondo pluriennale vincolato in c/capitale al netto delle quote finanziate da debito	+		
I) Titolo 2 - Spese in c/capitale valide ai fini dei saldi di finanza pubblica (I=I1 + I2)	-	133	75
L1) Titolo 3 - Spese per incremento di attività finanziaria al netto del fondo pluriennale vincolato	+	0	0
L2) Fondo pluriennale vincolato per partite finanziarie	+	0	
L) Titolo 3 - Spese per incremento di attività finanziaria (L=L1 + L2)	-	0	0
M) SPAZI FINANZIARI CEDUTI (2)	-	0	
N) SALDO DI COMPETENZA TRA ENTRATE E SPESE FINALI (N=AA+A+B+C+D+E+F+G-H-I-L-M) SALDO FINALE DI CASSA (B+C+D+E+F-H-I-L) (3)		71	465
O) OBIETTIVO DI SALDO FINALE DI COMPETENZA 2018 (4)		0	
P) OBIETTIVO DI SALDO FINALE DI COMPETENZA 2018 RIDETERMINATO a seguito del recupero degli spazi finanziari acquisiti nell'anno 2018 e NON utilizzati e Risorse nette da programmare entro il 20 gennaio 2019 (Vedi dettaglio rideterminazione nella Sezione 2)		0	
Q) DIFFERENZA TRA IL SALDO DI COMPETENZA TRA ENTRATE E SPESE FINALI E OBIETTIVO DI SALDO FINALE DI COMPETENZA RIDETERMINATO (Q = N-P) (5)		71	

MONIT/18

Sezione 2 RIDETERMINAZIONE OBIETTIVO DI SALDO FINALE DI COMPETENZA 2018		
	(migliaia di euro)	
UTILIZZO SPAZI FINANZIARI ACQUISITI NELL'ANNO 2018 CON I PATTI DI SOLIDARIETA' E EVENTUALE RECUPERO - CONTABILITA' SPECIALI EFFETTI CHIUSURE	Dati gestionali (stanziamenti FPV/accertamenti e impegni) al II Semestre 2018	
	(a)	
1) SPAZI FINANZIARI ACQUISITI nel 2018 con il Patto di "SOLIDARIETA' NAZIONALE VERTICALE" ai sensi dei commi 485 e segg., art. 1, legge n. 232/2016		
1A) IMPEGNI esigibili nel 2018 per INVESTIMENTI assunti a valere sugli spazi acquisiti con il Patto di "SOLIDARIETA' NAZIONALE VERTICALE", ai sensi dei commi 485 e segg., art. 1, legge n. 232/2016 e relativi ad opere pubbliche oggetto di monitoraggio BDAP-MOP ai sensi del D. Lgs n. 229/2011		

1B) Fondo pluriennale vincolato in c/capitale al netto della quota finanziata da debito per INVESTIMENTI a valere sugli spazi acquisiti con il Patto di "SOLIDARIETA' NAZIONALE VERTICALE", ai sensi dei commi 485 e segg., art. 1, legge n. 232/2016 (Opere pubbliche oggetto di monitoraggio BDAP MOP)		
1C) IMPEGNI per INVESTIMENTI assunti a valere sugli spazi acquisiti con il Patto di "SOLIDARIETA' NAZIONALE VERTICALE", ai sensi dei commi 485 e segg., art. 1, legge n. 232/2016 e NON oggetto di monitoraggio BDAP-MOP ai sensi del D. Lgs n. 229/2011 (Altri investimenti; investimenti per opere pubbliche cofinanziati dalle politiche di coesione - in quanto monitorati e trasmessi a BDAP esclusivamente tramite la Banca Dati Unitaria (BDU) - e trasferimenti alle Unioni di comuni per investimenti in opere pubbliche e/o per edilizia scolastica a seguito di funzioni delegate ai sensi dei commi 486 bis e 488-bis, art. 1, legge n. 232/2016)		
1D) SPAZI FINANZIARI ACQUISITI nel 2018 con il Patto di "SOLIDARIETA' NAZIONALE VERTICALE" e NON UTILIZZATI per investimenti di cui ai commi 485 e segg., art. 1, legge n. 232/2016. (1D = 1 - 1A - 1B - 1C)		
2) SPAZI FINANZIARI ACQUISITI con le INTESE REGIONALI 2018, ai sensi dell'art. 2 del D.P.C.M. n. 21/2017.		
2A) IMPEGNI esigibili nel 2018 per INVESTIMENTI assunti a valere sugli spazi acquisiti con le INTESE REGIONALI 2018, ai sensi dell'art. 2 del D.P.C.M. n. 21/2017 e relativi ad opere pubbliche oggetto di monitoraggio BDAP-MOP ai sensi del D. Lgs n. 229/2011		
2B) Fondo pluriennale vincolato in c/capitale al netto della quota finanziata da debito per INVESTIMENTI a valere sugli spazi acquisiti con le INTESE REGIONALI 2018, ai sensi dell'art. 2 del D.P.C.M. n. 21/2017 (Opere pubbliche oggetto di monitoraggio BDAP MOP)		
2C) IMPEGNI per INVESTIMENTI assunti a valere sugli spazi acquisiti con le INTESE REGIONALI 2018, ai sensi dell'art. 2 del D.P.C.M. n. 21/2017 e NON oggetto di monitoraggio BDAP-MOP ai sensi del D. Lgs n. 229/2011 (Altri investimenti e trasferimenti di funzioni delegate per investimenti in opere pubbliche a Unioni di comuni ai sensi del comma 486 bis, art. 1, legge n. 232/2016)		
2D) SPAZI FINANZIARI ACQUISITI con le INTESE REGIONALI 2018 e NON UTILIZZATI per investimenti ai sensi dell'art. 2 del D.P.C.M. n. 21/2017. (2D = 2 - 2A - 2B - 2C)		
3) SPAZI FINANZIARI ACQUISITI nel 2018 con il Patto di "SOLIDARIETA' NAZIONALE ORIZZONTALE", ai sensi dell'art. 4 del D.P.C.M. n. 21/2017.		
3A) IMPEGNI esigibili nel 2018 per INVESTIMENTI assunti a valere sugli spazi acquisiti con il Patto di "SOLIDARIETA' NAZIONALE ORIZZONTALE", ai sensi dell'art. 4 del D.P.C.M. n. 21/2017 e relativi ad opere pubbliche oggetto di monitoraggio BDAP-MOP ai sensi del D. Lgs n. 229/2011.		
3B) Fondo pluriennale vincolato in c/capitale al netto della quota finanziata da debito per INVESTIMENTI a valere sugli spazi acquisiti con il Patto di "SOLIDARIETA' NAZIONALE ORIZZONTALE", ai sensi dell'art. 4 del D.P.C.M. n. 21/2017 (Opere pubbliche oggetto di monitoraggio BDAP MOP)		
3C) IMPEGNI per INVESTIMENTI assunti a valere sugli spazi acquisiti con il Patto di "SOLIDARIETA' NAZIONALE ORIZZONTALE", ai sensi dell'art. 4 del D.P.C.M. n. 21/2017 e NON oggetto di monitoraggio BDAP-MOP ai sensi del D. Lgs n. 229/2011 (Altri investimenti; investimenti per opere pubbliche cofinanziati dalle politiche di coesione - in quanto monitorati e trasmessi a BDAP esclusivamente tramite la Banca Dati Unitaria (BDU) - e trasferimenti alle Unioni di comuni per investimenti in opere pubbliche a seguito di funzioni delegate ai sensi del comma 486 bis, art. 1, legge n. 232/2016)		
3D) SPAZI FINANZIARI ACQUISITI nel 2018 con il Patto di "SOLIDARIETA' NAZIONALE ORIZZONTALE" e NON UTILIZZATI per investimenti, ai sensi dell'art. 4 del D.P.C.M. n. 21/2017. (3D = 3 - 3A - 3B - 3C)		
4) RISORSE riversate all'Ente a seguito della CHIUSURA DELLE CONTABILITA' SPECIALI in materia di protezione civile e accertate nel 2018 (art. 1, comma 788, legge n. 205 del 2017)		
5A) IMPEGNI esigibili nel 2018 correlati alle RISORSE di cui alla voce 4) (art. 1, comma 788, legge n. 205 del 2017)		
5B) Fondo pluriennale vincolato in c/capitale 2018 al netto della quota finanziata da debito correlato alle RISORSE di cui alla voce 4) (art. 1, comma 788, legge n. 205 del 2017)		
6) Risorse nette da programmare entro il 20 gennaio 2019 per investimenti ai sensi dell'art. 1, commi 789 e 790 della legge n. 205 del 2017. (6 = 4 - 5A - 5B)		
P) OBIETTIVO DI SALDO FINALE DI COMPETENZA 2018 RIDETERMINATO a seguito del recupero degli spazi finanziari acquisiti nell'anno 2018 e NON utilizzati e Risorse nette da programmare entro il 20 gennaio 2019 (P= O + 1D + 2D + 3D + 6)		0

Note

- 1) 1) Nella colonna a), in sede di monitoraggio al 30 giugno 2018 inserire i dati gestionali di competenza alla data del 30 giugno 2018; in sede di monitoraggio al 31 dicembre 2018 inserire i dati di preconsuntivo. Nella colonna (b), in sede di monitoraggio al 30 giugno 2018 inserire i dati gestionali di cassa (gestione competenza + gestione residui) alla data del 30 giugno 2018; in sede di monitoraggio al 31 dicembre 2018 inserire i dati gestionali di cassa (gestione competenza + gestione residui) alla data del 31 dicembre 2018.
- 2) 2) Nella voce G è riportato l'effetto complessivo derivante dalla acquisizione di spazi finanziari da parte dell'ente nelle intese regionali 2018 e nei patti di solidarietà nazionali 2018 e dagli effetti dei recuperi di eventuali cessioni di spazi finanziari effettuate nelle intese regionali orizzontali e nei patti di solidarietà nazionali orizzontali degli anni precedenti. L'importo è inserito automaticamente dal sistema e deriva dalla cella (ak), preso in valore assoluto, del modello VAR/PATTI/2018 dell'ente, visualizzabile sull'applicativo web all'indirizzo "http://pareggiobilancio.mef.gov.it". Tale importo, riportato in valore assoluto nella cella G, rappresenta, pertanto, una maggiore capacità di spesa per l'ente. Nella voce M è riportato l'effetto complessivo derivante dalla cessione di spazi finanziari da parte dell'ente nelle intese regionali 2018 e nei patti di solidarietà nazionali orizzontali degli anni precedenti. L'importo è inserito automaticamente dal sistema e deriva dal valore positivo della cella (aq), del modello VAR/PATTI/2018 dell'ente, visualizzabile sull'applicativo web all'indirizzo "http://pareggiobilancio.mef.gov.it". Tale importo, riportato in valore positivo nella cella M, rappresenta, pertanto, una minore capacità di spesa per l'ente.
- 3) Il saldo finale di cassa al 31 dicembre 2018, rileva ai fini dell'attuazione del sistema premiale di cui all'art. 9, comma 4, della legge n. 243 del 2012 da attuare in sede di certificazione del rispetto del saldo di finanza pubblica di cui al comma 466 dell'art. 1 della legge n. 232 del 2016, previsto ai sensi del comma 479, dell'art. 1 della legge n. 232 del 2016.
- 4) Nella voce "O)" è riportato automaticamente dal sistema il valore indicato nella cella (aw) del modello VAR/PATTI/18 e assume valore pari a 0. Per i soli comuni, tale valore può essere positivo, in caso di assegnazione del contributo di cui ai commi 870 e 871 dell'articolo 1 della legge n. 205 del 2017. In tal caso l'obiettivo di saldo è pari al valore di tale contributo, come riportato alla Tabella B allegata al D.P.C.M. 10 marzo 2017.
- 5) Ai fini della verifica del rispetto dell'obiettivo di saldo finale di competenza rileva la sola situazione annuale (al 31 dicembre 2018) relativa ai dati determinativi di cui alla colonna a). A tal fine viene presa in considerazione solo ed esclusivamente la Differenza tra il Saldo tra Entrate e Spese finali (cella N)) e l'Obiettivo di saldo finale di competenza, rideterminato a seguito dei recuperi degli spazi acquisiti con i patti nazionali e le Intese regionali nel 2018 e non utilizzati per le finalità sottese nonché a seguito delle risorse nette da programmare entro il 20 gennaio 2019 (cella P)) (vedi dettaglio della determinazione dell'obiettivo di saldo finale nella Sezione 2). In caso di differenza positiva o pari a 0, il pareggio è stato conseguito. In caso di differenza negativa, il pareggio non è stato conseguito.

RENDICONTO DEL BILANCIO - ESERCIZIO FINANZIARIO 2018

Indice

Quadro generale riassuntivo (All 10 Q. GEN. RIASS)

COMUNE DI ORIO LITTA
Rendiconto del Bilancio 2018 - QUADRO GENERALE RIASSUNTIVO

Allegato n.10 - Rendiconto della gestione

ENTRATE	ACCERTAMENTI	INCASSI	SPESE	IMPEGNI	PAGAMENTI
Fondo di cassa all'inizio dell'esercizio		205.925,50			
Utilizzo avanzo di amministrazione	93.200,00		Disavanzo di amministrazione	0,00	
<i>di cui Utilizzo Fondo anticipazioni di liquidità (DL 35/2013 e successive modifiche e rifinanziamenti) (solo regioni)</i>	0,00				
Fondo pluriennale vincolato di parte corrente (1)	7.078,31				
Fondo pluriennale vincolato in c/capitale (1)	36.326,47				
Titolo 1 - ENTRATE CORRENTI DI NATURA TRIBUTARIA, CONTRIBUTIVA E PEREQUATIVA	909.502,70	1.180.632,38	Titolo 1 - SPESE CORRENTI	1.015.164,10	922.074,23
Titolo 2 - TRASFERIMENTI CORRENTI	41.004,79	41.302,20	Fondo pluriennale vincolato di parte corrente (2)	16.263,69	
Titolo 3 - ENTRATE EXTRATRIBUTARIE	197.183,00	198.527,39	Titolo 2 - SPESE IN CONTO CAPITALE	66.656,29	75.303,21
Titolo 4 - ENTRATE IN CONTO CAPITALE	45.076,67	44.503,08	Fondo pluriennale vincolato in c/capitale (2)	66.178,32	
Titolo 5 - ENTRATE DA RIDUZIONE DI ATTIVITA' FINANZIARIE	0,00	0,00	Titolo 3 - SPESE PER INCREMENTO ATTIVITA' FINANZIARIE	0,00	0,00
			Fondo pluriennale vincolato per attività finanziarie (2)	0,00	
Totale entrate finali	1.192.767,16	1.464.965,05	Totale spese finali	1.164.262,40	997.377,44
Titolo 6 - ACCENSIONE DI PRESTITI	0,00	0,00	Titolo 4 - RIMBORSO DI PRESTITI	51.456,76	51.456,76
			<i>di cui Fondo anticipazioni di liquidità (DL 35/2013 e successive modifiche e rifinanziamenti) (solo regioni)</i>	0,00	
Titolo 7 - ANTICIPAZIONI DA ISTITUTO/CASSIERE	0,00	0,00	Titolo 5 - CHIUSURA ANTICIPAZIONI RICEVUTE DA ISTITUTO TESORIERE/CASSIERE	0,00	0,00
Titolo 9 - ENTRATE PER CONTO TERZI E PARTITE DI GIRO	158.155,00	157.207,34	Titolo 7 - USCITE PER CONTO TERZI E PARTITE DI GIRO	158.155,00	122.340,51
Totale entrate dell'esercizio	1.350.922,16	1.622.172,39	Totale spese dell'esercizio	1.373.874,16	1.171.174,71
Totale complessivo ENTRATE	1.487.526,94	1.828.097,89	Totale complessivo SPESE	1.373.874,16	1.171.174,71
Disavanzo dell'esercizio	0,00		Avanzo di competenza/fondo di cassa	113.652,78	656.923,18
Totale a pareggio	1.487.526,94	1.828.097,89	Totale a pareggio	1.487.526,94	1.828.097,89

(1) Indicare l'importo iscritto in entrata del conto del bilancio alla corrispondente voce riguardante il fondo pluriennale vincolato.

(2) Indicare l'importo complessivo delle voci relative al corrispondente fondo pluriennale vincolato risultante in spesa del conto del bilancio.

RENDICONTO DEL BILANCIO - ESERCIZIO FINANZIARIO 2018

Indice

Rendiconto del bilancio - gestione delle entrate *(All 10 ENTRATE)*

Rendiconto del bilancio - riepilogo generale delle entrate *(All 10 RIEPILOGO ENTRATE-titoli)*

Rendiconto del bilancio - gestione delle spese *(All 10 SPESE)*

Rendiconto del bilancio - riepilogo generale delle spese per missioni *(All 10 RIEPILOGO MISSIONI)*

Rendiconto del bilancio - riepilogo generale delle spese *(All 10 RIEPILOGO SPESE-Titoli)*

COMUNE DI ORIO LITTA

Rendiconto del Bilancio 2018 - gestione delle Entrate

Allegato n.10 - Rendiconto della gestione

TITOLO TIPOLOGIA	DENOMINAZIONE	RESIDUI ATTIVI AL 1/1/2018 (RS)		RISCOSSIONI IN C/RESIDUI (RR)		RIACCERTAMENTI RESIDUI (R) (3)		MAGGIORI O MINORI ENTRATE DI COMPETENZA =A-CP (5)		RESIDUI ATTIVI DA ESERCIZI PRECEDENTI (EP = RS-RR+R)	
		PREVISIONI DEFINITIVE DI COMPETENZA (CP)		RISCOSSIONI IN C/COMPETENZA (RC)		ACCERTAMENTI (A) (4)				RESIDUI ATTIVI DA ESERCIZIO DI COMPETENZA (EC=A- RC)	
		PREVISIONI DEFINITIVE DI CASSA (CS)		TOTALE RISCOSSIONI (TR=RR+RC)		MAGGIORI O MINORI ENTRATE DI CASSA =TR-CS (5)				TOTALE RESIDUI ATTIVI DA RIPORTARE (TR=EP+EC)	
	Fondo pluriennale vincolato per spese correnti (1)	CP	7.078,31								
	Fondo pluriennale vincolato per spese in conto capitale (1)	CP	36.326,47								
	Utilizzo avanzo di Amministrazione (2)	CP	99.208,45								
TITOLO 1	ENTRATE CORRENTI DI NATURA TRIBUTARIA, CONTRIBUTIVA E PEREQUATIVA										
10101	Tipologia 101: Imposte, tasse e proventi assimilati	RS	436.321,90	RR	393.526,09	R	-			EP	42.795,81
		CP	908.756,79	RC	787.106,29	A	909.502,70	CP	745,91	EC	122.396,41
		CS	1.271.272,68	TR	1.180.632,38	CS	-90.640,30			TR	165.192,22
10104	Tipologia 104: Compartecipazioni di tributi	RS	-	RR	-	R	-			EP	-
		CP	-	RC	-	A	-	CP	-	EC	-
		CS	-	TR	-	CS	-			TR	-
10301	Tipologia 301: Fondi perequativi da Amministrazioni Centrali	RS	-	RR	-	R	-			EP	-
		CP	-	RC	-	A	-	CP	-	EC	-
		CS	-	TR	-	CS	-			TR	-
10302	Tipologia 302: Fondi perequativi dalla Regione o Provincia autonoma	RS	-	RR	-	R	-			EP	-
		CP	-	RC	-	A	-	CP	-	EC	-
		CS	-	TR	-	CS	-			TR	-
10000 Totale TITOLO 1	ENTRATE CORRENTI DI NATURA TRIBUTARIA, CONTRIBUTIVA E PEREQUATIVA	RS	436.321,90	RR	393.526,09	R	-			EP	42.795,81
		CP	908.756,79	RC	787.106,29	A	909.502,70	CP	745,91	EC	122.396,41
		CS	1.271.272,68	TR	1.180.632,38	CS	-90.640,30			TR	165.192,22

COMUNE DI ORIO LITTA

Rendiconto del Bilancio 2018 - gestione delle Entrate

Allegato n.10 - Rendiconto della gestione

TITOLO TIPOLOGIA	DENOMINAZIONE	RESIDUI ATTIVI AL 1/1/2018 (RS)		RISCOSSIONI IN C/RESIDUI (RR)		RIACCERTAMENTI RESIDUI (R) (3)		MAGGIORI O MINORI ENTRATE DI COMPETENZA =A-CP (5)		RESIDUI ATTIVI DA ESERCIZI PRECEDENTI (EP = RS-RR+R)	
		PREVISIONI DEFINITIVE DI COMPETENZA (CP)		RISCOSSIONI IN C/COMPETENZA (RC)		ACCERTAMENTI (A) (4)				RESIDUI ATTIVI DA ESERCIZIO DI COMPETENZA (EC=A- RC)	
		PREVISIONI DEFINITIVE DI CASSA (CS)		TOTALE RISCOSSIONI (TR=RR+RC)		MAGGIORI O MINORI ENTRATE DI CASSA =TR-CS (5)				TOTALE RESIDUI ATTIVI DA RIPORTARE (TR=EP+EC)	
<i>TITOLO 2</i>	<i>TRASFERIMENTI CORRENTI</i>										
20101	Tipologia 101: Trasferimenti correnti da Amministrazioni pubbliche	RS	5.199,71	RR	5.199,71	R	-			EP	-
		CP	35.200,00	RC	36.102,49	A	41.004,79	CP	5.804,79	EC	4.902,30
		CS	36.145,68	TR	41.302,20	CS	5.156,52			TR	4.902,30
20102	Tipologia 102: Trasferimenti correnti da Famiglie	RS	-	RR	-	R	-			EP	-
		CP	-	RC	-	A	-	CP	-	EC	-
		CS	-	TR	-	CS	-			TR	-
20103	Tipologia 103: Trasferimenti correnti da Imprese	RS	-	RR	-	R	-			EP	-
		CP	-	RC	-	A	-	CP	-	EC	-
		CS	-	TR	-	CS	-			TR	-
20104	Tipologia 104: Trasferimenti correnti da Istituzioni Sociali Private	RS	-	RR	-	R	-			EP	-
		CP	-	RC	-	A	-	CP	-	EC	-
		CS	-	TR	-	CS	-			TR	-
20105	Tipologia 105: Trasferimenti correnti dall'Unione Europea e dal Resto del Mondo	RS	-	RR	-	R	-			EP	-
		CP	-	RC	-	A	-	CP	-	EC	-
		CS	-	TR	-	CS	-			TR	-
20000 Totale TITOLO 2	TRASFERIMENTI CORRENTI	RS	5.199,71	RR	5.199,71	R	-			EP	-
		CP	35.200,00	RC	36.102,49	A	41.004,79	CP	5.804,79	EC	4.902,30
		CS	36.145,68	TR	41.302,20	CS	5.156,52			TR	4.902,30

COMUNE DI ORIO LITTA

Rendiconto del Bilancio 2018 - gestione delle Entrate

Allegato n.10 - Rendiconto della gestione

TIPOLOGIA	DENOMINAZIONE	RESIDUI ATTIVI AL 1/1/2018 (RS)		RISCOSSIONI IN C/RESIDUI (RR)		RIACCERTAMENTI RESIDUI (R) (3)		MAGGIORI O MINORI ENTRATE DI COMPETENZA =A-CP (5)		RESIDUI ATTIVI DA ESERCIZI PRECEDENTI (EP = RS-RR+R)	
		PREVISIONI DEFINITIVE DI COMPETENZA (CP)		RISCOSSIONI IN C/COMPETENZA (RC)		ACCERTAMENTI (A) (4)				RESIDUI ATTIVI DA ESERCIZIO DI COMPETENZA (EC=A-RC)	
		PREVISIONI DEFINITIVE DI CASSA (CS)		TOTALE RISCOSSIONI (TR=RR+RC)		MAGGIORI O MINORI ENTRATE DI CASSA =TR-CS (5)				TOTALE RESIDUI ATTIVI DA RIPORTARE (TR=EP+EC)	
<i>TITOLO 3</i>	<i>ENTRATE EXTRATRIBUTARIE</i>										
30100	Tipologia 100: Vendita di beni e servizi e proventi derivanti dalla gestione dei beni	RS	51.331,65	RR	35.429,49	R	-			EP	15.902,16
		CP	212.600,00	RC	142.725,43	A	175.661,74	CP	-36.938,26	EC	32.936,31
		CS	314.218,35	TR	178.154,92	CS	-136.063,43			TR	48.838,47
30200	Tipologia 200: Proventi derivanti dall'attività di controllo e repressione delle irregolarità e degli illeciti	RS	-	RR	-	R	-			EP	-
		CP	5.000,00	RC	-	A	-	CP	-5.000,00	EC	-
		CS	5.000,00	TR	-	CS	-5.000,00			TR	-
30300	Tipologia 300: Interessi attivi	RS	-	RR	-	R	-			EP	-
		CP	150,00	RC	282,97	A	282,97	CP	132,97	EC	-
		CS	150,00	TR	282,97	CS	132,97			TR	-
30400	Tipologia 400: Altre entrate da redditi da capitale	RS	-	RR	-	R	-			EP	-
		CP	750,00	RC	73,41	A	73,41	CP	-676,59	EC	-
		CS	750,00	TR	73,41	CS	-676,59			TR	-
30500	Tipologia 500: Rimborsi e altre entrate correnti	RS	6.103,42	RR	6.078,21	R	-			EP	25,21
		CP	22.200,00	RC	13.937,88	A	21.164,88	CP	-1.035,12	EC	7.227,00
		CS	32.742,35	TR	20.016,09	CS	-12.726,26			TR	7.252,21
30000 Totale TITOLO 3	ENTRATE EXTRATRIBUTARIE	RS	57.435,07	RR	41.507,70	R	-			EP	15.927,37
		CP	240.700,00	RC	157.019,69	A	197.183,00	CP	-43.517,00	EC	40.163,31
		CS	352.860,70	TR	198.527,39	CS	-154.333,31			TR	56.090,68

COMUNE DI ORIO LITTA

Rendiconto del Bilancio 2018 - gestione delle Entrate

Allegato n.10 - Rendiconto della gestione

TIPOLOGIA	DENOMINAZIONE	RESIDUI ATTIVI AL 1/1/2018 (RS)		RISCOSSIONI IN C/RESIDUI (RR)		RIACCERTAMENTI RESIDUI (R) (3)		MAGGIORI O MINORI ENTRATE DI COMPETENZA =A-CP (5)		RESIDUI ATTIVI DA ESERCIZI PRECEDENTI (EP = RS-RR+R)	
		PREVISIONI DEFINITIVE DI COMPETENZA (CP)		RISCOSSIONI IN C/COMPETENZA (RC)		ACCERTAMENTI (A) (4)				RESIDUI ATTIVI DA ESERCIZIO DI COMPETENZA (EC=A-RC)	
		PREVISIONI DEFINITIVE DI CASSA (CS)		TOTALE RISCOSSIONI (TR=RR+RC)		MAGGIORI O MINORI ENTRATE DI CASSA =TR-CS (5)				TOTALE RESIDUI ATTIVI DA RIPORTARE (TR=EP+EC)	
<i>TITOLO 4</i>	<i>ENTRATE IN CONTO CAPITALE</i>										
40100	Tipologia 100: Tributi in conto capitale	RS	-	RR	-	R	-			EP	-
		CP	-	RC	-	A	-	CP	-	EC	-
		CS	-	TR	-	CS	-			TR	-
40200	Tipologia 200: Contributi agli investimenti	RS	-	RR	-	R	-			EP	-
		CP	-	RC	-	A	-	CP	-	EC	-
		CS	-	TR	-	CS	-			TR	-
40300	Tipologia 300: Altri trasferimenti in conto capitale	RS	-	RR	-	R	-			EP	-
		CP	690.000,00	RC	-	A	-	CP	-690.000,00	EC	-
		CS	690.000,00	TR	-	CS	-690.000,00			TR	-
40400	Tipologia 400: Entrate da alienazione di beni materiali ed immateriali	RS	-	RR	-	R	-			EP	-
		CP	40.000,00	RC	14.900,00	A	14.900,00	CP	-25.100,00	EC	-
		CS	40.000,00	TR	14.900,00	CS	-25.100,00			TR	-
40500	Tipologia 500: Altre entrate in conto capitale	RS	-	RR	-	R	-			EP	-
		CP	31.000,00	RC	29.603,08	A	30.176,67	CP	-823,33	EC	573,59
		CS	31.000,45	TR	29.603,08	CS	-1.397,37			TR	573,59
40000 Totale TITOLO 4	ENTRATE IN CONTO CAPITALE	RS	-	RR	-	R	-			EP	-
		CP	761.000,00	RC	44.503,08	A	45.076,67	CP	-715.923,33	EC	573,59
		CS	761.000,45	TR	44.503,08	CS	-716.497,37			TR	573,59

COMUNE DI ORIO LITTA

Rendiconto del Bilancio 2018 - gestione delle Entrate

Allegato n.10 - Rendiconto della gestione

TITOLO TIPOLOGIA	DENOMINAZIONE	RESIDUI ATTIVI AL 1/1/2018 (RS)		RISCOSSIONI IN C/RESIDUI (RR)		RIACCERTAMENTI RESIDUI (R) (3)		MAGGIORI O MINORI ENTRATE DI COMPETENZA =A-CP (5)		RESIDUI ATTIVI DA ESERCIZI PRECEDENTI (EP = RS-RR+R)	
		PREVISIONI DEFINITIVE DI COMPETENZA (CP)		RISCOSSIONI IN C/COMPETENZA (RC)		ACCERTAMENTI (A) (4)				RESIDUI ATTIVI DA ESERCIZIO DI COMPETENZA (EC=A- RC)	
		PREVISIONI DEFINITIVE DI CASSA (CS)		TOTALE RISCOSSIONI (TR=RR+RC)		MAGGIORI O MINORI ENTRATE DI CASSA =TR-CS (5)				TOTALE RESIDUI ATTIVI DA RIPORTARE (TR=EP+EC)	
<i>TITOLO 5</i>	<i>ENTRATE DA RIDUZIONE DI ATTIVITA' FINANZIARIE</i>										
50100	Tipologia 100: Alienazione di attività finanziarie	RS	-	RR	-	R	-			EP	-
		CP	-	RC	-	A	-	CP	-	EC	-
		CS	-	TR	-	CS	-			TR	-
50200	Tipologia 200: Riscossione crediti di breve termine	RS	-	RR	-	R	-			EP	-
		CP	-	RC	-	A	-	CP	-	EC	-
		CS	-	TR	-	CS	-			TR	-
50300	Tipologia 300: Riscossione crediti di medio-lungo termine	RS	-	RR	-	R	-			EP	-
		CP	-	RC	-	A	-	CP	-	EC	-
		CS	-	TR	-	CS	-			TR	-
50400	Tipologia 400: Altre entrate per riduzione di attività finanziarie	RS	-	RR	-	R	-			EP	-
		CP	-	RC	-	A	-	CP	-	EC	-
		CS	-	TR	-	CS	-			TR	-
50000 Totale TITOLO 5	ENTRATE DA RIDUZIONE DI ATTIVITA' FINANZIARIE	RS	-	RR	-	R	-			EP	-
		CP	-	RC	-	A	-	CP	-	EC	-
		CS	-	TR	-	CS	-			TR	-

COMUNE DI ORIO LITTA

Rendiconto del Bilancio 2018 - gestione delle Entrate

Allegato n.10 - Rendiconto della gestione

TITOLO TIPOLOGIA	DENOMINAZIONE	RESIDUI ATTIVI AL 1/1/2018 (RS)		RISCOSSIONI IN C/RESIDUI (RR)		RIACCERTAMENTI RESIDUI (R) (3)		MAGGIORI O MINORI ENTRATE DI COMPETENZA =A-CP (5)		RESIDUI ATTIVI DA ESERCIZI PRECEDENTI (EP = RS-RR+R)	
		PREVISIONI DEFINITIVE DI COMPETENZA (CP)		RISCOSSIONI IN C/COMPETENZA (RC)		ACCERTAMENTI (A) (4)				RESIDUI ATTIVI DA ESERCIZIO DI COMPETENZA (EC=A- RC)	
		PREVISIONI DEFINITIVE DI CASSA (CS)		TOTALE RISCOSSIONI (TR=RR+RC)		MAGGIORI O MINORI ENTRATE DI CASSA =TR-CS (5)				TOTALE RESIDUI ATTIVI DA RIPORTARE (TR=EP+EC)	
<i>TITOLO 6</i>	<i>ACCENSIONE DI PRESTITI</i>										
60100	Tipologia 100: Emissione di titoli obbligazionari	RS	-	RR	-	R	-			EP	-
		CP	-	RC	-	A	-	CP	-	EC	-
		CS	-	TR	-	CS	-			TR	-
60200	Tipologia 200: Accensione prestiti a breve termine	RS	-	RR	-	R	-			EP	-
		CP	-	RC	-	A	-	CP	-	EC	-
		CS	-	TR	-	CS	-			TR	-
60300	Tipologia 300: Accensione mutui e altri finanziamenti a medio lungo termine	RS	-	RR	-	R	-			EP	-
		CP	-	RC	-	A	-	CP	-	EC	-
		CS	-	TR	-	CS	-			TR	-
60400	Tipologia 400: Altre forme di indebitamento	RS	-	RR	-	R	-			EP	-
		CP	-	RC	-	A	-	CP	-	EC	-
		CS	-	TR	-	CS	-			TR	-
60000 Totale TITOLO 6	ACCENSIONE DI PRESTITI	RS	-	RR	-	R	-			EP	-
		CP	-	RC	-	A	-	CP	-	EC	-
		CS	-	TR	-	CS	-			TR	-

COMUNE DI ORIO LITTA

Rendiconto del Bilancio 2018 - gestione delle Entrate

Allegato n.10 - Rendiconto della gestione

TITOLO TIPOLOGIA	DENOMINAZIONE	RESIDUI ATTIVI AL 1/1/2018 (RS)		RISCOSSIONI IN C/RESIDUI (RR)		RIACCERTAMENTI RESIDUI (R) (3)		MAGGIORI O MINORI ENTRATE DI COMPETENZA =A-CP (5)		RESIDUI ATTIVI DA ESERCIZI PRECEDENTI (EP = RS-RR+R)	
		PREVISIONI DEFINITIVE DI COMPETENZA (CP)		RISCOSSIONI IN C/COMPETENZA (RC)		ACCERTAMENTI (A) (4)				RESIDUI ATTIVI DA ESERCIZIO DI COMPETENZA (EC=A- RC)	
		PREVISIONI DEFINITIVE DI CASSA (CS)		TOTALE RISCOSSIONI (TR=RR+RC)		MAGGIORI O MINORI ENTRATE DI CASSA =TR-CS (5)				TOTALE RESIDUI ATTIVI DA RIPORTARE (TR=EP+EC)	
<i>TITOLO 7</i>	<i>ANTICIPAZIONI DA ISTITUTO/CASSIERE</i>										
70100	Tipologia 100: Anticipazioni da istituto tesoriere/cassiere	RS	-	RR	-	R	-			EP	-
		CP	400.000,00	RC	-	A	-	CP	-400.000,00	EC	-
		CS	400.000,00	TR	-	CS	-400.000,00			TR	-
70000 Totale TITOLO 7	ANTICIPAZIONI DA ISTITUTO/CASSIERE	RS	-	RR	-	R	-			EP	-
		CP	400.000,00	RC	-	A	-	CP	-400.000,00	EC	-
		CS	400.000,00	TR	-	CS	-400.000,00			TR	-

COMUNE DI ORIO LITTA

Rendiconto del Bilancio 2018 - gestione delle Entrate

Allegato n.10 - Rendiconto della gestione

TIPOLOGIA	DENOMINAZIONE	RESIDUI ATTIVI AL 1/1/2018 (RS)		RISCOSSIONI IN C/RESIDUI (RR)		RIACCERTAMENTI RESIDUI (R) (3)		MAGGIORI O MINORI ENTRATE DI COMPETENZA =A-CP (5)		RESIDUI ATTIVI DA ESERCIZI PRECEDENTI (EP = RS-RR+R)	
		PREVISIONI DEFINITIVE DI COMPETENZA (CP)		RISCOSSIONI IN C/COMPETENZA (RC)		ACCERTAMENTI (A) (4)				RESIDUI ATTIVI DA ESERCIZIO DI COMPETENZA (EC=A-RC)	
		PREVISIONI DEFINITIVE DI CASSA (CS)		TOTALE RISCOSSIONI (TR=RR+RC)		MAGGIORI O MINORI ENTRATE DI CASSA =TR-CS (5)				TOTALE RESIDUI ATTIVI DA RIPORTARE (TR=EP+EC)	
TITOLO 9	ENTRATE PER CONTO TERZI E PARTITE DI GIRO										
90100	Tipologia 100: Entrate per partite di giro	RS	19.794,75	RR	17.300,01	R	-			EP	2.494,74
		CP	255.500,00	RC	131.080,37	A	149.328,04	CP	-106.171,96	EC	18.247,67
		CS	262.658,40	TR	148.380,38	CS	-114.278,02			TR	20.742,41
90200	Tipologia 200: Entrate per conto terzi	RS	511,00	RR	-	R	-			EP	511,00
		CP	26.000,00	RC	8.826,96	A	8.826,96	CP	-17.173,04	EC	-
		CS	32.501,00	TR	8.826,96	CS	-23.674,04			TR	511,00
90000 Totale TITOLO 9	ENTRATE PER CONTO TERZI E PARTITE DI GIRO	RS	20.305,75	RR	17.300,01	R	-			EP	3.005,74
		CP	281.500,00	RC	139.907,33	A	158.155,00	CP	-123.345,00	EC	18.247,67
		CS	295.159,40	TR	157.207,34	CS	-137.952,06			TR	21.253,41
TOTALE TITOLI		RS	519.262,43	RR	457.533,51	R	-			EP	61.728,92
		CP	2.627.156,79	RC	1.164.638,88	A	1.350.922,16	CP	-1.276.234,63	EC	186.283,28
		CS	3.116.438,91	TR	1.622.172,39	CS	-1.494.266,52			TR	248.012,20
TOTALE GENERALE DELLE ENTRATE		RS	519.262,43	RR	457.533,51	R	-			EP	61.728,92
		CP	2.769.770,02	RC	1.164.638,88	A	1.350.922,16	CP	-1.276.234,63	EC	186.283,28
		CS	3.116.438,91	TR	1.622.172,39	CS	-1.494.266,52			TR	248.012,20

(1) Indicare l'importo del fondo pluriennale vincolato risultante dal conto del bilancio dell'anno precedente (spesa).

(2) Indicare l'importo definitivo dell'utilizzo del risultato di amministrazione

(3) Indicare l'ammontare complessivo derivante dal riaccertamento dei residui (comprende l'importo dei crediti definitivamente cancellati in quanto assolutamente inesigibili, l'importo dei crediti di dubbia e difficile esazione cancellati secondo le modalità previste dal principio applicato della contabilità finanziaria 9.2). La voce comprende inoltre le rettifiche in aumento dei residui attivi effettuate a seguito della riscossione di residui attivi cancellati dalle scritture (ad es. In anni precedenti è stato cancellato un residuo attivo in quanto considerato assolutamente inesigibile. In caso di riscossione di tale credito nel corso dell'esercizio cui si riferisce il rendiconto si effettua un riaccertamento dei residui attivi in aumento). Le rettifiche in aumento sono indicate con il segno '+', le rettifiche in riduzione sono indicate con il segno '-'.

(4) Indicare gli accertamenti imputati contabilmente all'esercizio cui il rendiconto si riferisce al netto dei crediti che, in occasione del riaccertamento ordinario dei residui effettuato ai sensi dell'articolo 7, comma 3, del DPCM 28 dicembre 2011, risultassero non esigibili e reimputati agli esercizi in cui le obbligazioni risultano esigibili.

(5) Le maggiori entrate sono indicate con il segno '+', le minori entrate sono indicate con il segno '-'.

COMUNE DI ORIO LITTA

Rendiconto del bilancio 2018 - riepilogo generale delle Entrate

Allegato n.10 - Rendiconto della gestione

TITOLO	DENOMINAZIONE	RESIDUI ATTIVI AL 1/1/2018 (RS)		RISCOSSIONI IN C/RESIDUI (RR)		RIACCERTAMENTI RESIDUI (R) (3)		MAGGIORI O MINORI ENTRATE DI COMPETENZA =A-CP (5)		RESIDUI ATTIVI DA ESERCIZI PRECEDENTI (EP = RS-RR+R)	
		PREVISIONI DEFINITIVE DI COMPETENZA (CP)		RISCOSSIONI IN C/COMPETENZA (RC)		ACCERTAMENTI (A) (4)				RESIDUI ATTIVI DA ESERCIZIO DI COMPETENZA (EC=A-RC)	
		PREVISIONI DEFINITIVE DI CASSA (CS)		TOTALE RISCOSSIONI (TR=RR+RC)		MAGGIORI O MINORI ENTRATE DI CASSA =TR-CS (5)				TOTALE RESIDUI ATTIVI DA RIPORTARE (TR=EP+EC)	
	Fondo pluriennale vincolato per spese correnti (1)	CP	7.078,31								
	Fondo pluriennale vincolato per spese in conto capitale (1)	CP	36.326,47								
	Utilizzo avanzo di Amministrazione (2)	CP	99.208,45								
TITOLO 1	ENTRATE CORRENTI DI NATURA TRIBUTARIA, CONTRIBUTIVA E PEREQUATIVA	RS	436.321,90	RR	393.526,09	R	-			EP	42.795,81
		CP	908.756,79	RC	787.106,29	A	909.502,70	CP	745,91	EC	122.396,41
		CS	1.271.272,68	TR	1.180.632,38	CS	-90.640,30			TR	165.192,22
TITOLO 2	TRASFERIMENTI CORRENTI	RS	5.199,71	RR	5.199,71	R	-			EP	-
		CP	35.200,00	RC	36.102,49	A	41.004,79	CP	5.804,79	EC	4.902,30
		CS	36.145,68	TR	41.302,20	CS	5.156,52			TR	4.902,30
TITOLO 3	ENTRATE EXTRATRIBUTARIE	RS	57.435,07	RR	41.507,70	R	-			EP	15.927,37
		CP	240.700,00	RC	157.019,69	A	197.183,00	CP	-43.517,00	EC	40.163,31
		CS	352.860,70	TR	198.527,39	CS	-154.333,31			TR	56.090,68
TITOLO 4	ENTRATE IN CONTO CAPITALE	RS	-	RR	-	R	-			EP	-
		CP	761.000,00	RC	44.503,08	A	45.076,67	CP	-715.923,33	EC	573,59
		CS	761.000,45	TR	44.503,08	CS	-716.497,37			TR	573,59
TITOLO 5	ENTRATE DA RIDUZIONE DI ATTIVITA' FINANZIARIE	RS	-	RR	-	R	-			EP	-
		CP	-	RC	-	A	-	CP	-	EC	-
		CS	-	TR	-	CS	-			TR	-

COMUNE DI ORIO LITTA

Rendiconto del bilancio 2018 - riepilogo generale delle Entrate

Allegato n.10 - Rendiconto della gestione

TITOLO	DENOMINAZIONE	RESIDUI ATTIVI AL 1/1/2018 (RS)		RISCOSSIONI IN C/RESIDUI (RR)		RIACCERTAMENTI RESIDUI (R) (3)		MAGGIORI O MINORI ENTRATE DI COMPETENZA =A-CP (5)		RESIDUI ATTIVI DA ESERCIZI PRECEDENTI (EP = RS-RR+R)	
		PREVISIONI DEFINITIVE DI COMPETENZA (CP)		RISCOSSIONI IN C/COMPETENZA (RC)		ACCERTAMENTI (A) (4)				RESIDUI ATTIVI DA ESERCIZIO DI COMPETENZA (EC=A-RC)	
		PREVISIONI DEFINITIVE DI CASSA (CS)		TOTALE RISCOSSIONI (TR=RR+RC)		MAGGIORI O MINORI ENTRATE DI CASSA =TR-CS (5)				TOTALE RESIDUI ATTIVI DA RIPORTARE (TR=EP+EC)	
TITOLO 6	ACCENSIONE DI PRESTITI	RS	-	RR	-	R	-			EP	-
		CP	-	RC	-	A	-	CP	-	EC	-
		CS	-	TR	-	CS	-			TR	-
TITOLO 7	ANTICIPAZIONI DA ISTITUTO/CASSIERE	RS	-	RR	-	R	-			EP	-
		CP	400.000,00	RC	-	A	-	CP	-400.000,00	EC	-
		CS	400.000,00	TR	-	CS	-400.000,00			TR	-
TITOLO 9	ENTRATE PER CONTO TERZI E PARTITE DI GIRO	RS	20.305,75	RR	17.300,01	R	-			EP	3.005,74
		CP	281.500,00	RC	139.907,33	A	158.155,00	CP	-123.345,00	EC	18.247,67
		CS	295.159,40	TR	157.207,34	CS	-137.952,06			TR	21.253,41
TOTALE TITOLI		RS	519.262,43	RR	457.533,51	R	-			EP	61.728,92
		CP	2.627.156,79	RC	1.164.638,88	A	1.350.922,16	CP	-1.276.234,63	EC	186.283,28
		CS	3.116.438,91	TR	1.622.172,39	CS	-1.494.266,52			TR	248.012,20
TOTALE GENERALE DELLE ENTRATE		RS	519.262,43	RR	457.533,51	R	-			EP	61.728,92
		CP	2.769.770,02	RC	1.164.638,88	A	1.350.922,16	CP	-1.276.234,63	EC	186.283,28
		CS	3.116.438,91	TR	1.622.172,39	CS	-1.494.266,52			TR	248.012,20

(1) Indicare l'importo del fondo pluriennale vincolato risultante dal conto del bilancio dell'anno precedente (spesa).

(2) Indicare l'importo definitivo dell'utilizzo del risultato di amministrazione.

(3) Indicare l'ammontare complessivo derivante dal riaccertamento dei residui (comprende l'importo dei crediti definitivamente cancellati in quanto assolutamente inesigibili, l'importo dei crediti di dubbia e difficile esazione cancellati secondo le modalità previste dal principio applicato della contabilità finanziaria 9.2). La voce comprende inoltre le rettifiche in aumento dei residui attivi effettuate a seguito della riscossione di residui attivi cancellati dalle scritture (ad es. In anni precedenti è stato cancellato un residuo attivo in quanto considerato assolutamente inesigibile. In caso di riscossione di tale credito nel corso dell'esercizio cui si riferisce il rendiconto si effettua un riaccertamento dei residui attivi in aumento). Le rettifiche in aumento sono indicate con il segno '+', le rettifiche in riduzione sono indicate con il segno '-'.

(4) Indicare gli accertamenti imputati contabilmente all'esercizio cui il rendiconto si riferisce al netto dei crediti che, in occasione del riaccertamento ordinario dei residui effettuato ai sensi dell'articolo 7, comma 3, del DPCM 28 dicembre 2011, risultassero non esigibili e reimputati agli esercizi in cui le obbligazioni risultano esigibili.

(5) Le maggiori entrate sono indicate con il segno '+', le minori entrate sono indicate con il segno '-'.

COMUNE DI ORIO LITTA

Rendiconto del bilancio 2018 - gestione delle Spese

Allegato n.10 - Rendiconto della gestione

MISSIONE, PROGRAMMA, TITOLO		DENOMINAZIONE	RESIDUI PASSIVI AL 1/1/2018 (RS)		PAGAMENTI IN C/RESIDUI (PR)		RIACCERTAMENTO RESIDUI (R) (1)		ECONOMIE DI COMPETENZA (ECP=CP-I-FPV)	RESIDUI PASSIVI DA ESERCIZI PRECEDENTI (EP=RS-PR+R)		
			PREVISIONI DEFINITIVE DI COMPETENZA (CP)		PAGAMENTI IN C/COMPETENZA (PC)		IMPEGNI (I) (2)			RESIDUI PASSIVI DA ESERCIZIO DI COMPETENZA (EC=I-PC)		
			PREVISIONI DEFINITIVE DI CASSA (CS)		TOTALE PAGAMENTI (TP=PR+PC)		FONDO PLURIENNALE VINCOLATO (FPV) (3)			TOTALE RESIDUI PASSIVI DA RIPORTARE (TR=EP+EC)		
DISAVANZO DI AMMINISTRAZIONE			CP									
MISSIONE		01 SERVIZI ISTITUZIONALI, GENERALI E DI GESTIONE										
0101	Programma	01 Organi istituzionali										
	Titolo 1	SPESE CORRENTI	RS	7.372,63	PR	4.234,11	R	-		-	EP	3.138,52
			CP	20.750,00	PC	14.706,76	I	18.661,53	ECP	2.088,47	EC	3.954,77
			CS	27.316,87	TP	18.940,87	FPV	-		-	TR	7.093,29
	Totale Programma	01 Organi istituzionali	RS	7.372,63	PR	4.234,11	R	-		-	EP	3.138,52
			CP	20.750,00	PC	14.706,76	I	18.661,53	ECP	2.088,47	EC	3.954,77
			CS	27.316,87	TP	18.940,87	FPV	-		-	TR	7.093,29
0102	Programma	02 Segreteria generale										
	Titolo 1	SPESE CORRENTI	RS	49.548,22	PR	12.004,26	R	-264,27		-	EP	37.279,69
			CP	279.916,13	PC	226.040,96	I	267.443,60	ECP	7.576,29	EC	41.402,64
			CS	334.176,47	TP	238.045,22	FPV	4.896,24		-	TR	78.682,33
	Titolo 2	SPESE IN CONTO CAPITALE	RS	-	PR	-	R	-		-	EP	-
			CP	4.636,00	PC	-	I	-	ECP	-	EC	-
			CS	-4.636,00	TP	-	FPV	4.636,00		-	TR	-
	Totale Programma	02 Segreteria generale	RS	49.548,22	PR	12.004,26	R	-264,27		-	EP	37.279,69
			CP	284.552,13	PC	226.040,96	I	267.443,60	ECP	7.576,29	EC	41.402,64
			CS	329.540,47	TP	238.045,22	FPV	9.532,24		-	TR	78.682,33

COMUNE DI ORIO LITTA

Rendiconto del bilancio 2018 - gestione delle Spese

Allegato n.10 - Rendiconto della gestione

MISSIONE, PROGRAMMA, TITOLO		DENOMINAZIONE	RESIDUI PASSIVI AL 1/1/2018 (RS)	PAGAMENTI IN C/RESIDUI (PR)	RIACCERTAMENTO RESIDUI (R) (1)		RESIDUI PASSIVI DA ESERCIZI PRECEDENTI (EP=RS-PR+R)		
			PREVISIONI DEFINITIVE DI COMPETENZA (CP)	PAGAMENTI IN C/COMPETENZA (PC)	IMPEGNI (I) (2)	ECONOMIE DI COMPETENZA (ECP=CP-I-FPV)	RESIDUI PASSIVI DA ESERCIZIO DI COMPETENZA (EC=I-PC)		
			PREVISIONI DEFINITIVE DI CASSA (CS)	TOTALE PAGAMENTI (TP=PR+PC)	FONDO PLURIENNALE VINCOLATO (FPV) (3)		TOTALE RESIDUI PASSIVI DA RIPORTARE (TR=EP+EC)		
MISSIONE	01	SERVIZI ISTITUZIONALI, GENERALI E DI GESTIONE							
0103	Programma	03	Gestione economica , finanziaria, programmazione , provveditorato						
	Titolo 1	SPESE CORRENTI	RS -	PR -	R -	-	- EP -		
			CP 17.000,00	PC 2.104,26	I 2.104,26	ECP 14.895,74	EC -		
			CS 17.000,00	TP 2.104,26	FPV -	-	- TR -		
	Titolo 2	SPESE IN CONTO CAPITALE	RS -	PR -	R -	-	- EP -		
			CP -	PC -	I -	ECP -	- EC -		
			CS -	TP -	FPV -	-	- TR -		
	Totale Programma	03	Gestione economica , finanziaria, programmazione , provveditorato	RS -	PR -	R -	- EP -		
			CP 17.000,00	PC 2.104,26	I 2.104,26	ECP 14.895,74	EC -		
			CS 17.000,00	TP 2.104,26	FPV -	-	- TR -		
0104	Programma	04	Gestione delle Entrate tributarie e servizi fiscali						
	Titolo 1	SPESE CORRENTI	RS 37.805,86	PR 2.000,00	R -	-	- EP 35.805,86		
			CP 23.100,00	PC 1.996,92	I 14.996,92	ECP 8.103,08	EC 13.000,00		
			CS 49.906,00	TP 3.996,92	FPV -	-	- TR 48.805,86		
	Totale Programma	04	Gestione delle Entrate tributarie e servizi fiscali	RS 37.805,86	PR 2.000,00	R -	- EP 35.805,86		
			CP 23.100,00	PC 1.996,92	I 14.996,92	ECP 8.103,08	EC 13.000,00		
			CS 49.906,00	TP 3.996,92	FPV -	-	- TR 48.805,86		
0105	Programma	05	Gestione dei beni demaniali e patrimoniali						

COMUNE DI ORIO LITTA

Rendiconto del bilancio 2018 - gestione delle Spese

Allegato n.10 - Rendiconto della gestione

MISSIONE, PROGRAMMA, TITOLO		DENOMINAZIONE	RESIDUI PASSIVI AL 1/1/2018 (RS)		PAGAMENTI IN C/RESIDUI (PR)		RIACCERTAMENTO RESIDUI (R) (1)		RESIDUI PASSIVI DA ESERCIZI PRECEDENTI (EP=RS-PR+R)				
			PREVISIONI DEFINITIVE DI COMPETENZA (CP)		PAGAMENTI IN C/COMPETENZA (PC)		IMPEGNI (I) (2)		ECONOMIE DI COMPETENZA (ECP=CP-I-FPV)				
			PREVISIONI DEFINITIVE DI CASSA (CS)		TOTALE PAGAMENTI (TP=PR+PC)		FONDO PLURIENNALE VINCOLATO (FPV) (3)		TOTALE RESIDUI PASSIVI DA RIPORTARE (TR=EP+EC)				
MISSIONE	01	SERVIZI ISTITUZIONALI, GENERALI E DI GESTIONE											
0105	Programma	05	Gestione dei beni demaniali e patrimoniali										
	Titolo 1	SPESE CORRENTI	RS	1.261,05	PR	992,65	R	-268,40	-	EP	-		
			CP	9.550,00	PC	5.539,91	I	7.432,46	ECP	2.117,54	EC	1.892,55	
			CS	11.741,44	TP	6.532,56	FPV	-	-	-	TR	1.892,55	
	Titolo 2	SPESE IN CONTO CAPITALE	RS	1.632,27	PR	610,00	R	-	-	EP	1.022,27		
			CP	4.500,00	PC	1.772,21	I	2.638,41	ECP	1.861,59	EC	866,20	
			CS	6.266,47	TP	2.382,21	FPV	-	-	-	TR	1.888,47	
	Totale Programma	05	Gestione dei beni demaniali e patrimoniali	RS	2.893,32	PR	1.602,65	R	-268,40	-	EP	1.022,27	
				CP	14.050,00	PC	7.312,12	I	10.070,87	ECP	3.979,13	EC	2.758,75
				CS	18.007,91	TP	8.914,77	FPV	-	-	TR	3.781,02	
0106	Programma	06	Ufficio Tecnico										
	Titolo 1	SPESE CORRENTI	RS	12.351,44	PR	3.668,95	R	-	-	EP	8.682,49		
			CP	40.450,00	PC	33.957,28	I	39.435,63	ECP	1.014,37	EC	5.478,35	
			CS	54.187,94	TP	37.626,23	FPV	-	-	-	TR	14.160,84	
	Totale Programma	06	Ufficio Tecnico	RS	12.351,44	PR	3.668,95	R	-	-	EP	8.682,49	
				CP	40.450,00	PC	33.957,28	I	39.435,63	ECP	1.014,37	EC	5.478,35
				CS	54.187,94	TP	37.626,23	FPV	-	-	TR	14.160,84	
0107	Programma	07	Elezioni e consultazioni popolari - Anagrafe e stato civile										

COMUNE DI ORIO LITTA

Rendiconto del bilancio 2018 - gestione delle Spese

Allegato n.10 - Rendiconto della gestione

MISSIONE, PROGRAMMA, TITOLO		DENOMINAZIONE	RESIDUI PASSIVI AL 1/1/2018 (RS)		PAGAMENTI IN C/RESIDUI (PR)		RIACCERTAMENTO RESIDUI (R) (1)		RESIDUI PASSIVI DA ESERCIZI PRECEDENTI (EP=RS-PR+R)			
			PREVISIONI DEFINITIVE DI COMPETENZA (CP)		PAGAMENTI IN C/COMPETENZA (PC)		IMPEGNI (I) (2)		ECONOMIE DI COMPETENZA (ECP=CP-I-FPV)			
			PREVISIONI DEFINITIVE DI CASSA (CS)		TOTALE PAGAMENTI (TP=PR+PC)		FONDO PLURIENNALE VINCOLATO (FPV) (3)		TOTALE RESIDUI PASSIVI DA RIPORTARE (TR=EP+EC)			
MISSIONE	01	SERVIZI ISTITUZIONALI, GENERALI E DI GESTIONE										
0107	Programma	07	Elezioni e consultazioni popolari - Anagrafe e stato civile									
	Titolo 1		RS	6.589,03	PR	1.161,34	R	-	-	EP	5.427,69	
			CP	14.300,00	PC	4.107,67	I	12.378,48	ECP	1.921,52	EC	8.270,81
			CS	20.306,50	TP	5.269,01	FPV	-	-	TR	13.698,50	
	Totale Programma	07	RS	6.589,03	PR	1.161,34	R	-	-	EP	5.427,69	
			CP	14.300,00	PC	4.107,67	I	12.378,48	ECP	1.921,52	EC	8.270,81
			CS	20.306,50	TP	5.269,01	FPV	-	-	TR	13.698,50	
0108	Programma	08	Statistica e Sistemi informativi									
	Totale Programma	08	RS	-	PR	-	R	-	-	EP	-	
			CP	-	PC	-	I	-	ECP	-	EC	-
			CS	-	TP	-	FPV	-	-	TR	-	
0109	Programma	09	Assistenza tecnico-amministrativa agli Enti Locali									
	Totale Programma	09	RS	-	PR	-	R	-	-	EP	-	
			CP	-	PC	-	I	-	ECP	-	EC	-
			CS	-	TP	-	FPV	-	-	TR	-	
0110	Programma	10	Risorse Umane									
	Totale Programma	10	RS	-	PR	-	R	-	-	EP	-	
			CP	-	PC	-	I	-	ECP	-	EC	-
			CS	-	TP	-	FPV	-	-	TR	-	

COMUNE DI ORIO LITTA

Rendiconto del bilancio 2018 - gestione delle Spese

Allegato n.10 - Rendiconto della gestione

MISSIONE, PROGRAMMA, TITOLO		DENOMINAZIONE	RESIDUI PASSIVI AL 1/1/2018 (RS)		PAGAMENTI IN C/RESIDUI (PR)		RIACCERTAMENTO RESIDUI (R) (1)				RESIDUI PASSIVI DA ESERCIZI PRECEDENTI (EP=RS-PR+R)		
			PREVISIONI DEFINITIVE DI COMPETENZA (CP)		PAGAMENTI IN C/COMPETENZA (PC)		IMPEGNI (I) (2)		ECONOMIE DI COMPETENZA (ECP=CP-I-FPV)		RESIDUI PASSIVI DA ESERCIZIO DI COMPETENZA (EC=I-PC)		
			PREVISIONI DEFINITIVE DI CASSA (CS)		TOTALE PAGAMENTI (TP=PR+PC)		FONDO PLURIENNALE VINCOLATO (FPV) (3)				TOTALE RESIDUI PASSIVI DA RIPORTARE (TR=EP+EC)		
MISSIONE	01	SERVIZI ISTITUZIONALI, GENERALI E DI GESTIONE											
0111	Programma	11	Altri Servizi Generali										
	Titolo 1		SPESE CORRENTI	RS	7.545,46	PR	5.542,00	R	-238,75		-	EP	1.764,71
				CP	22.630,00	PC	10.762,05	I	10.762,05	ECP	11.867,95	EC	-
				CS	14.240,57	TP	16.304,05	FPV	-		-	TR	1.764,71
	Totale Programma	11	Altri Servizi Generali	RS	7.545,46	PR	5.542,00	R	-238,75		-	EP	1.764,71
				CP	22.630,00	PC	10.762,05	I	10.762,05	ECP	11.867,95	EC	-
				CS	14.240,57	TP	16.304,05	FPV	-		-	TR	1.764,71
TOTALE MISSIONE 01			SERVIZI ISTITUZIONALI, GENERALI E DI GESTIONE	RS	124.105,96	PR	30.213,31	R	-771,42		-	EP	93.121,23
				CP	436.832,13	PC	300.988,02	I	375.853,34	ECP	51.446,55	EC	74.865,32
				CS	530.506,26	TP	331.201,33	FPV	9.532,24		-	TR	167.986,55

COMUNE DI ORIO LITTA

Rendiconto del bilancio 2018 - gestione delle Spese

Allegato n.10 - Rendiconto della gestione

MISSIONE, PROGRAMMA, TITOLO		DENOMINAZIONE	RESIDUI PASSIVI AL 1/1/2018 (RS)	PAGAMENTI IN C/RESIDUI (PR)	RIACCERTAMENTO RESIDUI (R) (1)		RESIDUI PASSIVI DA ESERCIZI PRECEDENTI (EP=RS-PR+R)
			PREVISIONI DEFINITIVE DI COMPETENZA (CP)	PAGAMENTI IN C/COMPETENZA (PC)	IMPEGNI (I) (2)	ECONOMIE DI COMPETENZA (ECP=CP-I-FPV)	RESIDUI PASSIVI DA ESERCIZIO DI COMPETENZA (EC=I-PC)
			PREVISIONI DEFINITIVE DI CASSA (CS)	TOTALE PAGAMENTI (TP=PR+PC)	FONDO PLURIENNALE VINCOLATO (FPV) (3)		TOTALE RESIDUI PASSIVI DA RIPORTARE (TR=EP+EC)
MISSIONE	02	GIUSTIZIA					
0201	Programma	01 Uffici Giudiziari					
	Totale Programma	01 Uffici Giudiziari	RS	- PR	- R	-	- EP
			CP	- PC	- I	- ECP	- EC
			CS	- TP	- FPV	-	- TR
0202	Programma	02 Casa circondariale e altri servizi					
	Totale Programma	02 Casa circondariale e altri servizi	RS	- PR	- R	-	- EP
			CP	- PC	- I	- ECP	- EC
			CS	- TP	- FPV	-	- TR
TOTALE MISSIONE 02		GIUSTIZIA	RS	- PR	- R	-	- EP
			CP	- PC	- I	- ECP	- EC
			CS	- TP	- FPV	-	- TR

COMUNE DI ORIO LITTA

Rendiconto del bilancio 2018 - gestione delle Spese

Allegato n.10 - Rendiconto della gestione

MISSIONE, PROGRAMMA, TITOLO		DENOMINAZIONE	RESIDUI PASSIVI AL 1/1/2018 (RS)		PAGAMENTI IN C/RESIDUI (PR)		RIACCERTAMENTO RESIDUI (R) (1)		RESIDUI PASSIVI DA ESERCIZI PRECEDENTI (EP=RS-PR+R)		
			PREVISIONI DEFINITIVE DI COMPETENZA (CP)		PAGAMENTI IN C/COMPETENZA (PC)		IMPEGNI (I) (2)		ECONOMIE DI COMPETENZA (ECP=CP-I-FPV)		
			PREVISIONI DEFINITIVE DI CASSA (CS)		TOTALE PAGAMENTI (TP=PR+PC)		FONDO PLURIENNALE VINCOLATO (FPV) (3)		TOTALE RESIDUI PASSIVI DA RIPORTARE (TR=EP+EC)		
MISSIONE	03	ORDINE PUBBLICO E SICUREZZA									
0301	Programma	01	Polizia Locale e amministrativa								
	Titolo 1		RS	500,00	PR	-	R	-	EP	500,00	
			CP	5.600,00	PC	-	I	5.600,00	ECP	5.600,00	
			CS	6.100,00	TP	-	FPV	-	TR	6.100,00	
	Totale Programma	01	RS	500,00	PR	-	R	-	EP	500,00	
			CP	5.600,00	PC	-	I	5.600,00	ECP	5.600,00	
			CS	6.100,00	TP	-	FPV	-	TR	6.100,00	
0302	Programma	02	Sistema integrato di sicurezza urbana								
	Titolo 2		RS	-	PR	-	R	-	EP	-	
			CP	37.000,00	PC	-	I	-	ECP	-	
			CS	-	TP	-	FPV	37.000,00	TR	-	
	Totale Programma	02	RS	-	PR	-	R	-	EP	-	
			CP	37.000,00	PC	-	I	-	ECP	-	
			CS	-	TP	-	FPV	37.000,00	TR	-	
TOTALE MISSIONE 03			RS	500,00	PR	-	R	-	EP	500,00	
			CP	42.600,00	PC	-	I	5.600,00	ECP	5.600,00	
			CS	6.100,00	TP	-	FPV	37.000,00	TR	6.100,00	

COMUNE DI ORIO LITTA

Rendiconto del bilancio 2018 - gestione delle Spese

Allegato n.10 - Rendiconto della gestione

MISSIONE, PROGRAMMA, TITOLO		DENOMINAZIONE	RESIDUI PASSIVI AL 1/1/2018 (RS)		PAGAMENTI IN C/RESIDUI (PR)		RIACCERTAMENTO RESIDUI (R) (1)		RESIDUI PASSIVI DA ESERCIZI PRECEDENTI (EP=RS-PR+R)			
			PREVISIONI DEFINITIVE DI COMPETENZA (CP)		PAGAMENTI IN C/COMPETENZA (PC)		IMPEGNI (I) (2)		ECONOMIE DI COMPETENZA (ECP=CP-I-FPV)			
			PREVISIONI DEFINITIVE DI CASSA (CS)		TOTALE PAGAMENTI (TP=PR+PC)		FONDO PLURIENNALE VINCOLATO (FPV) (3)		TOTALE RESIDUI PASSIVI DA RIPORTARE (TR=EP+EC)			
MISSIONE	04	ISTRUZIONE E DIRITTO ALLO STUDIO										
0401	Programma	01	Istruzione prescolastica									
	Titolo 1	SPESE CORRENTI	RS	4.384,61	PR	4.163,78	R	-	-	EP	220,83	
			CP	25.000,00	PC	19.257,04	I	24.224,85	ECP	775,15	EC	4.967,81
			CS	36.347,58	TP	23.420,82	FPV	-	-	TR	5.188,64	
	Titolo 2	SPESE IN CONTO CAPITALE	RS	-	PR	-	R	-	-	EP	-	
			CP	694.000,00	PC	273,10	I	3.936,64	ECP	690.063,36	EC	3.663,54
			CS	694.000,00	TP	273,10	FPV	-	-	TR	3.663,54	
	Totale Programma	01 Istruzione prescolastica	RS	4.384,61	PR	4.163,78	R	-	-	EP	220,83	
			CP	719.000,00	PC	19.530,14	I	28.161,49	ECP	690.838,51	EC	8.631,35
			CS	730.347,58	TP	23.693,92	FPV	-	-	TR	8.852,18	
0402	Programma	02	Altri ordini di istruzione non universitaria									
	Titolo 1	SPESE CORRENTI	RS	38.005,00	PR	34.822,19	R	-	-	EP	3.182,81	
			CP	153.700,00	PC	123.868,62	I	150.950,71	ECP	2.749,29	EC	27.082,09
			CS	217.970,82	TP	158.690,81	FPV	-	-	TR	30.264,90	
	Titolo 2	SPESE IN CONTO CAPITALE	RS	-	PR	-	R	-	-	EP	-	
			CP	-	PC	-	I	-	ECP	-	EC	-
			CS	0,50	TP	-	FPV	-	-	TR	-	

COMUNE DI ORIO LITTA

Rendiconto del bilancio 2018 - gestione delle Spese

Allegato n.10 - Rendiconto della gestione

MISSIONE, PROGRAMMA, TITOLO		DENOMINAZIONE	RESIDUI PASSIVI AL 1/1/2018 (RS)		PAGAMENTI IN C/RESIDUI (PR)		RIACCERTAMENTO RESIDUI (R) (1)		RESIDUI PASSIVI DA ESERCIZI PRECEDENTI (EP=RS-PR+R)			
			PREVISIONI DEFINITIVE DI COMPETENZA (CP)		PAGAMENTI IN C/COMPETENZA (PC)		IMPEGNI (I) (2)		ECONOMIE DI COMPETENZA (ECP=CP-I-FPV)		RESIDUI PASSIVI DA ESERCIZIO DI COMPETENZA (EC=I-PC)	
			PREVISIONI DEFINITIVE DI CASSA (CS)		TOTALE PAGAMENTI (TP=PR+PC)		FONDO PLURIENNALE VINCOLATO (FPV) (3)				TOTALE RESIDUI PASSIVI DA RIPORTARE (TR=EP+EC)	
MISSIONE	04	ISTRUZIONE E DIRITTO ALLO STUDIO										
0402	Programma	02	Altri ordini di istruzione non universitaria									
	Totale		RS	38.005,00	PR	34.822,19	R	-	-	EP	3.182,81	
		02	CP	153.700,00	PC	123.868,62	I	150.950,71	ECP	2.749,29	EC	27.082,09
			CS	217.971,32	TP	158.690,81	FPV	-	-	TR	30.264,90	
0404	Programma	04	Istruzione Universitaria									
	Totale		RS	-	PR	-	R	-	-	EP	-	
		04	CP	-	PC	-	I	-	ECP	-	EC	-
			CS	-	TP	-	FPV	-	-	TR	-	
0405	Programma	05	Istruzione tecnica superiore									
	Totale		RS	-	PR	-	R	-	-	EP	-	
		05	CP	-	PC	-	I	-	ECP	-	EC	-
			CS	-	TP	-	FPV	-	-	TR	-	
0406	Programma	06	Servizi ausiliari all'istruzione									
	Titolo 1		RS	2.597,00	PR	2.597,00	R	-	-	EP	-	
		SPESE CORRENTI	CP	6.000,00	PC	1.500,00	I	3.400,00	ECP	2.600,00	EC	1.900,00
			CS	6.000,00	TP	4.097,00	FPV	-	-	TR	1.900,00	
	Totale		RS	2.597,00	PR	2.597,00	R	-	-	EP	-	
		06	CP	6.000,00	PC	1.500,00	I	3.400,00	ECP	2.600,00	EC	1.900,00
			CS	6.000,00	TP	4.097,00	FPV	-	-	TR	1.900,00	

COMUNE DI ORIO LITTA

Rendiconto del bilancio 2018 - gestione delle Spese

Allegato n.10 - Rendiconto della gestione

MISSIONE, PROGRAMMA, TITOLO		DENOMINAZIONE	RESIDUI PASSIVI AL 1/1/2018 (RS)	PAGAMENTI IN C/RESIDUI (PR)	RIACCERTAMENTO RESIDUI (R) (1)		RESIDUI PASSIVI DA ESERCIZI PRECEDENTI (EP=RS-PR+R)		
			PREVISIONI DEFINITIVE DI COMPETENZA (CP)	PAGAMENTI IN C/COMPETENZA (PC)	IMPEGNI (I) (2)	ECONOMIE DI COMPETENZA (ECP=CP-I-FPV)	RESIDUI PASSIVI DA ESERCIZIO DI COMPETENZA (EC=I-PC)		
			PREVISIONI DEFINITIVE DI CASSA (CS)	TOTALE PAGAMENTI (TP=PR+PC)	FONDO PLURIENNALE VINCOLATO (FPV) (3)		TOTALE RESIDUI PASSIVI DA RIPORTARE (TR=EP+EC)		
MISSIONE	04	ISTRUZIONE E DIRITTO ALLO STUDIO							
0407	Programma	07	Diritto allo studio						
	Totale Programma	07	Diritto allo studio	RS	- PR	- R	- EP	-	
				CP	- PC	- I	- ECP	-	
				CS	- TP	- FPV	- TR	-	
TOTALE MISSIONE 04			ISTRUZIONE E DIRITTO ALLO STUDIO	RS	44.986,61	PR 41.582,97	R -	EP -	3.403,64
				CP	878.700,00	PC 144.898,76	I 182.512,20	ECP 696.187,80	EC 37.613,44
				CS	954.318,90	TP 186.481,73	FPV -	TR -	41.017,08

COMUNE DI ORIO LITTA

Rendiconto del bilancio 2018 - gestione delle Spese

Allegato n.10 - Rendiconto della gestione

MISSIONE, PROGRAMMA, TITOLO	DENOMINAZIONE	RESIDUI PASSIVI AL 1/1/2018 (RS)	PAGAMENTI IN C/RESIDUI (PR)	RIACCERTAMENTO RESIDUI (R) (1)		RESIDUI PASSIVI DA ESERCIZI PRECEDENTI (EP=RS-PR+R)		
		PREVISIONI DEFINITIVE DI COMPETENZA (CP)	PAGAMENTI IN C/COMPETENZA (PC)	IMPEGNI (I) (2)	ECONOMIE DI COMPETENZA (ECP=CP-I-FPV)	RESIDUI PASSIVI DA ESERCIZIO DI COMPETENZA (EC=I-PC)		
		PREVISIONI DEFINITIVE DI CASSA (CS)	TOTALE PAGAMENTI (TP=PR+PC)	FONDO PLURIENNALE VINCOLATO (FPV) (3)		TOTALE RESIDUI PASSIVI DA RIPORTARE (TR=EP+EC)		
MISSIONE	05	TUTELA E VALORIZZAZIONE DEI BENI E ATTIVITA' CULTURALI						
0501	Programma	01	Valorizzazione dei beni di interesse storico.					
	Totale Programma	01	Valorizzazione dei beni di interesse storico.	RS - PR	- R	- EP	-	
				CP - PC	- I	- ECP	- EC	
				CS - TP	- FPV	- TR	-	
0502	Programma	02	Attività culturali e interventi diversi nel settore culturale					
	Titolo 1		SPESE CORRENTI	RS - PR	- R	- EP	-	
				CP 2.750,00	PC 1.748,00	I 2.730,59	ECP 19,41	EC 982,59
				CS 2.750,00	TP 1.748,00	FPV -	- TR	982,59
	Totale Programma	02	Attività culturali e interventi diversi nel settore culturale	RS - PR	- R	- EP	-	
				CP 2.750,00	PC 1.748,00	I 2.730,59	ECP 19,41	EC 982,59
				CS 2.750,00	TP 1.748,00	FPV -	- TR	982,59
TOTALE MISSIONE 05			TUTELA E VALORIZZAZIONE DEI BENI E ATTIVITA' CULTURALI	RS - PR	- R	- EP	-	
				CP 2.750,00	PC 1.748,00	I 2.730,59	ECP 19,41	EC 982,59
				CS 2.750,00	TP 1.748,00	FPV -	- TR	982,59

COMUNE DI ORIO LITTA

Rendiconto del bilancio 2018 - gestione delle Spese

Allegato n.10 - Rendiconto della gestione

MISSIONE, PROGRAMMA, TITOLO		DENOMINAZIONE	RESIDUI PASSIVI AL 1/1/2018 (RS)		PAGAMENTI IN C/RESIDUI (PR)		RIACCERTAMENTO RESIDUI (R) (1)		RESIDUI PASSIVI DA ESERCIZI PRECEDENTI (EP=RS-PR+R)		
			PREVISIONI DEFINITIVE DI COMPETENZA (CP)		PAGAMENTI IN C/COMPETENZA (PC)		IMPEGNI (I) (2)		ECONOMIE DI COMPETENZA (ECP=CP-I-FPV)		
			PREVISIONI DEFINITIVE DI CASSA (CS)		TOTALE PAGAMENTI (TP=PR+PC)		FONDO PLURIENNALE VINCOLATO (FPV) (3)		TOTALE RESIDUI PASSIVI DA RIPORTARE (TR=EP+EC)		
MISSIONE		06	POLITICHE GIOVANILI , SPORT E TEMPO LIBERO								
0601	Programma	01	Sport e tempo libero								
	Titolo 1		SPESE CORRENTI	RS 20.760,43	PR 19.884,43	R -			- EP	876,00	
				CP 37.721,15	PC 17.265,65	I 29.941,27	ECP 7.779,88		EC	12.675,62	
				CS 62.441,58	TP 37.150,08	FPV -			- TR	13.551,62	
	Titolo 2		SPESE IN CONTO CAPITALE	RS 1.039,10	PR 1.039,10	R -			- EP	-	
				CP 3.000,00	PC -	I -	ECP 3.000,00		EC	-	
				CS 4.039,10	TP 1.039,10	FPV -			- TR	-	
	Totale Programma	01	Sport e tempo libero	RS 21.799,53	PR 20.923,53	R -			- EP	876,00	
				CP 40.721,15	PC 17.265,65	I 29.941,27	ECP 10.779,88		EC	12.675,62	
				CS 66.480,68	TP 38.189,18	FPV -			- TR	13.551,62	
0602	Programma	02	Giovani								
	Totale Programma	02	Giovani	RS -	PR -	R -			- EP	-	
				CP -	PC -	I -	ECP -		- EC	-	
				CS -	TP -	FPV -			- TR	-	
TOTALE MISSIONE 06		POLITICHE GIOVANILI , SPORT E TEMPO LIBERO		RS 21.799,53	PR 20.923,53	R -			- EP	876,00	
				CP 40.721,15	PC 17.265,65	I 29.941,27	ECP 10.779,88		EC	12.675,62	
				CS 66.480,68	TP 38.189,18	FPV -			- TR	13.551,62	

COMUNE DI ORIO LITTA

Rendiconto del bilancio 2018 - gestione delle Spese

Allegato n.10 - Rendiconto della gestione

MISSIONE, PROGRAMMA, TITOLO		DENOMINAZIONE	RESIDUI PASSIVI AL 1/1/2018 (RS)	PAGAMENTI IN C/RESIDUI (PR)	RIACCERTAMENTO RESIDUI (R) (1)		RESIDUI PASSIVI DA ESERCIZI PRECEDENTI (EP=RS-PR+R)		
			PREVISIONI DEFINITIVE DI COMPETENZA (CP)	PAGAMENTI IN C/COMPETENZA (PC)	IMPEGNI (I) (2)	ECONOMIE DI COMPETENZA (ECP=CP-I-FPV)	RESIDUI PASSIVI DA ESERCIZIO DI COMPETENZA (EC=I-PC)		
			PREVISIONI DEFINITIVE DI CASSA (CS)	TOTALE PAGAMENTI (TP=PR+PC)	FONDO PLURIENNALE VINCOLATO (FPV) (3)		TOTALE RESIDUI PASSIVI DA RIPORTARE (TR=EP+EC)		
MISSIONE	07	TURISMO							
0701	Programma	01	Sviluppo e valorizzazione del turismo						
	Totale Programma	01	Sviluppo e valorizzazione del turismo	RS	- PR	- R	-	- EP	-
				CP	- PC	- I	- ECP	- EC	-
				CS	- TP	- FPV	-	- TR	-
TOTALE MISSIONE 07		TURISMO		RS	- PR	- R	-	- EP	-
				CP	- PC	- I	- ECP	- EC	-
				CS	- TP	- FPV	-	- TR	-

COMUNE DI ORIO LITTA

Rendiconto del bilancio 2018 - gestione delle Spese

Allegato n.10 - Rendiconto della gestione

MISSIONE, PROGRAMMA, TITOLO		DENOMINAZIONE	RESIDUI PASSIVI AL 1/1/2018 (RS)		PAGAMENTI IN C/RESIDUI (PR)		RIACCERTAMENTO RESIDUI (R) (1)		RESIDUI PASSIVI DA ESERCIZI PRECEDENTI (EP=RS-PR+R)			
			PREVISIONI DEFINITIVE DI COMPETENZA (CP)		PAGAMENTI IN C/COMPETENZA (PC)		IMPEGNI (I) (2)		ECONOMIE DI COMPETENZA (ECP=CP-I-FPV)			
			PREVISIONI DEFINITIVE DI CASSA (CS)		TOTALE PAGAMENTI (TP=PR+PC)		FONDO PLURIENNALE VINCOLATO (FPV) (3)		TOTALE RESIDUI PASSIVI DA RIPORTARE (TR=EP+EC)			
MISSIONE		08	ASSETTO DEL TERRITORIO ED EDILIZIA ABITATIVA									
0801	Programma	01	Urbanistica ed assetto del territorio									
	Titolo 1	SPESE CORRENTI	RS	3.516,04	PR	3.516,04	R	-	-	EP	-	
			CP	5.500,00	PC	2.490,31	I	5.367,08	ECP	132,92	EC	2.876,77
			CS	9.016,04	TP	6.006,35	FPV	-	-	TR	2.876,77	
	Titolo 2	SPESE IN CONTO CAPITALE	RS	630,00	PR	-	R	-	-	EP	630,00	
			CP	2.800,00	PC	1.183,40	I	1.183,40	ECP	1.616,60	EC	-
			CS	7.682,37	TP	1.183,40	FPV	-	-	TR	630,00	
	Totale Programma	01 Urbanistica ed assetto del territorio	RS	4.146,04	PR	3.516,04	R	-	-	EP	630,00	
			CP	8.300,00	PC	3.673,71	I	6.550,48	ECP	1.749,52	EC	2.876,77
			CS	16.698,41	TP	7.189,75	FPV	-	-	TR	3.506,77	
0802	Programma	02	Edilizia residenziale pubblica e locale e piani di edilizia economico-popolare									
	Titolo 1	SPESE CORRENTI	RS	-	PR	-	R	-	-	EP	-	
			CP	-	PC	-	I	-	ECP	-	EC	-
			CS	-	TP	-	FPV	-	-	TR	-	
	Titolo 2	SPESE IN CONTO CAPITALE	RS	1.286,79	PR	-	R	-	-	EP	1.286,79	
			CP	10.913,21	PC	10.913,21	I	10.913,21	ECP	-	EC	-
			CS	10.913,21	TP	10.913,21	FPV	-	-	TR	1.286,79	

COMUNE DI ORIO LITTA

Rendiconto del bilancio 2018 - gestione delle Spese

Allegato n.10 - Rendiconto della gestione

MISSIONE, PROGRAMMA, TITOLO		DENOMINAZIONE	RESIDUI PASSIVI AL 1/1/2018 (RS)		PAGAMENTI IN C/RESIDUI (PR)		RIACCERTAMENTO RESIDUI (R) (1)				RESIDUI PASSIVI DA ESERCIZI PRECEDENTI (EP=RS-PR+R)		
			PREVISIONI DEFINITIVE DI COMPETENZA (CP)		PAGAMENTI IN C/COMPETENZA (PC)		IMPEGNI (I) (2)		ECONOMIE DI COMPETENZA (ECP=CP-I-FPV)		RESIDUI PASSIVI DA ESERCIZIO DI COMPETENZA (EC=I-PC)		
			PREVISIONI DEFINITIVE DI CASSA (CS)		TOTALE PAGAMENTI (TP=PR+PC)		FONDO PLURIENNALE VINCOLATO (FPV) (3)				TOTALE RESIDUI PASSIVI DA RIPORTARE (TR=EP+EC)		
MISSIONE		08	ASSETTO DEL TERRITORIO ED EDILIZIA ABITATIVA										
0802	Programma	02	Edilizia residenziale pubblica e locale e piani di edilizia economico-popolare										
	Totale Programma	02	Edilizia residenziale pubblica e locale e piani di edilizia economico-popolare	RS	1.286,79	PR	-	R	-	-	EP	1.286,79	
				CP	10.913,21	PC	10.913,21	I	10.913,21	ECP	-	EC	-
				CS	10.913,21	TP	10.913,21	FPV	-	-	TR	1.286,79	
TOTALE MISSIONE 08		ASSETTO DEL TERRITORIO ED EDILIZIA ABITATIVA		RS	5.432,83	PR	3.516,04	R	-	-	EP	1.916,79	
				CP	19.213,21	PC	14.586,92	I	17.463,69	ECP	1.749,52	EC	2.876,77
				CS	27.611,62	TP	18.102,96	FPV	-	-	TR	4.793,56	

COMUNE DI ORIO LITTA

Rendiconto del bilancio 2018 - gestione delle Spese

Allegato n.10 - Rendiconto della gestione

MISSIONE, PROGRAMMA, TITOLO		DENOMINAZIONE	RESIDUI PASSIVI AL 1/1/2018 (RS)	PAGAMENTI IN C/RESIDUI (PR)	RIACCERTAMENTO RESIDUI (R) (1)		RESIDUI PASSIVI DA ESERCIZI PRECEDENTI (EP=RS-PR+R)						
			PREVISIONI DEFINITIVE DI COMPETENZA (CP)	PAGAMENTI IN C/COMPETENZA (PC)	IMPEGNI (I) (2)	ECONOMIE DI COMPETENZA (ECP=CP-I-FPV)	RESIDUI PASSIVI DA ESERCIZIO DI COMPETENZA (EC=I-PC)						
			PREVISIONI DEFINITIVE DI CASSA (CS)	TOTALE PAGAMENTI (TP=PR+PC)	FONDO PLURIENNALE VINCOLATO (FPV) (3)		TOTALE RESIDUI PASSIVI DA RIPORTARE (TR=EP+EC)						
MISSIONE	09	SVILUPPO SOSTENIBILE E TUTELA DEL TERRITORIO E DELL'AMBIENTE											
0901	Programma	01	Difesa del suolo										
	Totale	01	Difesa del suolo	RS	- PR	- R	- EP	-					
				CP	- PC	- I	- ECP	- EC					
				CS	- TP	- FPV	- TR	-					
0902	Programma	02	Tutela, valorizzazione e recupero ambientale										
	Titolo 1		SPESE CORRENTI	RS	6.612,98	PR	6.612,98	R	-	-	- EP	-	
				CP	14.250,00	PC	12.903,33	I	13.797,55	ECP	452,45	EC	894,22
				CS	21.227,52	TP	19.516,31	FPV	-	-	- TR	894,22	
	Titolo 2		SPESE IN CONTO CAPITALE	RS	661,24	PR	661,24	R	-	-	- EP	-	
				CP	2.207,80	PC	1.207,80	I	1.207,80	ECP	1.000,00	EC	-
				CS	3.369,24	TP	1.869,04	FPV	-	-	- TR	-	
	Totale	02	Tutela, valorizzazione e recupero ambientale	RS	7.274,22	PR	7.274,22	R	-	-	- EP	-	
				CP	16.457,80	PC	14.111,13	I	15.005,35	ECP	1.452,45	EC	894,22
				CS	24.596,76	TP	21.385,35	FPV	-	-	- TR	894,22	
0903	Programma	03	Rifiuti										
	Titolo 1		SPESE CORRENTI	RS	15.671,83	PR	15.446,83	R	-	-	- EP	225,00	
				CP	163.200,00	PC	138.756,10	I	161.719,74	ECP	1.480,26	EC	22.963,64
				CS	179.875,22	TP	154.202,93	FPV	-	-	- TR	23.188,64	

COMUNE DI ORIO LITTA

Rendiconto del bilancio 2018 - gestione delle Spese

Allegato n.10 - Rendiconto della gestione

MISSIONE, PROGRAMMA, TITOLO		DENOMINAZIONE	RESIDUI PASSIVI AL 1/1/2018 (RS)	PAGAMENTI IN C/RESIDUI (PR)	RIACCERTAMENTO RESIDUI (R) (1)		RESIDUI PASSIVI DA ESERCIZI PRECEDENTI (EP=RS-PR+R)		
			PREVISIONI DEFINITIVE DI COMPETENZA (CP)	PAGAMENTI IN C/COMPETENZA (PC)	IMPEGNI (I) (2)	ECONOMIE DI COMPETENZA (ECP=CP-I-FPV)	RESIDUI PASSIVI DA ESERCIZIO DI COMPETENZA (EC=I-PC)		
			PREVISIONI DEFINITIVE DI CASSA (CS)	TOTALE PAGAMENTI (TP=PR+PC)	FONDO PLURIENNALE VINCOLATO (FPV) (3)		TOTALE RESIDUI PASSIVI DA RIPORTARE (TR=EP+EC)		
MISSIONE	09	SVILUPPO SOSTENIBILE E TUTELA DEL TERRITORIO E DELL'AMBIENTE							
0903	Programma	03	Rifiuti						
	Titolo 2	SPESE IN CONTO CAPITALE	RS - PR	- R	-	- EP	-		
			CP 23.500,00	PC - I	3.045,12	ECP 20.454,88	EC 3.045,12		
			CS 23.500,00	TP - FPV	-	- TR	3.045,12		
	Totale Programma	03 Rifiuti	RS 15.671,83	PR 15.446,83	R -	- EP	225,00		
			CP 186.700,00	PC 138.756,10	I 164.764,86	ECP 21.935,14	EC 26.008,76		
			CS 203.375,22	TP 154.202,93	FPV -	- TR	26.233,76		
0904	Programma	04	Servizio idrico integrato						
	Titolo 1	SPESE CORRENTI	RS - PR	- R	-	- EP	-		
			CP 960,79	PC 960,79	I 960,79	ECP -	EC -		
			CS 960,79	TP 960,79	FPV -	- TR	-		
	Titolo 2	SPESE IN CONTO CAPITALE	RS - PR	- R	-	- EP	-		
			CP 8.000,00	PC - I	- ECP	8.000,00	EC -		
			CS 8.000,00	TP - FPV	-	- TR	-		
	Totale Programma	04 Servizio idrico integrato	RS - PR	- R	-	- EP	-		
			CP 8.960,79	PC 960,79	I 960,79	ECP 8.000,00	EC -		
			CS 8.960,79	TP 960,79	FPV -	- TR	-		
0905	Programma	05	Aree protette, parchi naturali, protezione naturalistica e forestazione						

COMUNE DI ORIO LITTA

Rendiconto del bilancio 2018 - gestione delle Spese

Allegato n.10 - Rendiconto della gestione

MISSIONE, PROGRAMMA, TITOLO		DENOMINAZIONE	RESIDUI PASSIVI AL 1/1/2018 (RS)	PAGAMENTI IN C/RESIDUI (PR)	RIACCERTAMENTO RESIDUI (R) (1)		RESIDUI PASSIVI DA ESERCIZI PRECEDENTI (EP=RS-PR+R)						
			PREVISIONI DEFINITIVE DI COMPETENZA (CP)	PAGAMENTI IN C/COMPETENZA (PC)	IMPEGNI (I) (2)	ECONOMIE DI COMPETENZA (ECP=CP-I-FPV)	RESIDUI PASSIVI DA ESERCIZIO DI COMPETENZA (EC=I-PC)						
			PREVISIONI DEFINITIVE DI CASSA (CS)	TOTALE PAGAMENTI (TP=PR+PC)	FONDO PLURIENNALE VINCOLATO (FPV) (3)		TOTALE RESIDUI PASSIVI DA RIPORTARE (TR=EP+EC)						
MISSIONE	09	SVILUPPO SOSTENIBILE E TUTELA DEL TERRITORIO E DELL'AMBIENTE											
0905	Programma	05	Aree protette, parchi naturali, protezione naturalistica e forestazione										
	Totale Programma	05	Aree protette, parchi naturali, protezione naturalistica e forestazione	RS	- PR	- R	- EP	-					
				CP	- PC	- I	- ECP	- EC					
				CS	- TP	- FPV	- TR	-					
0906	Programma	06	Tutela e valorizzazione delle risorse idriche										
	Totale Programma	06	Tutela e valorizzazione delle risorse idriche	RS	- PR	- R	- EP	-					
				CP	- PC	- I	- ECP	- EC					
				CS	- TP	- FPV	- TR	-					
0907	Programma	07	Sviluppo sostenibile territorio montano piccoli Comuni										
	Totale Programma	07	Sviluppo sostenibile territorio montano piccoli Comuni	RS	- PR	- R	- EP	-					
				CP	- PC	- I	- ECP	- EC					
				CS	- TP	- FPV	- TR	-					
0908	Programma	08	Qualità dell'aria e riduzione dell'inquinamento										
	Totale Programma	08	Qualità dell'aria e riduzione dell'inquinamento	RS	- PR	- R	- EP	-					
				CP	- PC	- I	- ECP	- EC					
				CS	- TP	- FPV	- TR	-					
TOTALE MISSIONE 09		SVILUPPO SOSTENIBILE E TUTELA DEL TERRITORIO E DELL'AMBIENTE		RS	22.946,05	PR	22.721,05	R	-	- EP	225,00		
				CP	212.118,59	PC	153.828,02	I	180.731,00	ECP	31.387,59	EC	26.902,98
				CS	236.932,77	TP	176.549,07	FPV	-	- TR	27.127,98		

COMUNE DI ORIO LITTA

Rendiconto del bilancio 2018 - gestione delle Spese

Allegato n.10 - Rendiconto della gestione

MISSIONE, PROGRAMMA, TITOLO		DENOMINAZIONE	RESIDUI PASSIVI AL 1/1/2018 (RS)	PAGAMENTI IN C/RESIDUI (PR)	RIACCERTAMENTO RESIDUI (R) (1)		RESIDUI PASSIVI DA ESERCIZI PRECEDENTI (EP=RS-PR+R)					
			PREVISIONI DEFINITIVE DI COMPETENZA (CP)	PAGAMENTI IN C/COMPETENZA (PC)	IMPEGNI (I) (2)	ECONOMIE DI COMPETENZA (ECP=CP-I-FPV)	RESIDUI PASSIVI DA ESERCIZIO DI COMPETENZA (EC=I-PC)					
			PREVISIONI DEFINITIVE DI CASSA (CS)	TOTALE PAGAMENTI (TP=PR+PC)	FONDO PLURIENNALE VINCOLATO (FPV) (3)		TOTALE RESIDUI PASSIVI DA RIPORTARE (TR=EP+EC)					
MISSIONE	10	TRASPORTI E DIRITTO ALLA MOBILITA'										
1001	Programma	01	Trasporto ferroviario									
	Totale		RS	- PR	- R	-	- EP	-				
	Programma	01	CP	- PC	- I	- ECP	- EC	-				
			CS	- TP	- FPV	-	- TR	-				
1002	Programma	02	Trasporto pubblico locale									
	Totale		RS	- PR	- R	-	- EP	-				
	Programma	02	CP	- PC	- I	- ECP	- EC	-				
			CS	- TP	- FPV	-	- TR	-				
1003	Programma	03	Trasporto per vie d'acqua									
	Totale		RS	- PR	- R	-	- EP	-				
	Programma	03	CP	- PC	- I	- ECP	- EC	-				
			CS	- TP	- FPV	-	- TR	-				
1004	Programma	04	Altre modalità di trasporto									
	Totale		RS	- PR	- R	-	- EP	-				
	Programma	04	CP	- PC	- I	- ECP	- EC	-				
			CS	- TP	- FPV	-	- TR	-				
1005	Programma	05	Viabilità e infrastrutture stradali									
	Titolo 1		RS	9.643,39	PR	9.154,37	R	-	- EP	489,02		
		SPESE CORRENTI	CP	92.250,00	PC	65.262,29	I	87.064,03	ECP	5.185,97	EC	21.801,74
			CS	145.079,85	TP	74.416,66	FPV	-	-	TR	22.290,76	

COMUNE DI ORIO LITTA

Rendiconto del bilancio 2018 - gestione delle Spese

Allegato n.10 - Rendiconto della gestione

MISSIONE, PROGRAMMA, TITOLO		DENOMINAZIONE	RESIDUI PASSIVI AL 1/1/2018 (RS)		PAGAMENTI IN C/RESIDUI (PR)		RIACCERTAMENTO RESIDUI (R) (1)		RESIDUI PASSIVI DA ESERCIZI PRECEDENTI (EP=RS-PR+R)				
			PREVISIONI DEFINITIVE DI COMPETENZA (CP)		PAGAMENTI IN C/COMPETENZA (PC)		IMPEGNI (I) (2)		ECONOMIE DI COMPETENZA (ECP=CP-I-FPV)				
			PREVISIONI DEFINITIVE DI CASSA (CS)		TOTALE PAGAMENTI (TP=PR+PC)		FONDO PLURIENNALE VINCOLATO (FPV) (3)		TOTALE RESIDUI PASSIVI DA RIPORTARE (TR=EP+EC)				
MISSIONE	10	TRASPORTI E DIRITTO ALLA MOBILITA'											
1005	Programma	05	Viabilità e infrastrutture stradali										
	Titolo 2		SPESE IN CONTO CAPITALE	RS	19.926,37	PR	19.926,37	R	-	-	EP	-	
				CP	70.130,63	PC	26.915,06	I	30.272,74	ECP	15.315,57	EC	3.357,68
				CS	65.515,18	TP	46.841,43	FPV	24.542,32		-	TR	3.357,68
	Totale Programma	05	Viabilità e infrastrutture stradali	RS	29.569,76	PR	29.080,74	R	-	-	EP	489,02	
				CP	162.380,63	PC	92.177,35	I	117.336,77	ECP	20.501,54	EC	25.159,42
				CS	210.595,03	TP	121.258,09	FPV	24.542,32		-	TR	25.648,44
TOTALE MISSIONE 10			TRASPORTI E DIRITTO ALLA MOBILITA'	RS	29.569,76	PR	29.080,74	R	-	-	EP	489,02	
				CP	162.380,63	PC	92.177,35	I	117.336,77	ECP	20.501,54	EC	25.159,42
				CS	210.595,03	TP	121.258,09	FPV	24.542,32		-	TR	25.648,44

COMUNE DI ORIO LITTA

Rendiconto del bilancio 2018 - gestione delle Spese

Allegato n.10 - Rendiconto della gestione

MISSIONE, PROGRAMMA, TITOLO		DENOMINAZIONE	RESIDUI PASSIVI AL 1/1/2018 (RS)	PAGAMENTI IN C/RESIDUI (PR)	RIACCERTAMENTO RESIDUI (R) (1)		RESIDUI PASSIVI DA ESERCIZI PRECEDENTI (EP=RS-PR+R)		
			PREVISIONI DEFINITIVE DI COMPETENZA (CP)	PAGAMENTI IN C/COMPETENZA (PC)	IMPEGNI (I) (2)	ECONOMIE DI COMPETENZA (ECP=CP-I-FPV)	RESIDUI PASSIVI DA ESERCIZIO DI COMPETENZA (EC=I-PC)		
			PREVISIONI DEFINITIVE DI CASSA (CS)	TOTALE PAGAMENTI (TP=PR+PC)	FONDO PLURIENNALE VINCOLATO (FPV) (3)		TOTALE RESIDUI PASSIVI DA RIPORTARE (TR=EP+EC)		
MISSIONE	11	SOCCORSO CIVILE							
1101	Programma	01	Sistema di protezione civile						
	Totale Programma	01	Sistema di protezione civile	RS	- PR	- R	- EP	-	
				CP	- PC	- I	- ECP	-	
				CS	- TP	- FPV	- TR	-	
1102	Programma	02	Interventi a seguito di calamità naturali						
	Totale Programma	02	Interventi a seguito di calamità naturali	RS	- PR	- R	- EP	-	
				CP	- PC	- I	- ECP	-	
				CS	- TP	- FPV	- TR	-	
TOTALE MISSIONE 11		SOCCORSO CIVILE		RS	- PR	- R	- EP	-	
				CP	- PC	- I	- ECP	-	
				CS	- TP	- FPV	- TR	-	

COMUNE DI ORIO LITTA

Rendiconto del bilancio 2018 - gestione delle Spese

Allegato n.10 - Rendiconto della gestione

MISSIONE, PROGRAMMA, TITOLO		DENOMINAZIONE	RESIDUI PASSIVI AL 1/1/2018 (RS)		PAGAMENTI IN C/RESIDUI (PR)		RIACCERTAMENTO RESIDUI (R) (1)		RESIDUI PASSIVI DA ESERCIZI PRECEDENTI (EP=RS-PR+R)			
			PREVISIONI DEFINITIVE DI COMPETENZA (CP)		PAGAMENTI IN C/COMPETENZA (PC)		IMPEGNI (I) (2)		ECONOMIE DI COMPETENZA (ECP=CP-I-FPV)		RESIDUI PASSIVI DA ESERCIZIO DI COMPETENZA (EC=I-PC)	
			PREVISIONI DEFINITIVE DI CASSA (CS)		TOTALE PAGAMENTI (TP=PR+PC)		FONDO PLURIENNALE VINCOLATO (FPV) (3)				TOTALE RESIDUI PASSIVI DA RIPORTARE (TR=EP+EC)	
MISSIONE		12	DIRITTI SOCIALI , POLITICHE SOCIALI E FAMIGLIA									
1201	Programma	01	Interventi per l'infanzia e i minori e per asili nido									
	Titolo 1		RS	28.391,68	PR	28.007,58	R	-		- EP	384,10	
			CP	31.300,00	PC	-	I	31.300,00	ECP	- EC	31.300,00	
			CS	59.691,68	TP	28.007,58	FPV	-		- TR	31.684,10	
	Totale Programma	01	RS	28.391,68	PR	28.007,58	R	-		- EP	384,10	
			CP	31.300,00	PC	-	I	31.300,00	ECP	- EC	31.300,00	
			CS	59.691,68	TP	28.007,58	FPV	-		- TR	31.684,10	
1202	Programma	02	Interventi per la disabilità									
	Titolo 1		RS	3.868,68	PR	2.724,70	R	-		- EP	1.143,98	
			CP	28.000,00	PC	3.696,00	I	27.839,30	ECP	160,70 EC	24.143,30	
			CS	31.868,68	TP	6.420,70	FPV	-		- TR	25.287,28	
	Totale Programma	02	RS	3.868,68	PR	2.724,70	R	-		- EP	1.143,98	
			CP	28.000,00	PC	3.696,00	I	27.839,30	ECP	160,70 EC	24.143,30	
			CS	31.868,68	TP	6.420,70	FPV	-		- TR	25.287,28	
1203	Programma	03	Interventi per gli anziani									
	Titolo 1		RS	-	PR	-	R	-		- EP	-	
			CP	-	PC	-	I	-	ECP	- EC	-	
			CS	-	TP	-	FPV	-		- TR	-	

COMUNE DI ORIO LITTA

Rendiconto del bilancio 2018 - gestione delle Spese

Allegato n.10 - Rendiconto della gestione

MISSIONE, PROGRAMMA, TITOLO		DENOMINAZIONE	RESIDUI PASSIVI AL 1/1/2018 (RS)	PAGAMENTI IN C/RESIDUI (PR)	RIACCERTAMENTO RESIDUI (R) (1)		RESIDUI PASSIVI DA ESERCIZI PRECEDENTI (EP=RS-PR+R)		
			PREVISIONI DEFINITIVE DI COMPETENZA (CP)	PAGAMENTI IN C/COMPETENZA (PC)	IMPEGNI (I) (2)	ECONOMIE DI COMPETENZA (ECP=CP-I-FPV)	RESIDUI PASSIVI DA ESERCIZIO DI COMPETENZA (EC=I-PC)		
			PREVISIONI DEFINITIVE DI CASSA (CS)	TOTALE PAGAMENTI (TP=PR+PC)	FONDO PLURIENNALE VINCOLATO (FPV) (3)		TOTALE RESIDUI PASSIVI DA RIPORTARE (TR=EP+EC)		
MISSIONE	12	DIRITTI SOCIALI , POLITICHE SOCIALI E FAMIGLIA							
1203	Programma	03	Interventi per gli anziani						
	Titolo 2	SPESE IN CONTO CAPITALE	RS	- PR	- R	-	- EP	-	
			CP	- PC	- I	- ECP	- EC	-	
			CS	- TP	- FPV	-	- TR	-	
	Totale Programma	03	RS	- PR	- R	-	- EP	-	
			CP	- PC	- I	- ECP	- EC	-	
			CS	- TP	- FPV	-	- TR	-	
1204	Programma	04	Interventi per soggetti a rischio di esclusione sociale						
	Titolo 1	SPESE CORRENTI	RS	- PR	- R	-	- EP	-	
			CP	- PC	- I	- ECP	- EC	-	
			CS	- TP	- FPV	-	- TR	-	
	Totale Programma	04	RS	- PR	- R	-	- EP	-	
			CP	- PC	- I	- ECP	- EC	-	
			CS	- TP	- FPV	-	- TR	-	
1205	Programma	05	Interventi per le famiglie						
	Totale Programma	05	RS	- PR	- R	-	- EP	-	
			CP	- PC	- I	- ECP	- EC	-	
			CS	- TP	- FPV	-	- TR	-	

COMUNE DI ORIO LITTA

Rendiconto del bilancio 2018 - gestione delle Spese

Allegato n.10 - Rendiconto della gestione

MISSIONE, PROGRAMMA, TITOLO		DENOMINAZIONE	RESIDUI PASSIVI AL 1/1/2018 (RS)	PAGAMENTI IN C/RESIDUI (PR)	RIACCERTAMENTO RESIDUI (R) (1)		RESIDUI PASSIVI DA ESERCIZI PRECEDENTI (EP=RS-PR+R)						
			PREVISIONI DEFINITIVE DI COMPETENZA (CP)	PAGAMENTI IN C/COMPETENZA (PC)	IMPEGNI (I) (2)	ECONOMIE DI COMPETENZA (ECP=CP-I-FPV)	RESIDUI PASSIVI DA ESERCIZIO DI COMPETENZA (EC=I-PC)						
			PREVISIONI DEFINITIVE DI CASSA (CS)	TOTALE PAGAMENTI (TP=PR+PC)	FONDO PLURIENNALE VINCOLATO (FPV) (3)		TOTALE RESIDUI PASSIVI DA RIPORTARE (TR=EP+EC)						
MISSIONE	12	DIRITTI SOCIALI , POLITICHE SOCIALI E FAMIGLIA											
1206	Programma	06	Interventi per il diritto alla casa										
	Totale Programma	06	Interventi per il diritto alla casa	RS	- PR	- R	- EP	-					
				CP	- PC	- I	- ECP	- EC					
				CS	- TP	- FPV	- TR	-					
1207	Programma	07	Programmazione e governo della rete dei servizi sociosanitari e sociali										
	Titolo 1		SPESE CORRENTI	RS	15.209,21	PR	13.434,14	R	-	- EP	1.775,07		
				CP	82.025,00	PC	52.050,25	I	81.873,95	ECP	151,05	EC	29.823,70
				CS	101.695,68	TP	65.484,39	FPV	-	-	- TR	31.598,77	
	Titolo 2		SPESE IN CONTO CAPITALE	RS	-	PR	-	R	-	-	- EP	-	
				CP	8.641,00	PC	8.641,00	I	8.641,00	ECP	-	- EC	-
				CS	8.641,00	TP	8.641,00	FPV	-	-	- TR	-	
	Totale Programma	07	Programmazione e governo della rete dei servizi sociosanitari e sociali	RS	15.209,21	PR	13.434,14	R	-	-	- EP	1.775,07	
				CP	90.666,00	PC	60.691,25	I	90.514,95	ECP	151,05	EC	29.823,70
				CS	110.336,68	TP	74.125,39	FPV	-	-	- TR	31.598,77	
1208	Programma	08	Cooperazione e associazionismo										
	Totale Programma	08	Cooperazione e associazionismo	RS	-	PR	-	R	-	-	- EP	-	
				CP	-	PC	-	I	-	ECP	-	- EC	-
				CS	-	TP	-	FPV	-	-	- TR	-	

COMUNE DI ORIO LITTA

Rendiconto del bilancio 2018 - gestione delle Spese

Allegato n.10 - Rendiconto della gestione

MISSIONE, PROGRAMMA, TITOLO		DENOMINAZIONE	RESIDUI PASSIVI AL 1/1/2018 (RS)		PAGAMENTI IN C/RESIDUI (PR)		RIACCERTAMENTO RESIDUI (R) (1)		RESIDUI PASSIVI DA ESERCIZI PRECEDENTI (EP=RS-PR+R)				
			PREVISIONI DEFINITIVE DI COMPETENZA (CP)		PAGAMENTI IN C/COMPETENZA (PC)		IMPEGNI (I) (2)		ECONOMIE DI COMPETENZA (ECP=CP-I-FPV)				
			PREVISIONI DEFINITIVE DI CASSA (CS)		TOTALE PAGAMENTI (TP=PR+PC)		FONDO PLURIENNALE VINCOLATO (FPV) (3)		TOTALE RESIDUI PASSIVI DA RIPORTARE (TR=EP+EC)				
MISSIONE		12	DIRITTI SOCIALI , POLITICHE SOCIALI E FAMIGLIA										
1209	Programma	09	Servizio necroscopico e cimiteriale										
	Titolo 1		SPESE CORRENTI	RS	2.196,21	PR	2.196,21	R	-	-	EP	-	
				CP	16.429,80	PC	10.936,48	I	15.179,31	ECP	1.250,49	EC	4.242,83
				CS	19.620,69	TP	13.132,69	FPV	-	-	TR	4.242,83	
	Titolo 2		SPESE IN CONTO CAPITALE	RS	1.489,72	PR	1.489,72	R	-	-	EP	-	
				CP	5.197,83	PC	671,00	I	4.817,97	ECP	379,86	EC	4.146,97
				CS	6.687,55	TP	2.160,72	FPV	-	-	TR	4.146,97	
	Totale Programma	09	Servizio necroscopico e cimiteriale	RS	3.685,93	PR	3.685,93	R	-	-	EP	-	
				CP	21.627,63	PC	11.607,48	I	19.997,28	ECP	1.630,35	EC	8.389,80
				CS	26.308,24	TP	15.293,41	FPV	-	-	TR	8.389,80	
TOTALE MISSIONE 12			DIRITTI SOCIALI , POLITICHE SOCIALI E FAMIGLIA	RS	51.155,50	PR	47.852,35	R	-	-	EP	3.303,15	
				CP	171.593,63	PC	75.994,73	I	169.651,53	ECP	1.942,10	EC	93.656,80
				CS	228.205,28	TP	123.847,08	FPV	-	-	TR	96.959,95	

COMUNE DI ORIO LITTA

Rendiconto del bilancio 2018 - gestione delle Spese

Allegato n.10 - Rendiconto della gestione

MISSIONE, PROGRAMMA, TITOLO	DENOMINAZIONE	RESIDUI PASSIVI AL 1/1/2018 (RS)	PAGAMENTI IN C/RESIDUI (PR)	RIACCERTAMENTO RESIDUI (R) (1)		RESIDUI PASSIVI DA ESERCIZI PRECEDENTI (EP=RS-PR+R)
		PREVISIONI DEFINITIVE DI COMPETENZA (CP)	PAGAMENTI IN C/COMPETENZA (PC)	IMPEGNI (I) (2)	ECONOMIE DI COMPETENZA (ECP=CP-I-FPV)	RESIDUI PASSIVI DA ESERCIZIO DI COMPETENZA (EC=I-PC)
		PREVISIONI DEFINITIVE DI CASSA (CS)	TOTALE PAGAMENTI (TP=PR+PC)	FONDO PLURIENNALE VINCOLATO (FPV) (3)		TOTALE RESIDUI PASSIVI DA RIPORTARE (TR=EP+EC)
MISSIONE	13	TUTELA DELLA SALUTE				
1301	Programma	01	Servizio sanitario regionale - finanziamento ordinario corrente per la garanzia dei LEA			
	Totale Programma	01	Servizio sanitario regionale - finanziamento ordinario corrente per la garanzia dei LEA	RS - PR	R -	EP -
				CP - PC	I - ECP	EC -
				CS - TP	FPV -	TR -
1302	Programma	02	Servizio sanitario regionale - finanziamento aggiuntivo corrente per livelli di assistenza superiore ai LEA			
	Totale Programma	02	Servizio sanitario regionale - finanziamento aggiuntivo corrente per livelli di assistenza superiore ai LEA	RS - PR	R -	EP -
				CP - PC	I - ECP	EC -
				CS - TP	FPV -	TR -
1303	Programma	03	Servizio sanitario regionale - finanziamento aggiuntivo corrente per la copertura dello squilibrio del bilancio corrente			
	Totale Programma	03	Servizio sanitario regionale - finanziamento aggiuntivo corrente per la copertura dello squilibrio del bilancio corrente	RS - PR	R -	EP -
				CP - PC	I - ECP	EC -
				CS - TP	FPV -	TR -
1304	Programma	04	Servizio sanitario regionale - ripiano di disavanzi sanitari relativi ad esercizi pregressi			
	Totale Programma	04	Servizio sanitario regionale - ripiano di disavanzi sanitari relativi ad esercizi pregressi	RS - PR	R -	EP -
				CP - PC	I - ECP	EC -
				CS - TP	FPV -	TR -
1305	Programma	05	Servizio sanitario regionale - investimenti sanitari			
	Totale Programma	05	Servizio sanitario regionale - investimenti sanitari	RS - PR	R -	EP -
				CP - PC	I - ECP	EC -
				CS - TP	FPV -	TR -

COMUNE DI ORIO LITTA

Rendiconto del bilancio 2018 - gestione delle Spese

Allegato n.10 - Rendiconto della gestione

MISSIONE, PROGRAMMA, TITOLO		DENOMINAZIONE	RESIDUI PASSIVI AL 1/1/2018 (RS)	PAGAMENTI IN C/RESIDUI (PR)	RIACCERTAMENTO RESIDUI (R) (1)		RESIDUI PASSIVI DA ESERCIZI PRECEDENTI (EP=RS-PR+R)	
			PREVISIONI DEFINITIVE DI COMPETENZA (CP)	PAGAMENTI IN C/COMPETENZA (PC)	IMPEGNI (I) (2)	ECONOMIE DI COMPETENZA (ECP=CP-I-FPV)	RESIDUI PASSIVI DA ESERCIZIO DI COMPETENZA (EC=I-PC)	
			PREVISIONI DEFINITIVE DI CASSA (CS)	TOTALE PAGAMENTI (TP=PR+PC)	FONDO PLURIENNALE VINCOLATO (FPV) (3)		TOTALE RESIDUI PASSIVI DA RIPORTARE (TR=EP+EC)	
MISSIONE	13	TUTELA DELLA SALUTE						
1306	Programma	06	Servizio sanitario regionale - restituzioni maggiori gettiti SSN					
	Totale	06	Servizio sanitario regionale - restituzioni maggiori	RS	- PR	- R	- EP	
	Programma		gettiti SSN	CP	- PC	- I	- EC	
				CS	- TP	- FPV	- TR	
1307	Programma	07	Ulteriori spese in materia sanitaria					
	Totale	07	Ulteriori spese in materia sanitaria	RS	- PR	- R	- EP	
	Programma			CP	- PC	- I	- EC	
				CS	- TP	- FPV	- TR	
TOTALE MISSIONE 13			TUTELA DELLA SALUTE	RS	- PR	- R	- EP	
				CP	- PC	- I	- EC	
				CS	- TP	- FPV	- TR	

COMUNE DI ORIO LITTA

Rendiconto del bilancio 2018 - gestione delle Spese

Allegato n.10 - Rendiconto della gestione

MISSIONE, PROGRAMMA, TITOLO		DENOMINAZIONE	RESIDUI PASSIVI AL 1/1/2018 (RS)	PAGAMENTI IN C/RESIDUI (PR)	RIACCERTAMENTO RESIDUI (R) (1)		RESIDUI PASSIVI DA ESERCIZI PRECEDENTI (EP=RS-PR+R)		
			PREVISIONI DEFINITIVE DI COMPETENZA (CP)	PAGAMENTI IN C/COMPETENZA (PC)	IMPEGNI (I) (2)	ECONOMIE DI COMPETENZA (ECP=CP-I-FPV)	RESIDUI PASSIVI DA ESERCIZIO DI COMPETENZA (EC=I-PC)		
			PREVISIONI DEFINITIVE DI CASSA (CS)	TOTALE PAGAMENTI (TP=PR+PC)	FONDO PLURIENNALE VINCOLATO (FPV) (3)		TOTALE RESIDUI PASSIVI DA RIPORTARE (TR=EP+EC)		
MISSIONE	14	SVILUPPO ECONOMICO E COMPETITIVITA'							
1401	Programma	01	Industria e PMI e artigianato						
	Titolo 2	SPESE IN CONTO CAPITALE	RS	- PR	- R	-	- EP	-	
			CP	- PC	- I	- ECP	- EC	-	
			CS	- TP	- FPV	-	- TR	-	
	Totale Programma	01	RS	- PR	- R	-	- EP	-	
			CP	- PC	- I	- ECP	- EC	-	
			CS	- TP	- FPV	-	- TR	-	
1402	Programma	02	Commercio - reti distributive - tutela dei consumatori						
	Titolo 2	SPESE IN CONTO CAPITALE	RS	- PR	- R	-	- EP	-	
			CP	- PC	- I	- ECP	- EC	-	
			CS	- TP	- FPV	-	- TR	-	
	Totale Programma	02	RS	- PR	- R	-	- EP	-	
			CP	- PC	- I	- ECP	- EC	-	
			CS	- TP	- FPV	-	- TR	-	
1403	Programma	03	Ricerca e innovazione						
	Totale Programma	03	RS	- PR	- R	-	- EP	-	
			CP	- PC	- I	- ECP	- EC	-	
			CS	- TP	- FPV	-	- TR	-	

COMUNE DI ORIO LITTA

Rendiconto del bilancio 2018 - gestione delle Spese

Allegato n.10 - Rendiconto della gestione

MISSIONE, PROGRAMMA, TITOLO		DENOMINAZIONE	RESIDUI PASSIVI AL 1/1/2018 (RS)		PAGAMENTI IN C/RESIDUI (PR)		RIACCERTAMENTO RESIDUI (R) (1)		RESIDUI PASSIVI DA ESERCIZI PRECEDENTI (EP=RS-PR+R)			
			PREVISIONI DEFINITIVE DI COMPETENZA (CP)		PAGAMENTI IN C/COMPETENZA (PC)		IMPEGNI (I) (2)		RESIDUI PASSIVI DA ESERCIZIO DI COMPETENZA (EC=I-PC)			
			PREVISIONI DEFINITIVE DI CASSA (CS)		TOTALE PAGAMENTI (TP=PR+PC)		FONDO PLURIENNALE VINCOLATO (FPV) (3)		TOTALE RESIDUI PASSIVI DA RIPORTARE (TR=EP+EC)			
MISSIONE	14	SVILUPPO ECONOMICO E COMPETITIVITA'										
1404	Programma	04	Reti e altri servizi di pubblica utilità									
	Titolo 1	SPESE CORRENTI	RS	42,00	PR	-	R	-	-	EP	42,00	
			CP	42,00	PC	-	I	-	ECP	42,00	EC	-
			CS	86,04	TP	-	FPV	-	-	TR	42,00	
	Titolo 2	SPESE IN CONTO CAPITALE	RS	-	PR	-	R	-	-	EP	-	
			CP	-	PC	-	I	-	ECP	-	EC	-
			CS	-	TP	-	FPV	-	-	TR	-	
	Totale Programma	04 Reti e altri servizi di pubblica utilità	RS	42,00	PR	-	R	-	-	EP	42,00	
			CP	42,00	PC	-	I	-	ECP	42,00	EC	-
			CS	86,04	TP	-	FPV	-	-	TR	42,00	
TOTALE MISSIONE 14		SVILUPPO ECONOMICO E COMPETITIVITA'	RS	42,00	PR	-	R	-	-	EP	42,00	
			CP	42,00	PC	-	I	-	ECP	42,00	EC	-
			CS	86,04	TP	-	FPV	-	-	TR	42,00	

COMUNE DI ORIO LITTA

Rendiconto del bilancio 2018 - gestione delle Spese

Allegato n.10 - Rendiconto della gestione

MISSIONE, PROGRAMMA, TITOLO		DENOMINAZIONE	RESIDUI PASSIVI AL 1/1/2018 (RS)	PAGAMENTI IN C/RESIDUI (PR)	RIACCERTAMENTO RESIDUI (R) (1)		RESIDUI PASSIVI DA ESERCIZI PRECEDENTI (EP=RS-PR+R)	
			PREVISIONI DEFINITIVE DI COMPETENZA (CP)	PAGAMENTI IN C/COMPETENZA (PC)	IMPEGNI (I) (2)	ECONOMIE DI COMPETENZA (ECP=CP-I-FPV)	RESIDUI PASSIVI DA ESERCIZIO DI COMPETENZA (EC=I-PC)	
			PREVISIONI DEFINITIVE DI CASSA (CS)	TOTALE PAGAMENTI (TP=PR+PC)	FONDO PLURIENNALE VINCOLATO (FPV) (3)		TOTALE RESIDUI PASSIVI DA RIPORTARE (TR=EP+EC)	
MISSIONE		15	POLITICHE PER IL LAVORO E LA FORMAZIONE PROFESSIONALE					
1501	Programma	01	Servizi per lo sviluppo del mercato del lavoro					
	Totale Programma	01	RS	- PR	- R	-	- EP	
			CP	- PC	- I	- ECP	- EC	
			CS	- TP	- FPV	-	- TR	
1502	Programma	02	Formazione professionale					
	Totale Programma	02	RS	- PR	- R	-	- EP	
			CP	- PC	- I	- ECP	- EC	
			CS	- TP	- FPV	-	- TR	
1503	Programma	03	Sostegno all'occupazione					
	Totale Programma	03	RS	- PR	- R	-	- EP	
			CP	- PC	- I	- ECP	- EC	
			CS	- TP	- FPV	-	- TR	
TOTALE MISSIONE 15		POLITICHE PER IL LAVORO E LA FORMAZIONE PROFESSIONALE	RS	- PR	- R	-	- EP	
			CP	- PC	- I	- ECP	- EC	
			CS	- TP	- FPV	-	- TR	

COMUNE DI ORIO LITTA

Rendiconto del bilancio 2018 - gestione delle Spese

Allegato n.10 - Rendiconto della gestione

MISSIONE, PROGRAMMA, TITOLO		DENOMINAZIONE	RESIDUI PASSIVI AL 1/1/2018 (RS)	PAGAMENTI IN C/RESIDUI (PR)	RIACCERTAMENTO RESIDUI (R) (1)		RESIDUI PASSIVI DA ESERCIZI PRECEDENTI (EP=RS-PR+R)		
			PREVISIONI DEFINITIVE DI COMPETENZA (CP)	PAGAMENTI IN C/COMPETENZA (PC)	IMPEGNI (I) (2)	ECONOMIE DI COMPETENZA (ECP=CP-I-FPV)	RESIDUI PASSIVI DA ESERCIZIO DI COMPETENZA (EC=I-PC)		
			PREVISIONI DEFINITIVE DI CASSA (CS)	TOTALE PAGAMENTI (TP=PR+PC)	FONDO PLURIENNALE VINCOLATO (FPV) (3)		TOTALE RESIDUI PASSIVI DA RIPORTARE (TR=EP+EC)		
MISSIONE	16	AGRICOLTURA , POLITICHE AGROALIMENTARI E PESCA							
1601	Programma	01	Sviluppo del sistema agricolo e del sistema agroalimentare						
	Titolo 1	SPESE CORRENTI	RS - PR	- R	-	- EP	-		
			CP 54,00	PC - I	- ECP	54,00 EC	-		
			CS 54,00	TP - FPV	-	- TR	-		
	Titolo 2	SPESE IN CONTO CAPITALE	RS - PR	- R	-	- EP	-		
			CP - PC	- I	- ECP	- EC	-		
			CS - TP	- FPV	-	- TR	-		
	Totale Programma	01	Sviluppo del sistema agricolo e del sistema agroalimentare	RS - PR	- R	- EP	-		
			CP 54,00	PC - I	- ECP	54,00 EC	-		
			CS 54,00	TP - FPV	-	- TR	-		
1602	Programma	02	Caccia e pesca						
	Totale Programma	02	Caccia e pesca	RS - PR	- R	- EP	-		
			CP - PC	- I	- ECP	- EC	-		
			CS - TP	- FPV	-	- TR	-		
TOTALE MISSIONE 16	AGRICOLTURA , POLITICHE AGROALIMENTARI E PESCA		RS - PR	- R	-	- EP	-		
			CP 54,00	PC - I	- ECP	54,00 EC	-		
			CS 54,00	TP - FPV	-	- TR	-		

COMUNE DI ORIO LITTA

Rendiconto del bilancio 2018 - gestione delle Spese

Allegato n.10 - Rendiconto della gestione

MISSIONE, PROGRAMMA, TITOLO		DENOMINAZIONE	RESIDUI PASSIVI AL 1/1/2018 (RS)	PAGAMENTI IN C/RESIDUI (PR)	RIACCERTAMENTO RESIDUI (R) (1)		RESIDUI PASSIVI DA ESERCIZI PRECEDENTI (EP=RS-PR+R)	
			PREVISIONI DEFINITIVE DI COMPETENZA (CP)	PAGAMENTI IN C/COMPETENZA (PC)	IMPEGNI (I) (2)	ECONOMIE DI COMPETENZA (ECP=CP-I-FPV)	RESIDUI PASSIVI DA ESERCIZIO DI COMPETENZA (EC=I-PC)	
			PREVISIONI DEFINITIVE DI CASSA (CS)	TOTALE PAGAMENTI (TP=PR+PC)	FONDO PLURIENNALE VINCOLATO (FPV) (3)		TOTALE RESIDUI PASSIVI DA RIPORTARE (TR=EP+EC)	
MISSIONE	17	ENERGIA E DIVERSIFICAZIONE DELLE FONTI ENERGETICHE						
1701	Programma	01	Fonti energetiche					
	Titolo 2	SPESE IN CONTO CAPITALE	RS	- PR	- R	-	- EP	
			CP	- PC	- I	- ECP	- EC	
			CS	- TP	- FPV	-	- TR	
	Totale Programma	01	RS	- PR	- R	-	- EP	
			CP	- PC	- I	- ECP	- EC	
			CS	- TP	- FPV	-	- TR	
TOTALE MISSIONE 17		ENERGIA E DIVERSIFICAZIONE DELLE FONTI ENERGETICHE	RS	- PR	- R	-	- EP	
			CP	- PC	- I	- ECP	- EC	
			CS	- TP	- FPV	-	- TR	

COMUNE DI ORIO LITTA

Rendiconto del bilancio 2018 - gestione delle Spese

Allegato n.10 - Rendiconto della gestione

MISSIONE, PROGRAMMA, TITOLO		DENOMINAZIONE	RESIDUI PASSIVI AL 1/1/2018 (RS)	PAGAMENTI IN C/RESIDUI (PR)	RIACCERTAMENTO RESIDUI (R) (1)		RESIDUI PASSIVI DA ESERCIZI PRECEDENTI (EP=RS-PR+R)		
			PREVISIONI DEFINITIVE DI COMPETENZA (CP)	PAGAMENTI IN C/COMPETENZA (PC)	IMPEGNI (I) (2)	ECONOMIE DI COMPETENZA (ECP=CP-I-FPV)	RESIDUI PASSIVI DA ESERCIZIO DI COMPETENZA (EC=I-PC)		
			PREVISIONI DEFINITIVE DI CASSA (CS)	TOTALE PAGAMENTI (TP=PR+PC)	FONDO PLURIENNALE VINCOLATO (FPV) (3)		TOTALE RESIDUI PASSIVI DA RIPORTARE (TR=EP+EC)		
MISSIONE	18	RELAZIONI CON LE ALTRE AUTONOMIE TERRITORIALI E LOCALI							
1801	Programma	01	Relazioni finanziarie con le altre autonomie territoriali						
	Totale	01	RS	- PR	- R	-	- EP	-	
	Programma		CP	- PC	- I	- ECP	- EC	-	
			CS	- TP	- FPV	-	- TR	-	
TOTALE MISSIONE 18			RS	- PR	- R	-	- EP	-	
			CP	- PC	- I	- ECP	- EC	-	
			CS	- TP	- FPV	-	- TR	-	

COMUNE DI ORIO LITTA

Rendiconto del bilancio 2018 - gestione delle Spese

Allegato n.10 - Rendiconto della gestione

MISSIONE, PROGRAMMA, TITOLO		DENOMINAZIONE	RESIDUI PASSIVI AL 1/1/2018 (RS)	PAGAMENTI IN C/RESIDUI (PR)	RIACCERTAMENTO RESIDUI (R) (1)		RESIDUI PASSIVI DA ESERCIZI PRECEDENTI (EP=RS-PR+R)		
			PREVISIONI DEFINITIVE DI COMPETENZA (CP)	PAGAMENTI IN C/COMPETENZA (PC)	IMPEGNI (I) (2)	ECONOMIE DI COMPETENZA (ECP=CP-I-FPV)	RESIDUI PASSIVI DA ESERCIZIO DI COMPETENZA (EC=I-PC)		
			PREVISIONI DEFINITIVE DI CASSA (CS)	TOTALE PAGAMENTI (TP=PR+PC)	FONDO PLURIENNALE VINCOLATO (FPV) (3)		TOTALE RESIDUI PASSIVI DA RIPORTARE (TR=EP+EC)		
MISSIONE	19	RELAZIONI INTERNAZIONALI							
1901	Programma	01	Relazioni internazionali e Cooperazione allo sviluppo						
	Totale	01	RS	- PR	- R	-	- EP	-	
	Programma	01	CP	- PC	- I	- ECP	- EC	-	
			CS	- TP	- FPV	-	- TR	-	
TOTALE MISSIONE 19			RS	- PR	- R	-	- EP	-	
			CP	- PC	- I	- ECP	- EC	-	
			CS	- TP	- FPV	-	- TR	-	

COMUNE DI ORIO LITTA

Rendiconto del bilancio 2018 - gestione delle Spese

Allegato n.10 - Rendiconto della gestione

MISSIONE, PROGRAMMA, TITOLO		DENOMINAZIONE	RESIDUI PASSIVI AL 1/1/2018 (RS)	PAGAMENTI IN C/RESIDUI (PR)	RIACCERTAMENTO RESIDUI (R) (1)		RESIDUI PASSIVI DA ESERCIZI PRECEDENTI (EP=RS-PR+R)		
			PREVISIONI DEFINITIVE DI COMPETENZA (CP)	PAGAMENTI IN C/COMPETENZA (PC)	IMPEGNI (I) (2)	ECONOMIE DI COMPETENZA (ECP=CP-I-FPV)	RESIDUI PASSIVI DA ESERCIZIO DI COMPETENZA (EC=I-PC)		
			PREVISIONI DEFINITIVE DI CASSA (CS)	TOTALE PAGAMENTI (TP=PR+PC)	FONDO PLURIENNALE VINCOLATO (FPV) (3)		TOTALE RESIDUI PASSIVI DA RIPORTARE (TR=EP+EC)		
MISSIONE	20	FONDI ACCANTONAMENTI							
2001	Programma	01	Fondo di riserva						
	Titolo 1		RS	- PR	- R	-	- EP	-	
		SPESE CORRENTI	CP	5.027,19 PC	- I	- ECP	5.027,19 EC	-	
			CS	5.027,19 TP	- FPV	-	- TR	-	
	Totale Programma	01	RS	- PR	- R	-	- EP	-	
		Fondo di riserva	CP	5.027,19 PC	- I	- ECP	5.027,19 EC	-	
			CS	5.027,19 TP	- FPV	-	- TR	-	
2002	Programma	02	Fondo crediti di dubbia esigibilità						
	Titolo 1		RS	- PR	- R	-	- EP	-	
		SPESE CORRENTI	CP	64.736,32 PC	- I	- ECP	64.736,32 EC	-	
			CS	64.736,32 TP	- FPV	-	- TR	-	
	Totale Programma	02	RS	- PR	- R	-	- EP	-	
		Fondo crediti di dubbia esigibilità	CP	64.736,32 PC	- I	- ECP	64.736,32 EC	-	
			CS	64.736,32 TP	- FPV	-	- TR	-	
2003	Programma	03	Altri Fondi						
	Titolo 1		RS	- PR	- R	-	- EP	-	
		SPESE CORRENTI	CP	- PC	- I	- ECP	- EC	-	
			CS	- TP	- FPV	-	- TR	-	

COMUNE DI ORIO LITTA

Rendiconto del bilancio 2018 - gestione delle Spese

Allegato n.10 - Rendiconto della gestione

MISSIONE, PROGRAMMA, TITOLO		DENOMINAZIONE	RESIDUI PASSIVI AL 1/1/2018 (RS)	PAGAMENTI IN C/RESIDUI (PR)	RIACCERTAMENTO RESIDUI (R) (1)		RESIDUI PASSIVI DA ESERCIZI PRECEDENTI (EP=RS-PR+R)	
			PREVISIONI DEFINITIVE DI COMPETENZA (CP)	PAGAMENTI IN C/COMPETENZA (PC)	IMPEGNI (I) (2)	ECONOMIE DI COMPETENZA (ECP=CP-I-FPV)	RESIDUI PASSIVI DA ESERCIZIO DI COMPETENZA (EC=I-PC)	
			PREVISIONI DEFINITIVE DI CASSA (CS)	TOTALE PAGAMENTI (TP=PR+PC)	FONDO PLURIENNALE VINCOLATO (FPV) (3)		TOTALE RESIDUI PASSIVI DA RIPORTARE (TR=EP+EC)	
MISSIONE		20	FONDI ACCANTONAMENTI					
2003	Programma	03	Altri Fondi					
	Totale Programma	03	Altri Fondi	RS	- PR	- R	- EP	-
				CP	- PC	- I	- ECP	-
				CS	- TP	- FPV	- TR	-
TOTALE MISSIONE 20		FONDI ACCANTONAMENTI		RS	- PR	- R	- EP	-
				CP	69.763,51 PC	- I	- ECP	69.763,51 EC
				CS	69.763,51 TP	- FPV	- TR	-

COMUNE DI ORIO LITTA

Rendiconto del bilancio 2018 - gestione delle Spese

Allegato n.10 - Rendiconto della gestione

MISSIONE, PROGRAMMA, TITOLO		DENOMINAZIONE	RESIDUI PASSIVI AL 1/1/2018 (RS)	PAGAMENTI IN C/RESIDUI (PR)	RIACCERTAMENTO RESIDUI (R) (1)		RESIDUI PASSIVI DA ESERCIZI PRECEDENTI (EP=RS-PR+R)
			PREVISIONI DEFINITIVE DI COMPETENZA (CP)	PAGAMENTI IN C/COMPETENZA (PC)	IMPEGNI (I) (2)	ECONOMIE DI COMPETENZA (ECP=CP-I-FPV)	RESIDUI PASSIVI DA ESERCIZIO DI COMPETENZA (EC=I-PC)
			PREVISIONI DEFINITIVE DI CASSA (CS)	TOTALE PAGAMENTI (TP=PR+PC)	FONDO PLURIENNALE VINCOLATO (FPV) (3)		TOTALE RESIDUI PASSIVI DA RIPORTARE (TR=EP+EC)
MISSIONE	50	DEBITO PUBBLICO					
5001	Programma	01	Quota interessi ammortamento mutui e prestiti obbligazionari				
	Totale	01	Quota interessi ammortamento mutui e prestiti obbligazionari	RS	- PR	- R	- EP
				CP	- PC	- I	- ECP
				CS	- TP	- FPV	- TR
5002	Programma	02	Quota capitale ammortamento mutui e prestiti obbligazionari				
	Titolo 4		RIMBORSO DI PRESTITI	RS	- PR	- R	- EP
				CP	51.501,17	PC	51.456,76
				CS	51.501,17	TP	51.456,76
	Totale	02	Quota capitale ammortamento mutui e prestiti obbligazionari	RS	- PR	- R	- EP
				CP	51.501,17	PC	51.456,76
				CS	51.501,17	TP	51.456,76
TOTALE MISSIONE 50			DEBITO PUBBLICO	RS	- PR	- R	- EP
				CP	51.501,17	PC	51.456,76
				CS	51.501,17	TP	51.456,76

COMUNE DI ORIO LITTA

Rendiconto del bilancio 2018 - gestione delle Spese

Allegato n.10 - Rendiconto della gestione

MISSIONE, PROGRAMMA, TITOLO		DENOMINAZIONE	RESIDUI PASSIVI AL 1/1/2018 (RS)	PAGAMENTI IN C/RESIDUI (PR)	RIACCERTAMENTO RESIDUI (R) (1)		RESIDUI PASSIVI DA ESERCIZI PRECEDENTI (EP=RS-PR+R)	
			PREVISIONI DEFINITIVE DI COMPETENZA (CP)	PAGAMENTI IN C/COMPETENZA (PC)	IMPEGNI (I) (2)	ECONOMIE DI COMPETENZA (ECP=CP-I-FPV)	RESIDUI PASSIVI DA ESERCIZIO DI COMPETENZA (EC=I-PC)	
			PREVISIONI DEFINITIVE DI CASSA (CS)	TOTALE PAGAMENTI (TP=PR+PC)	FONDO PLURIENNALE VINCOLATO (FPV) (3)		TOTALE RESIDUI PASSIVI DA RIPORTARE (TR=EP+EC)	
MISSIONE	60	ANTICIPAZIONI FINANZIARIE						
6001	Programma	01	Restituzione anticipazione tesoreria					
	Titolo 5	CHIUSURA ANTICIPAZIONI RICEVUTE DA ISTITUTO TESORIERE/CASSIERE	RS - PR	- R	-	- EP	-	
			CP 400.000,00	PC - I	- ECP	400.000,00	EC -	
			CS 400.000,00	TP - FPV	-	- TR	-	
	Totale Programma	01 Restituzione anticipazione tesoreria	RS - PR	- R	-	- EP	-	
			CP 400.000,00	PC - I	- ECP	400.000,00	EC -	
			CS 400.000,00	TP - FPV	-	- TR	-	
TOTALE MISSIONE 60		ANTICIPAZIONI FINANZIARIE	RS - PR	- R	-	- EP	-	
			CP 400.000,00	PC - I	- ECP	400.000,00	EC -	
			CS 400.000,00	TP - FPV	-	- TR	-	

COMUNE DI ORIO LITTA

Rendiconto del bilancio 2018 - gestione delle Spese

Allegato n.10 - Rendiconto della gestione

MISSIONE, PROGRAMMA, TITOLO		DENOMINAZIONE	RESIDUI PASSIVI AL 1/1/2018 (RS)		PAGAMENTI IN C/RESIDUI (PR)		RIACCERTAMENTO RESIDUI (R) (1)		RESIDUI PASSIVI DA ESERCIZI PRECEDENTI (EP=RS-PR+R)				
			PREVISIONI DEFINITIVE DI COMPETENZA (CP)		PAGAMENTI IN C/COMPETENZA (PC)		IMPEGNI (I) (2)		ECONOMIE DI COMPETENZA (ECP=CP-I-FPV)		RESIDUI PASSIVI DA ESERCIZIO DI COMPETENZA (EC=I-PC)		
			PREVISIONI DEFINITIVE DI CASSA (CS)		TOTALE PAGAMENTI (TP=PR+PC)		FONDO PLURIENNALE VINCOLATO (FPV) (3)				TOTALE RESIDUI PASSIVI DA RIPORTARE (TR=EP+EC)		
MISSIONE		99 SERVIZI PER CONTO TERZI											
9901	Programma	01	Servizi per conto terzi e partite di Giro										
	Titolo 7		USCITE PER CONTO TERZI E PARTITE DI GIRO	RS	4.755,80	PR	1.659,80	R	-	-	EP	3.096,00	
				CP	281.500,00	PC	120.680,71	I	158.155,00	ECP	123.345,00	EC	37.474,29
				CS	296.817,83	TP	122.340,51	FPV	-	-	TR	40.570,29	
	Totale Programma	01	Servizi per conto terzi e partite di Giro	RS	4.755,80	PR	1.659,80	R	-	-	EP	3.096,00	
				CP	281.500,00	PC	120.680,71	I	158.155,00	ECP	123.345,00	EC	37.474,29
				CS	296.817,83	TP	122.340,51	FPV	-	-	TR	40.570,29	
9902	Programma	02	Anticipazioni per il finanziamento del sistema sanitario nazionale										
	Totale Programma	02	Anticipazioni per il finanziamento del sistema sanitario nazionale	RS	-	PR	-	R	-	-	EP	-	
				CP	-	PC	-	I	-	ECP	-	EC	-
				CS	-	TP	-	FPV	-	-	TR	-	
TOTALE MISSIONE 99		SERVIZI PER CONTO TERZI		RS	4.755,80	PR	1.659,80	R	-	-	EP	3.096,00	
				CP	281.500,00	PC	120.680,71	I	158.155,00	ECP	123.345,00	EC	37.474,29
				CS	296.817,83	TP	122.340,51	FPV	-	-	TR	40.570,29	
TOTALE MISSIONI				RS	305.294,04	PR	197.549,79	R	-771,42	-	EP	106.972,83	
				CP	2.769.770,02	PC	973.624,92	I	1.291.432,15	ECP	1.407.263,31	EC	317.807,23
				CS	3.081.723,09	TP	1.171.174,71	FPV	71.074,56	-	TR	424.780,06	
TOTALE GENERALE DELLE SPESE				RS	305.294,04	PR	197.549,79	R	-771,42	-	EP	106.972,83	
				CP	2.769.770,02	PC	973.624,92	I	1.291.432,15	ECP	1.407.263,31	EC	317.807,23
				CS	3.081.723,09	TP	1.171.174,71	FPV	71.074,56	-	TR	424.780,06	

(1) Indicare l'ammontare complessivo derivante dal riaccertamento dei residui (sia l'importo dei debiti definitivamente cancellati dalle scritture, sia, l'importo dei debiti cancellati e reimputati agli esercizi successivi effettuato in occasione del riaccertamento straordinario dei residui). Non riguarda il riaccertamento di impegni di competenza dell'esercizio cui si riferisce il rendiconto. In sede di riaccertamento dei residui non può essere effettuata una rettifica in aumento dei residui passivi se non nei casi espressamente consentiti (Principio contabile applicato della contabilità finanziaria 9.1 di cui all'Allegato n. 2). Le rettifiche in aumento sono indicate con il segno '+', le rettifiche in riduzione sono indicate con il segno '-'.

(2) Indicare gli impegni imputati contabilmente all'esercizio cui il rendiconto si riferisce al netto dei debiti che, in occasione del riaccertamento ordinario dei residui effettuato ai sensi dell'articolo 7, comma 3, del DPCM 28 dicembre 2011, risultassero non esigibili e reimputati agli esercizi in cui le obbligazioni risultano esigibili.

(3) Indicare l'importo corrispondente agli impegni imputati agli esercizi successivi finanziati con il fondo pluriennale vincolato.

COMUNE DI ORIO LITTA

Rendiconto del Bilancio 2018 - riepilogo generale delle spese per missioni

Allegato n.10 - Rendiconto della gestione

MISSIONE	DENOMINAZIONE	RESIDUI PASSIVI AL 1/1/2018 (RS)		PAGAMENTI IN C/RESIDUI (PR)		RIACCERTAMENTO RESIDUI (R) (1)		RESIDUI PASSIVI DA ESERCIZI PRECEDENTI (EP=RS-PR+R)			
		PREVISIONI DEFINITIVE DI COMPETENZA (CP)		PAGAMENTI IN C/COMPETENZA (PC)		IMPEGNI (I) (2)		ECONOMIE DI COMPETENZA (ECP=CP- I -FPV)			
		PREVISIONI DEFINITIVE DI CASSA (CS)		TOTALE PAGAMENTI (TP=PR+PC)		FONDO PLURIENNALE VINCOLATO (FPV) (3)		TOTALE RESIDUI PASSIVI DA RIPORTARE (TR=EP+EC)			
DISAVANZO DI AMMINISTRAZIONE		CP	-								
MISSIONE 01	SERVIZI ISTITUZIONALI, GENERALI E DI GESTIONE	RS	124.105,96	PR	30.213,31	R	-771,42	-	EP	93.121,23	
		CP	436.832,13	PC	300.988,02	I	375.853,34	ECP	51.446,55	EC	74.865,32
		CS	530.506,26	TP	331.201,33	FPV	9.532,24			TR	167.986,55
MISSIONE 03	ORDINE PUBBLICO E SICUREZZA	RS	500,00	PR	-	R	-	-	EP	500,00	
		CP	42.600,00	PC	-	I	5.600,00	ECP	-	EC	5.600,00
		CS	6.100,00	TP	-	FPV	37.000,00			TR	6.100,00
MISSIONE 04	ISTRUZIONE E DIRITTO ALLO STUDIO	RS	44.986,61	PR	41.582,97	R	-	-	EP	3.403,64	
		CP	878.700,00	PC	144.898,76	I	182.512,20	ECP	696.187,80	EC	37.613,44
		CS	954.318,90	TP	186.481,73	FPV	-			TR	41.017,08
MISSIONE 05	TUTELA E VALORIZZAZIONE DEI BENI E ATTIVITA' CULTURALI	RS	-	PR	-	R	-	-	EP	-	
		CP	2.750,00	PC	1.748,00	I	2.730,59	ECP	19,41	EC	982,59
		CS	2.750,00	TP	1.748,00	FPV	-			TR	982,59
MISSIONE 06	POLITICHE GIOVANILI , SPORT E TEMPO LIBERO	RS	21.799,53	PR	20.923,53	R	-	-	EP	876,00	
		CP	40.721,15	PC	17.265,65	I	29.941,27	ECP	10.779,88	EC	12.675,62
		CS	66.480,68	TP	38.189,18	FPV	-			TR	13.551,62

COMUNE DI ORIO LITTA

Rendiconto del Bilancio 2018 - riepilogo generale delle spese per missioni

Allegato n.10 - Rendiconto della gestione

MISSIONE	DENOMINAZIONE	RESIDUI PASSIVI AL 1/1/2018 (RS)		PAGAMENTI IN C/RESIDUI (PR)		RIACCERTAMENTO RESIDUI (R) (1)		RESIDUI PASSIVI DA ESERCIZI PRECEDENTI (EP=RS-PR+R)			
		PREVISIONI DEFINITIVE DI COMPETENZA (CP)		PAGAMENTI IN C/COMPETENZA (PC)		IMPEGNI (I) (2)		ECONOMIE DI COMPETENZA (ECP=CP- I -FPV)			
		PREVISIONI DEFINITIVE DI CASSA (CS)		TOTALE PAGAMENTI (TP=PR+PC)		FONDO PLURIENNALE VINCOLATO (FPV) (3)		TOTALE RESIDUI PASSIVI DA RIPORTARE (TR=EP+EC)			
MISSIONE 08	ASSETTO DEL TERRITORIO ED EDILIZIA ABITATIVA	RS	5.432,83	PR	3.516,04	R	-	-	EP	1.916,79	
		CP	19.213,21	PC	14.586,92	I	17.463,69	ECP	1.749,52	EC	2.876,77
		CS	27.611,62	TP	18.102,96	FPV	-		TR	4.793,56	
MISSIONE 09	SVILUPPO SOSTENIBILE E TUTELA DEL TERRITORIO E DELL'AMBIENTE	RS	22.946,05	PR	22.721,05	R	-	-	EP	225,00	
		CP	212.118,59	PC	153.828,02	I	180.731,00	ECP	31.387,59	EC	26.902,98
		CS	236.932,77	TP	176.549,07	FPV	-		TR	27.127,98	
MISSIONE 10	TRASPORTI E DIRITTO ALLA MOBILITA'	RS	29.569,76	PR	29.080,74	R	-	-	EP	489,02	
		CP	162.380,63	PC	92.177,35	I	117.336,77	ECP	20.501,54	EC	25.159,42
		CS	210.595,03	TP	121.258,09	FPV	24.542,32		TR	25.648,44	
MISSIONE 12	DIRITTI SOCIALI , POLITICHE SOCIALI E FAMIGLIA	RS	51.155,50	PR	47.852,35	R	-	-	EP	3.303,15	
		CP	171.593,63	PC	75.994,73	I	169.651,53	ECP	1.942,10	EC	93.656,80
		CS	228.205,28	TP	123.847,08	FPV	-		TR	96.959,95	

COMUNE DI ORIO LITTA

Rendiconto del Bilancio 2018 - riepilogo generale delle spese per missioni

Allegato n.10 - Rendiconto della gestione

MISSIONE	DENOMINAZIONE	RESIDUI PASSIVI AL 1/1/2018 (RS)		PAGAMENTI IN C/RESIDUI (PR)		RIACCERTAMENTO RESIDUI (R) (1)		RESIDUI PASSIVI DA ESERCIZI PRECEDENTI (EP=RS-PR+R)			
		PREVISIONI DEFINITIVE DI COMPETENZA (CP)		PAGAMENTI IN C/COMPETENZA (PC)		IMPEGNI (I) (2)		ECONOMIE DI COMPETENZA (ECP=CP- I -FPV)		RESIDUI PASSIVI DA ESERCIZIO DI COMPETENZA (EC=I-PC)	
		PREVISIONI DEFINITIVE DI CASSA (CS)		TOTALE PAGAMENTI (TP=PR+PC)		FONDO PLURIENNALE VINCOLATO (FPV) (3)				TOTALE RESIDUI PASSIVI DA RIPORTARE (TR=EP+EC)	
MISSIONE 14	SVILUPPO ECONOMICO E COMPETITIVITA'	RS	42,00	PR	-	R	-	EP	42,00		
		CP	42,00	PC	-	I	-	ECP	42,00		
		CS	86,04	TP	-	FPV	-	TR	42,00		
MISSIONE 16	AGRICOLTURA , POLITICHE AGROALIMENTARI E PESCA	RS	-	PR	-	R	-	EP	-		
		CP	54,00	PC	-	I	-	ECP	54,00		
		CS	54,00	TP	-	FPV	-	TR	-		
MISSIONE 17	ENERGIA E DIVERSIFICAZIONE DELLE FONTI ENERGETICHE	RS	-	PR	-	R	-	EP	-		
		CP	-	PC	-	I	-	ECP	-		
		CS	-	TP	-	FPV	-	TR	-		

COMUNE DI ORIO LITTA

Rendiconto del Bilancio 2018 - riepilogo generale delle spese per missioni

Allegato n.10 - Rendiconto della gestione

MISSIONE	DENOMINAZIONE	RESIDUI PASSIVI AL 1/1/2018 (RS)		PAGAMENTI IN C/RESIDUI (PR)		RIACCERTAMENTO RESIDUI (R) (1)		RESIDUI PASSIVI DA ESERCIZI PRECEDENTI (EP=RS-PR+R)			
		PREVISIONI DEFINITIVE DI COMPETENZA (CP)		PAGAMENTI IN C/COMPETENZA (PC)		IMPEGNI (I) (2)		ECONOMIE DI COMPETENZA (ECP=CP- I -FPV)		RESIDUI PASSIVI DA ESERCIZIO DI COMPETENZA (EC=I-PC)	
		PREVISIONI DEFINITIVE DI CASSA (CS)		TOTALE PAGAMENTI (TP=PR+PC)		FONDO PLURIENNALE VINCOLATO (FPV) (3)		TOTALE RESIDUI PASSIVI DA RIPORTARE (TR=EP+EC)			
MISSIONE 20	FONDI ACCANTONAMENTI	RS	-	PR	-	R	-	EP	-		
		CP	69.763,51	PC	-	I	-	ECP	69.763,51	EC	-
		CS	69.763,51	TP	-	FPV	-		TR	-	
MISSIONE 50	DEBITO PUBBLICO	RS	-	PR	-	R	-	EP	-		
		CP	51.501,17	PC	51.456,76	I	51.456,76	ECP	44,41	EC	-
		CS	51.501,17	TP	51.456,76	FPV	-		TR	-	
MISSIONE 60	ANTICIPAZIONI FINANZIARIE	RS	-	PR	-	R	-	EP	-		
		CP	400.000,00	PC	-	I	-	ECP	400.000,00	EC	-
		CS	400.000,00	TP	-	FPV	-		TR	-	
MISSIONE 99	SERVIZI PER CONTO TERZI	RS	4.755,80	PR	1.659,80	R	-	EP	3.096,00		
		CP	281.500,00	PC	120.680,71	I	158.155,00	ECP	123.345,00	EC	37.474,29
		CS	296.817,83	TP	122.340,51	FPV	-		TR	40.570,29	
TOTALE MISSIONI		RS	305.294,04	PR	197.549,79	R	-771,42	EP	106.972,83		
		CP	2.769.770,02	PC	973.624,92	I	1.291.432,15	ECP	1.407.263,31	EC	317.807,23
		CS	3.081.723,09	TP	1.171.174,71	FPV	71.074,56		TR	424.780,06	
TOTALE GENERALE DELLE SPESE		RS	305.294,04	PR	197.549,79	R	-771,42	EP	106.972,83		
		CP	2.769.770,02	PC	973.624,92	I	1.291.432,15	ECP	1.407.263,31	EC	317.807,23
		CS	3.081.723,09	TP	1.171.174,71	FPV	71.074,56		TR	424.780,06	

(1) Indicare l'ammontare complessivo derivante dal riaccertamento dei residui (sia l'importo dei debiti definitivamente cancellati dalle scritture, sia, l'importo dei debiti cancellati e reimputati agli esercizi successivi effettuato in occasione del riaccertamento straordinario dei residui). Non riguarda il riaccertamento di impegni di competenza dell'esercizio cui si riferisce il rendiconto. In sede di riaccertamento dei residui non può essere effettuata una rettifica in aumento dei residui passivi se non nei casi espressamente consentiti (Principio contabile applicato della contabilità finanziaria 9.1 di cui all'Allegato n. 2). Le rettifiche in aumento sono indicate con il segno '+', le rettifiche in riduzione sono indicate con il segno '-'.

(2) Indicare gli impegni imputati contabilmente all'esercizio cui il rendiconto si riferisce al netto dei debiti che, in occasione del riaccertamento ordinario dei residui effettuato ai sensi dell'articolo 7, comma 3, del DPCM 28 dicembre 2011, risultassero non esigibili e reimputati agli esercizi in cui le obbligazioni risultano esigibili.

(3) Indicare l'importo corrispondente agli impegni imputati agli esercizi successivi finanziati con il fondo pluriennale vincolato.

(4) Solo per le regioni.

COMUNE DI ORIO LITTA

Rendiconto del bilancio 2018 - riepilogo generale delle Spese

Allegato n.10 - Rendiconto della gestione

TITOLO	DENOMINAZIONE	RESIDUI PASSIVI AL 1/1/2018 (RS)		PAGAMENTI IN C/RESIDUI (PR)		RIACCERTAMENTO RESIDUI (R) (1)		RESIDUI PASSIVI DA ESERCIZI PRECEDENTI (EP=RS-PR+R)			
		PREVISIONI DEFINITIVE DI COMPETENZA (CP)		PAGAMENTI IN C/COMPETENZA (PC)		IMPEGNI (I) (2)		ECONOMIE DI COMPETENZA (ECP=CP-I-FPV)			
		PREVISIONI DEFINITIVE DI CASSA (CS)		TOTALE PAGAMENTI (TP=PR+PC)		FONDO PLURIENNALE VINCOLATO (FPV) (3)		TOTALE RESIDUI PASSIVI DA RIPORTARE (TR=EP+EC)			
DISAVANZO DI AMMINISTRAZIONE		CP	-								
Titolo 1	SPESE CORRENTI	RS	273.872,75	PR	172.163,56	R	-771,42	-	EP	100.937,77	
		CP	1.162.242,38	PC	749.910,67	I	1.015.164,10	ECP	142.182,04	EC	265.253,43
		CS	1.499.425,47	TP	922.074,23	FPV	4.896,24			TR	366.191,20
Titolo 2	SPESE IN CONTO CAPITALE	RS	26.665,49	PR	23.726,43	R	-	-	EP	2.939,06	
		CP	874.526,47	PC	51.576,78	I	66.656,29	ECP	741.691,86	EC	15.079,51
		CS	833.978,62	TP	75.303,21	FPV	66.178,32			TR	18.018,57
Titolo 3	SPESE PER INCREMENTO ATTIVITA' FINANZIARIE	RS	-	PR	-	R	-	-	EP	-	
		CP	-	PC	-	I	-	ECP	-	EC	-
		CS	-	TP	-	FPV	-			TR	-
Titolo 4	RIMBORSO DI PRESTITI	RS	-	PR	-	R	-	-	EP	-	
		CP	51.501,17	PC	51.456,76	I	51.456,76	ECP	44,41	EC	-
		CS	51.501,17	TP	51.456,76	FPV	-			TR	-
Titolo 5	CHIUSURA ANTICIPAZIONI RICEVUTE DA ISTITUTO TESORIERE/CASSIERE	RS	-	PR	-	R	-	-	EP	-	
		CP	400.000,00	PC	-	I	-	ECP	400.000,00	EC	-
		CS	400.000,00	TP	-	FPV	-			TR	-
Titolo 7	USCITE PER CONTO TERZI E PARTITE DI GIRO	RS	4.755,80	PR	1.659,80	R	-	-	EP	3.096,00	
		CP	281.500,00	PC	120.680,71	I	158.155,00	ECP	123.345,00	EC	37.474,29
		CS	296.817,83	TP	122.340,51	FPV	-			TR	40.570,29
TOTALE TITOLI		RS	305.294,04	PR	197.549,79	R	-771,42	-	EP	106.972,83	
		CP	2.769.770,02	PC	973.624,92	I	1.291.432,15	ECP	1.407.263,31	EC	317.807,23
		CS	3.081.723,09	TP	1.171.174,71	FPV	71.074,56			TR	424.780,06
TOTALE GENERALE DELLE SPESE		RS	305.294,04	PR	197.549,79	R	-771,42	-	EP	106.972,83	
		CP	2.769.770,02	PC	973.624,92	I	1.291.432,15	ECP	1.407.263,31	EC	317.807,23
		CS	3.081.723,09	TP	1.171.174,71	FPV	71.074,56			TR	424.780,06

RENDICONTO DEL BILANCIO - ESERCIZIO FINANZIARIO 2018

Indice

Composizione dell'accantonamento al fondo crediti di dubbia esigibilità e al fondo svalutazione crediti *(All 10 - all c) Fondo crediti di dubbia esigibilità*

COMUNE DI ORIO LITTA

Composizione dell'accantonamento al fondo crediti di dubbia esigibilita'(*) e al fondo svalutazione crediti

Allegato c) Fondo crediti di dubbia esigibilità

TIPOLOGIA	DENOMINAZIONE	RESIDUI ATTIVI FORMATISI NELL'ESERCIZIO CUI SI RIFERISCE IL RENDICONTO	RESIDUI ATTIVI DEGLI ESERCIZI PRECEDENTI	TOTALE RESIDUI ATTIVI	IMPORTO MINIMO DEL FONDO	FONDO CREDITI DI DUBBIA ESIGILITA'	% di accantonamento al fondo crediti di dubbia esigibilità
		(a)	(b)	(c) = (a)+(b)	(d)	(e)	(f) = (e)/(c)
ENTRATE CORRENTI DI NATURA TRIBUTARIA, CONTRIBUTIVA E PEREQUATIVA							
1010100	Tipologia 101: Imposte, tasse e proventi assimilati	122.396,41	42.795,81	165.192,22			
	di cui accertati per cassa sulla base del principio contabile 3.7	0,00	0,00	0,00			
	Tipologia 101: Imposte, tasse e proventi assimilati non accertati per cassa	122.396,41	42.795,81	165.192,22	34.271,81	34.271,81	20,75
1010400	Tipologia 104: Compartecipazioni di tributi	0,00	0,00	0,00	0,00	0,00	0,00
1030100	Tipologia 301: Fondi perequativi da Amministrazioni Centrali	0,00	0,00	0,00	0,00	0,00	0,00
1030200	Tipologia 302: Fondi perequativi dalla Regione o Provincia autonoma (solo per gli Enti locali)	0,00	0,00	0,00	0,00	0,00	0,00
1000000	TOTALE TITOLO 1	122.396,41	42.795,81	165.192,22	34.271,81	34.271,81	20,75
TRASFERIMENTI CORRENTI							
2010100	Tipologia 101: Trasferimenti correnti da Amministrazioni pubbliche	4.902,30	0,00	4.902,30	0,00	0,00	0,00
2010200	Tipologia 102: Trasferimenti correnti da Famiglie	0,00	0,00	0,00	0,00	0,00	0,00
2010300	Tipologia 103: Trasferimenti correnti da Imprese	0,00	0,00	0,00	0,00	0,00	0,00
2010400	Tipologia 104: Trasferimenti correnti da Istituzioni Sociali Private	0,00	0,00	0,00	0,00	0,00	0,00
2010500	Tipologia 105: Trasferimenti correnti dall'Unione Europea e dal Resto del Mondo	0,00	0,00	0,00			
	Trasferimenti correnti dall'Unione Europea	0,00	0,00	0,00			
	Trasferimenti correnti dal Resto del Mondo	0,00	0,00	0,00	0,00	0,00	0,00
2000000	TOTALE TITOLO 2	4.902,30	0,00	4.902,30	0,00	0,00	0,00
ENTRATE EXTRATRIBUTARIE							
3010000	Tipologia 100: Vendita di beni e servizi e proventi derivanti dalla gestione dei beni	32.936,31	15.902,16	48.838,47	7.148,07	7.148,07	14,64
3020000	Tipologia 200: Proventi derivanti dall'attività di controllo e repressione delle irregolarità e degli illeciti	0,00	0,00	0,00	0,00	0,00	0,00
3030000	Tipologia 300: Interessi attivi	0,00	0,00	0,00	0,00	0,00	0,00

COMUNE DI ORIO LITTA

Composizione dell'accantonamento al fondo crediti di dubbia esigibilita'(*) e al fondo svalutazione crediti

Allegato c) Fondo crediti di dubbia esigibilità

TIPOLOGIA	DENOMINAZIONE	RESIDUI ATTIVI FORMATISI NELL'ESERCIZIO CUI SI RIFERISCE IL RENDICONTO	RESIDUI ATTIVI DEGLI ESERCIZI PRECEDENTI	TOTALE RESIDUI ATTIVI	IMPORTO MINIMO DEL FONDO	FONDO CREDITI DI DUBBIA ESIGILITA'	% di accantonamento al fondo crediti di dubbia esigibilità
		(a)	(b)	(c) = (a)+(b)	(d)	(e)	(f) = (e)/(c)
3040000	Tipologia 400: Altre entrate da redditi da capitale	0,00	0,00	0,00	0,00	0,00	0,00
3050000	Tipologia 500: Rimborsi e altre entrate correnti	7.227,00	25,21	7.252,21	0,00	0,00	0,00
3000000	TOTALE TITOLO 3	40.163,31	15.927,37	56.090,68	7.148,07	7.148,07	12,74
ENTRATE IN CONTO CAPITALE							
4010000	Tipologia 100: Tributi in conto capitale	0,00	0,00	0,00	0,00	0,00	0,00
4020000	Tipologia 200: Contributi agli investimenti	0,00	0,00	0,00			
	Contributi agli investimenti da amministrazioni pubbliche	0,00	0,00	0,00			
	Contributi agli investimenti da UE	0,00	0,00	0,00			
4030000	Tipologia 200: Contributi agli investimenti al netto dei contributi da PA e da UE	0,00	0,00	0,00	0,00	0,00	0,00
	Tipologia 300: Trasferimenti in conto capitale	0,00	0,00	0,00			
	Trasferimenti in conto capitale da amministrazioni pubbliche	0,00	0,00	0,00			
	Trasferimenti in conto capitale da UE	0,00	0,00	0,00			
	Tipologia 300: Altri trasferimenti in conto capitale al netto dei trasferimenti da PA e da UE	0,00	0,00	0,00	0,00	0,00	0,00
4040000	Tipologia 400: Entrate da alienazione di beni materiali e immateriali	0,00	0,00	0,00	0,00	0,00	0,00
4050000	Tipologia 500: Altre entrate in conto capitale	573,59	0,00	573,59	0,00	0,00	0,00
4000000	TOTALE TITOLO 4	573,59	0,00	573,59	0,00	0,00	0,00
ENTRATE DA RIDUZIONE DI ATTIVITA' FINANZIARIE							
5010000	Tipologia 100: Alienazione di attività finanziarie	0,00	0,00	0,00	0,00	0,00	0,00
5020000	Tipologia 200: Riscossione crediti di breve termine	0,00	0,00	0,00	0,00	0,00	0,00
5030000	Tipologia 300: Riscossione crediti di medio-lungo termine	0,00	0,00	0,00	0,00	0,00	0,00

COMUNE DI ORIO LITTA

Composizione dell'accantonamento al fondo crediti di dubbia esigibilità(*) e al fondo svalutazione crediti

Allegato c) Fondo crediti di dubbia esigibilità

TIPOLOGIA	DENOMINAZIONE	RESIDUI ATTIVI FORMATISI NELL'ESERCIZIO CUI SI RIFERISCE IL RENDICONTO	RESIDUI ATTIVI DEGLI ESERCIZI PRECEDENTI	TOTALE RESIDUI ATTIVI	IMPORTO MINIMO DEL FONDO	FONDO CREDITI DI DUBBIA ESIGIBILITA'	% di accantonamento al fondo crediti di dubbia esigibilità
		(a)	(b)	(c) = (a)+(b)	(d)	(e)	(f) = (e)/(c)
5040000	Tipologia 400: Altre entrate per riduzione di attività finanziarie	0,00	0,00	0,00	0,00	0,00	0,00
5000000	TOTALE TITOLO 5	0,00	0,00	0,00	0,00	0,00	0,00
TOTALE GENERALE		168.035,61	58.723,18	226.758,79	41.419,88	41.419,88	18,27
<i>DI CUI FONDO CREDITI DI DUBBIA ESIGIBILITA' IN C/CAPITALE</i>		573,59	0,00	573,59	0,00	0,00	0,00
<i>DI CUI FONDO CREDITI DI DUBBIA ESIGIBILITA' DI PARTE CORRENTE (n)</i>		167.462,02	58.723,18	226.185,20	41.419,88	41.419,88	18,31

COMPOSIZIONE FONDO SVALUTAZIONE CREDITI	TOTALE CREDITI	FONDO SVALUTAZIONE CREDITI
Residui attivi nel conto del bilancio	(g) 226.758,79	(h) 41.419,88
Crediti stralciati dal conto del bilancio	(i) 0,00	(l) 0,00
Accertamenti imputati agli esercizi successivi a quello cui il rendiconto si riferisce (m)	0,00	0,00
TOTALE	226.758,79	41.419,88

(*) Il fondo crediti di dubbia esigibilità è un accantonamento del risultato di amministrazione. Non richiedono l'accantonamento a tale fondo: a) i trasferimenti da altre Amministrazioni pubbliche e dall'Unione europea; b) i crediti assistiti da fidejussione; c) le entrate tributarie che, sulla base dei nuovi principi contabili, sono accertate per cassa.

(e) Gli importi della colonna (e) non devono essere inferiori a quelli della colonna (d); se sono superiori le motivazioni della differenza sono indicate nella relazione al rendiconto. Il totale generale della colonna (f) corrisponde all'importo del fondo crediti di dubbia esigibilità accantonato nel risultato di amministrazione.

(g) Indicare il totale generale della colonna c).

(h) Indicare il totale generale della colonna e).

(i) Indicare l'importo complessivo dei crediti stralciati dal conto del bilancio nell'esercizio in corso e negli esercizi precedenti.

(l) corrisponde all'importo della cella (i).

(m) trattasi solo degli accertamenti di entrate riguardanti i titoli 5, 6, 7.

(n) comprende anche l'accantonamento riguardante i crediti del titolo 5.

RENDICONTO DEL BILANCIO - ESERCIZIO FINANZIARIO 2018

Indice

Prospetto dimostrativo del risultato di amministrazione *(All 10 - all a) Ris amm*

COMUNE DI ORIO LITTA

PROSPETTO DIMOSTRATIVO DEL RISULTATO DI AMMINISTRAZIONE 2018

Allegato a) Risultato di amministrazione

	GESTIONE		
	RESIDUO	COMPETENZA	TOTALE
Fondo di cassa al 1° gennaio			205.925,50
Riscossioni	(+)	457.533,51	1.164.638,88
Pagamenti	(-)	197.549,79	973.624,92
Saldo di cassa al 31 dicembre	(=)		656.923,18
Pagamenti per azioni esecutive non regolarizzate al 31 dicembre	(-)		0,00
Fondo di cassa al 31 dicembre	(=)		656.923,18
Residui attivi	(+)	61.728,92	186.283,28
- di cui derivanti da accertamenti di tributi effettuati sulla base della stima del dipartimento delle finanze			0,00
Residui passivi	(-)	106.972,83	317.807,23
Fondo pluriennale vincolato per spese correnti (1)	(-)		16.263,69
Fondo pluriennale vincolato per spese in conto capitale (1)	(-)		66.178,32
Risultato di amministrazione al 31 dicembre 2018 (A) (2)	(=)		397.713,31
Composizione del risultato di amministrazione al 31 dicembre 2018			
Parte accantonata (3)			
Fondo crediti di dubbia esigibilità al 31/12/2018 (4)			41.419,88
Accantonamento residui perenti al 31/12/2018 (solo per regioni) (5)			
Fondo anticipazioni liquidità DL 35 del 2013 e successive modifiche e rifinanziamenti			0,00
Fondo perdite società partecipate			0,00
Fondo contezioso			0,00
Altri accantonamenti			3.146,25
		Totale parte accantonata (B)	44.566,13
Parte vincolata			
Vincoli derivanti da leggi e dai principi contabili			2.960,31
Vincoli derivanti da trasferimenti			3.979,50
Vincoli derivanti dalla contrazione di mutui			0,00
Vincoli formalmente attribuiti dall'ente			0,00
Altri vincoli			0,00
		Totale parte vincolata (C)	6.939,81
Parte destinata agli investimenti			
		Totale parte destinata agli investimenti (D)	85.175,32
		Totale parte disponibile (E=A-B-C-D)	261.032,05
Se E è negativo, tale importo è iscritto tra le spese del bilancio di previsione come disavanzo da ripianare (6)			

- (1) Indicare l'importo del fondo pluriennale vincolato risultante dal conto del bilancio (in spesa)
- (2) Se negativo, le regioni indicano in nota la quota del disavanzo corrispondente al debito autorizzato e non contratto, distintamente da quella derivante dalla gestione ordinaria
- (3) Non comprende il fondo pluriennale vincolato
- (4) Indicare l'importo del Fondo crediti di dubbia esigibilità risultante dall'allegato 8 c)
- (5) Solo per le regioni Indicare l'importo dell'accantonamento per residui perenti al 31 dicembre 2018
- (6) In caso di risultato negativo, le regioni indicano in nota la quota del disavanzo corrispondente al debito autorizzato e non contratto, distintamente da quella derivante dalla gestione ordinaria e iscrivono nel passivo del bilancio di previsione N l'importo di cui alla lettera E, distinguendo le due componenti del disavanzo. A decorrere dal 2016 si fa riferimento all'ammontare del debito autorizzato alla data del 31 dicembre 2015.

Ente Codice	000723125
Ente Descrizione	COMUNE DI ORIO LITTA
Categoria	Province - Comuni - Citta' metropolitane - Unioni di Comuni
Sotto Categoria	COMUNI
Periodo	ANNUALE 2018
Prospetto	INCASSI
Tipo Report	Semplice
Data ultimo aggiornamento	11-apr-2019
Data stampa	17-apr-2019
Importi in EURO	

		Importo nel periodo	Importo a tutto il periodo
1.00.00.00.000	Entrate correnti di natura tributaria, contributiva e perequativa	1.180.632,38	1.180.632,38
1.01.00.00.000	Tributi	1.180.632,38	1.180.632,38
1.01.01.00.000	Imposte, tasse e proventi assimilati	1.180.632,38	1.180.632,38
1.01.01.06.001	Imposta municipale propria riscossa a seguito dell'attivita' ordinaria di gestione	273.729,74	273.729,74
1.01.01.16.001	Addizionale comunale IRPEF riscossa a seguito dell'attivita' ordinaria di gestione	163.153,97	163.153,97
1.01.01.51.001	Tassa smaltimento rifiuti solidi urbani riscossa a seguito dell'attivita' ordinaria di gestione	182.148,97	182.148,97
1.01.01.98.001	Altre imposte sostitutive n.a.c. riscosse a seguito dell'attivita' ordinaria di gestione	561.599,70	561.599,70
2.00.00.00.000	Trasferimenti correnti	41.302,20	41.302,20
2.01.00.00.000	Trasferimenti correnti	41.302,20	41.302,20
2.01.01.00.000	Trasferimenti correnti da Amministrazioni pubbliche	41.302,20	41.302,20
2.01.01.01.001	Trasferimenti correnti da Ministeri	22.355,38	22.355,38
2.01.01.01.999	Trasferimenti correnti da altre Amministrazioni Centrali n.a.c.	8.519,54	8.519,54
2.01.01.02.001	Trasferimenti correnti da Regioni e province autonome	10.427,28	10.427,28
3.00.00.00.000	Entrate extratributarie	198.527,39	198.527,39
3.01.00.00.000	Vendita di beni e servizi e proventi derivanti dalla gestione dei beni	178.154,92	178.154,92
3.01.02.00.000	Entrate dalla vendita e dall'erogazione di servizi	95.334,32	95.334,32
3.01.02.01.008	Proventi da mense	60.757,59	60.757,59
3.01.02.01.016	Proventi da trasporto scolastico	5.580,00	5.580,00
3.01.02.01.032	Proventi da diritti di segreteria e rogito	6.361,87	6.361,87
3.01.02.01.999	Proventi da servizi n.a.c.	22.634,86	22.634,86
3.01.03.00.000	Proventi derivanti dalla gestione dei beni	82.820,60	82.820,60
3.01.03.01.001	Diritti reali di godimento	5.595,62	5.595,62
3.01.03.01.002	Canone occupazione spazi e aree pubbliche	9.724,12	9.724,12
3.01.03.01.003	Proventi da concessioni su beni	31.535,35	31.535,35
3.01.03.02.002	Locazioni di altri beni immobili	35.965,51	35.965,51
3.03.00.00.000	Interessi attivi	282,97	282,97
3.03.03.00.000	Altri interessi attivi	282,97	282,97
3.03.03.03.001	Interessi attivi da conti della tesoreria dello Stato o di altre Amministrazioni pubbliche	282,97	282,97
3.04.00.00.000	Altre entrate da redditi da capitale	73,41	73,41
3.04.03.00.000	Entrate derivanti dalla distribuzione di utili e avanzi	73,41	73,41
3.04.03.01.001	Entrate derivanti dalla distribuzione di utili e avanzi	73,41	73,41
3.05.00.00.000	Rimborsi e altre entrate correnti	20.016,09	20.016,09
3.05.02.00.000	Rimborsi in entrata	625,00	625,00

		Importo nel periodo	Importo a tutto il periodo
3.05.02.01.001	Rimborsi ricevuti per spese di personale (comando, distacco, fuori ruolo, convenzioni, ecc.)	625,00	625,00
3.05.99.00.000	Altre entrate correnti n.a.c.	19.391,09	19.391,09
3.05.99.99.999	Altre entrate correnti n.a.c.	19.391,09	19.391,09
4.00.00.00.000	Entrate in conto capitale	44.503,08	44.503,08
4.04.00.00.000	Entrate da alienazione di beni materiali e immateriali	14.900,00	14.900,00
4.04.01.00.000	Alienazione di beni materiali	14.900,00	14.900,00
4.04.01.08.999	Alienazione di altri beni immobili n.a.c.	14.900,00	14.900,00
4.05.00.00.000	Altre entrate in conto capitale	29.603,08	29.603,08
4.05.01.00.000	Permessi di costruire	29.603,08	29.603,08
4.05.01.01.001	Permessi di costruire	29.603,08	29.603,08
9.00.00.00.000	Entrate per conto terzi e partite di giro	157.207,34	157.207,34
9.01.00.00.000	Entrate per partite di giro	148.380,38	148.380,38
9.01.01.00.000	Altre ritenute	92.421,67	92.421,67
9.01.01.02.001	Ritenute per scissione contabile IVA (split payment)	92.421,67	92.421,67
9.01.02.00.000	Ritenute su redditi da lavoro dipendente	48.967,61	48.967,61
9.01.02.01.001	Ritenute erariali su redditi da lavoro dipendente per conto terzi	32.536,20	32.536,20
9.01.02.02.001	Ritenute previdenziali e assistenziali su redditi da lavoro dipendente per conto terzi	16.431,41	16.431,41
9.01.03.00.000	Ritenute su redditi da lavoro autonomo	991,10	991,10
9.01.03.01.001	Ritenute erariali su redditi da lavoro autonomo per conto terzi	991,10	991,10
9.01.99.00.000	Altre entrate per partite di giro	6.000,00	6.000,00
9.01.99.03.001	Rimborso di fondi economici e carte aziendali	6.000,00	6.000,00
9.02.00.00.000	Entrate per conto terzi	8.826,96	8.826,96
9.02.01.00.000	Rimborsi per acquisto di beni e servizi per conto terzi	5.815,36	5.815,36
9.02.01.02.001	Rimborso per acquisto di servizi per conto di terzi	5.815,36	5.815,36
9.02.04.00.000	Depositi di/presso terzi	3.011,60	3.011,60
9.02.04.01.001	Costituzione di depositi cauzionali o contrattuali di terzi	3.011,60	3.011,60
Entrate da regolarizzare		0,00	0,00
0.00.0 0.99.9 99	ALTRI INCASSI DA REGOLARIZZARE (riscossioni codificate dal tesoriere)	0,00	0,00
TOTALE INCASSI		1.622.172,39	1.622.172,39

SIOPE Entrata - Reversali dal 01-01-2018 al 31-12-2018

Codice SIOPE	Descrizione SIOPE	Importo nel periodo	Importo a tutto il periodo
1010106001	Imposta municipale propria riscossa a seguito dell'attività ordinaria di gesti	273.729,74	273.729,74
1010116001	Addizionale comunale IRPEF riscossa a seguito dell'attività ordinaria di gesti	163.153,97	163.153,97
1010151001	Tassa smaltimento rifiuti solidi urbani riscossa a seguito dell'attività ordin	182.148,97	182.148,97
1010198001	Altre imposte sostitutive n.a.c. riscosse a seguito dell'attività ordinaria di	561.599,70	561.599,70
2010101001	Trasferimenti correnti da Ministeri	22.355,38	22.355,38
2010101999	Trasferimenti correnti da altre Amministrazioni Centrali n.a.c.	8.519,54	8.519,54
2010102001	Trasferimenti correnti da Regioni e province autonome	10.427,28	10.427,28
3010201008	Proventi da mense	60.757,59	60.757,59
3010201016	Proventi da trasporto scolastico	5.580,00	5.580,00
3010201032	Proventi da diritti di segreteria e rogito	6.361,87	6.361,87
3010201999	Proventi da servizi n.a.c.	22.634,86	22.634,86
3010301001	Diritti reali di godimento	5.595,62	5.595,62
3010301002	Canone occupazione spazi e aree pubbliche	9.724,12	9.724,12
3010301003	Proventi da concessioni su beni	31.535,35	31.535,35
3010302002	Locazioni di altri beni immobili	35.965,51	35.965,51
3030303001	Interessi attivi da conti della tesoreria dello Stato o di altre Amministrazio	282,97	282,97
3040301001	Entrate derivanti dalla distribuzione di utili e avanzi	73,41	73,41
3050201001	Rimborsi ricevuti per spese di personale (comando, distacco, fuori ruolo, conv	625,00	625,00
3059999999	Altre entrate correnti n.a.c.	19.391,09	19.391,09
4040108999	Alienazione di altri beni immobili n.a.c.	14.900,00	14.900,00
4050101001	Permessi di costruire	29.603,08	29.603,08
9010102001	Ritenute per scissione contabile IVA (split payment)	92.421,67	92.421,67
9010201001	Ritenute erariali su redditi da lavoro dipendente per conto terzi	32.536,20	32.536,20
9010202001	Ritenute previdenziali e assistenziali su redditi da lavoro dipendente per con	16.431,41	16.431,41
9010301001	Ritenute erariali su redditi da lavoro autonomo per conto terzi	991,10	991,10
9019903001	Rimborso di fondi economali e carte aziendali	6.000,00	6.000,00
9020102001	Rimborso per acquisto di servizi per conto di terzi	5.815,36	5.815,36
9020401001	Costituzione di depositi cauzionali o contrattuali di terzi	3.011,60	3.011,60
TOTALE GENERALE		1.622.172,39	1.622.172,39

Ente Codice	000723125
Ente Descrizione	COMUNE DI ORIO LITTA
Categoria	Province - Comuni - Citta' metropolitane - Unioni di Comuni
Sotto Categoria	COMUNI
Periodo	ANNUALE 2018
Prospetto	PAGAMENTI
Tipo Report	Semplice
Data ultimo aggiornamento	11-apr-2019
Data stampa	17-apr-2019
Importi in EURO	

000723125 - COMUNE DI ORIO LITTA

		Importo nel periodo	Importo a tutto il periodo
1.00.00.00.000 Spese correnti		922.074,23	922.074,23
1.01.00.00.000 Redditi da lavoro dipendente		196.324,71	196.324,71
1.01.01.00.000 Retribuzioni lorde		164.261,25	164.261,25
1.01.01.01.002	Voci stipendiali corrisposte al personale a tempo indeterminato	133.173,62	133.173,62
1.01.01.01.006	Voci stipendiali corrisposte al personale a tempo determinato	4.970,51	4.970,51
1.01.01.01.008	Indennita' ed altri compensi, esclusi i rimborsi spesa documentati per missione, corrisposti al personale a tempo determinato	14.706,76	14.706,76
1.01.01.02.002	Buoni pasto	4.900,00	4.900,00
1.01.01.02.999	Altre spese per il personale n.a.c.	6.510,36	6.510,36
1.01.02.00.000 Contributi sociali a carico dell'ente		32.063,46	32.063,46
1.01.02.01.001	Contributi obbligatori per il personale	32.063,46	32.063,46
1.02.00.00.000 Imposte e tasse a carico dell'ente		11.114,31	11.114,31
1.02.01.00.000 Imposte, tasse e proventi assimilati a carico dell'ente		11.114,31	11.114,31
1.02.01.01.001	Imposta regionale sulle attivita' produttive (IRAP)	11.114,31	11.114,31
1.03.00.00.000 Acquisto di beni e servizi		585.806,80	585.806,80
1.03.01.00.000 Acquisto di beni		8.432,84	8.432,84
1.03.01.01.002	Pubblicazioni	3.018,65	3.018,65
1.03.01.02.001	Carta, cancelleria e stampati	2.451,49	2.451,49
1.03.01.02.002	Carburanti, combustibili e lubrificanti	2.512,60	2.512,60
1.03.01.02.011	Generi alimentari	11,40	11,40
1.03.01.02.999	Altri beni e materiali di consumo n.a.c.	438,70	438,70
1.03.02.00.000 Acquisto di servizi		577.373,96	577.373,96
1.03.02.01.008	Compensi agli organi istituzionali di revisione, di controllo ed altri incarichi istituzionali dell'amministrazione	4.234,11	4.234,11
1.03.02.02.005	Organizzazione e partecipazione a manifestazioni e convegni	80,00	80,00
1.03.02.04.004	Acquisto di servizi per formazione obbligatoria	295,00	295,00
1.03.02.05.001	Telefonia fissa	4.977,67	4.977,67
1.03.02.05.002	Telefonia mobile	1.357,35	1.357,35
1.03.02.05.004	Energia elettrica	90.102,43	90.102,43
1.03.02.05.005	Acqua	1.019,26	1.019,26
1.03.02.05.006	Gas	18.632,70	18.632,70
1.03.02.05.999	Utenze e canoni per altri servizi n.a.c.	36.712,96	36.712,96
1.03.02.09.001	Manutenzione ordinaria e riparazioni di mezzi di trasporto ad uso civile, di sicurezza e ordine pubblico	992,32	992,32
1.03.02.09.003	Manutenzione ordinaria e riparazioni di mobili e arredi	213,17	213,17
1.03.02.09.004	Manutenzione ordinaria e riparazioni di impianti e macchinari	479,44	479,44
1.03.02.09.005	Manutenzione ordinaria e riparazioni di attrezzature scientifiche e sanitarie	68,00	68,00
1.03.02.09.006	Manutenzione ordinaria e riparazioni di macchine per ufficio	2,00	2,00
1.03.02.09.008	Manutenzione ordinaria e riparazioni di beni immobili	28.665,82	28.665,82
1.03.02.09.011	Manutenzione ordinaria e riparazioni di altri beni materiali	197,42	197,42
1.03.02.09.012	Manutenzione ordinaria e riparazioni di terreni e beni materiali non prodotti	18.060,50	18.060,50
1.03.02.11.002	Assistenza psicologica, sociale e religiosa	26.564,38	26.564,38
1.03.02.11.999	Altre prestazioni professionali e specialistiche n.a.c.	3.147,00	3.147,00

		Importo nel periodo	Importo a tutto il periodo
1.03.02.13.999	Altri servizi ausiliari n.a.c.	1.278,55	1.278,55
1.03.02.14.002	Servizio mense personale civile	79.333,96	79.333,96
1.03.02.14.999	Altri servizi di ristorazione	148,23	148,23
1.03.02.15.002	Contratti di servizio di trasporto scolastico	37.362,60	37.362,60
1.03.02.15.003	Contratti di servizio per il trasporto di disabili e anziani	7.863,90	7.863,90
1.03.02.15.004	Contratti di servizio per la raccolta rifiuti	153.354,63	153.354,63
1.03.02.15.011	Contratti di servizio per la lotta al randagismo	295,40	295,40
1.03.02.15.999	Altre spese per contratti di servizio pubblico	1.593,70	1.593,70
1.03.02.16.001	Pubblicazione bandi di gara	1.465,00	1.465,00
1.03.02.16.999	Altre spese per servizi amministrativi	7.332,46	7.332,46
1.03.02.17.001	Commissioni per servizi finanziari	1.996,92	1.996,92
1.03.02.17.002	Oneri per servizio di tesoreria	1.222,11	1.222,11
1.03.02.17.999	Spese per servizi finanziari n.a.c.	2.000,00	2.000,00
1.03.02.18.001	Spese per accertamenti sanitari resi necessari dall'attivita' lavorativa	1.903,20	1.903,20
1.03.02.19.001	Gestione e manutenzione applicazioni	19.766,53	19.766,53
1.03.02.19.005	Servizi per i sistemi e relativa manutenzione	111,00	111,00
1.03.02.99.999	Altri servizi diversi n.a.c.	24.544,24	24.544,24

1.04.00.00.000 Trasferimenti correnti **85.351,59** **85.351,59**

1.04.01.00.000 Trasferimenti correnti a Amministrazioni Pubbliche **24.293,82** **24.293,82**

1.04.01.01.011	Trasferimenti correnti a enti centrali a struttura associativa	2.999,84	2.999,84
1.04.01.02.002	Trasferimenti correnti a Province	1.748,00	1.748,00
1.04.01.02.003	Trasferimenti correnti a Comuni	18.347,98	18.347,98
1.04.01.02.018	Trasferimenti correnti a Consorzi di enti locali	1.198,00	1.198,00

1.04.02.00.000 Trasferimenti correnti a Famiglie **43.369,27** **43.369,27**

1.04.02.02.999	Altri assegni e sussidi assistenziali	26.695,80	26.695,80
1.04.02.05.999	Altri trasferimenti a famiglie n.a.c.	16.673,47	16.673,47

1.04.04.00.000 Trasferimenti correnti a Istituzioni Sociali Private **17.688,50** **17.688,50**

1.04.04.01.001	Trasferimenti correnti a Istituzioni Sociali Private	17.688,50	17.688,50
----------------	--	-----------	-----------

1.07.00.00.000 Interessi passivi **16.874,55** **16.874,55**

1.07.05.00.000 Interessi su Mutui e altri finanziamenti a medio lungo termine **16.874,55** **16.874,55**

1.07.05.05.999	Interessi passivi su mutui e altri finanziamenti a medio lungo termine ad altri soggetti	16.874,55	16.874,55
----------------	--	-----------	-----------

1.10.00.00.000 Altre spese correnti **26.602,27** **26.602,27**

1.10.03.00.000 Versamenti IVA a debito **2.104,26** **2.104,26**

1.10.03.01.001	Versamenti IVA a debito per le gestioni commerciali	2.104,26	2.104,26
----------------	---	----------	----------

1.10.04.00.000 Premi di assicurazione **14.649,50** **14.649,50**

1.10.04.99.999	Altri premi di assicurazione n.a.c.	14.649,50	14.649,50
----------------	-------------------------------------	-----------	-----------

1.10.05.00.000 Spese dovute a sanzioni, risarcimenti e indennizzi **4.579,50** **4.579,50**

1.10.05.02.001	Spese per risarcimento danni	4.579,50	4.579,50
----------------	------------------------------	----------	----------

1.10.99.00.000 Altre spese correnti n.a.c. **5.269,01** **5.269,01**

		Importo nel periodo	Importo a tutto il periodo
1.10.99.99.999	Altre spese correnti n.a.c.	5.269,01	5.269,01
2.00.00.00.000	Spese in conto capitale	75.303,21	75.303,21
2.02.00.00.000	Investimenti fissi lordi e acquisto di terreni	73.142,49	73.142,49
2.02.01.00.000	Beni materiali	36.421,69	36.421,69
2.02.01.01.001	Mezzi di trasporto stradali	8.641,00	8.641,00
2.02.01.03.999	Mobili e arredi n.a.c.	1.183,40	1.183,40
2.02.01.04.001	Macchinari	661,24	661,24
2.02.01.05.999	Attrezzature n.a.c.	1.207,80	1.207,80
2.02.01.09.001	Fabbricati ad uso abitativo	10.913,21	10.913,21
2.02.01.09.002	Fabbricati ad uso commerciale	1.286,80	1.286,80
2.02.01.09.003	Fabbricati ad uso scolastico	273,10	273,10
2.02.01.09.012	Infrastrutture stradali	11.216,04	11.216,04
2.02.01.99.999	Altri beni materiali diversi	1.039,10	1.039,10
2.02.03.00.000	Beni immateriali	36.720,80	36.720,80
2.02.03.05.001	Incarichi professionali per la realizzazione di investimenti	610,00	610,00
2.02.03.99.001	Spese di investimento per beni immateriali n.a.c.	36.110,80	36.110,80
2.05.00.00.000	Altre spese in conto capitale	2.160,72	2.160,72
2.05.99.00.000	Altre spese in conto capitale n.a.c.	2.160,72	2.160,72
2.05.99.99.999	Altre spese in conto capitale n.a.c.	2.160,72	2.160,72
4.00.00.00.000	Rimborso Prestiti	51.456,76	51.456,76
4.03.00.00.000	Rimborso mutui e altri finanziamenti a medio lungo termine	51.456,76	51.456,76
4.03.01.00.000	Rimborso Mutui e altri finanziamenti a medio lungo termine	51.456,76	51.456,76
4.03.01.01.008	Rimborso mutui e altri finanziamenti a medio lungo termine a altri enti centrali produttori di servizi economici	42.651,17	42.651,17
4.03.01.02.001	Rimborso mutui e altri finanziamenti a medio lungo termine a Regioni e province autonome	8.805,59	8.805,59
7.00.00.00.000	Uscite per conto terzi e partite di giro	122.340,51	122.340,51
7.01.00.00.000	Uscite per partite di giro	120.480,71	120.480,71
7.01.01.00.000	Versamenti di altre ritenute	69.401,05	69.401,05
7.01.01.02.001	Versamento delle ritenute per scissione contabile IVA (split payment)	69.401,05	69.401,05
7.01.02.00.000	Versamenti di ritenute su Redditi da lavoro dipendente	41.290,66	41.290,66
7.01.02.01.001	Versamenti di ritenute erariali su Redditi da lavoro dipendente riscosse per conto terzi	28.332,38	28.332,38
7.01.02.02.001	Versamenti di ritenute previdenziali e assistenziali su Redditi da lavoro dipendente riscosse per conto terzi	12.958,28	12.958,28
7.01.99.00.000	Altre uscite per partite di giro	9.789,00	9.789,00
7.01.99.03.001	Costituzione fondi economici e carte aziendali	6.000,00	6.000,00
7.01.99.99.999	Altre uscite per partite di giro n.a.c.	3.789,00	3.789,00

000723125 - COMUNE DI ORIO LITTA

		Importo nel periodo	Importo a tutto il periodo
7.02.00.00.000 Uscite per conto terzi		1.859,80	1.859,80
7.02.04.00.000 Depositi di/presso terzi		1.859,80	1.859,80
7.02.04.02.001	Restituzione di depositi cauzionali o contrattuali di terzi	1.859,80	1.859,80
Pagamenti da regolarizzare		0,00	0,00
0.00.0 0.99.9 99	ALTRI PAGAMENTI DA REGOLARIZZARE (pagamenti codificati dal tesoriere)	0,00	0,00
TOTALE PAGAMENTI		1.171.174,71	1.171.174,71

SIOPE Spesa - Mandati dal 01-01-2018 al 31-12-2018

Codice SIOPE	Descrizione SIOPE	Importo nel periodo	Importo a tutto il periodo
1010101002	Voci stipendiali corrisposte al personale a tempo indeterminato	133.173,62	133.173,62
1010101006	Voci stipendiali corrisposte al personale a tempo determinato	4.970,51	4.970,51
1010101008	Indennità ed altri compensi, esclusi i rimborsi spesa documentati per missione	14.706,76	14.706,76
1010102002	Buoni pasto	4.900,00	4.900,00
1010102999	Altre spese per il personale n.a.c.	6.510,36	6.510,36
1010201001	Contributi obbligatori per il personale	32.063,46	32.063,46
1020101001	Imposta regionale sulle attività produttive (IRAP)	11.114,31	11.114,31
1030101002	Pubblicazioni	3.018,65	3.018,65
1030102001	Carta, cancelleria e stampati	2.451,49	2.451,49
1030102002	Carburanti, combustibili e lubrificanti	2.512,60	2.512,60
1030102011	Generi alimentari	11,40	11,40
1030102999	Altri beni e materiali di consumo n.a.c.	438,70	438,70
1030201008	Compensi agli organi istituzionali di revisione, di controllo ed altri incaric	4.234,11	4.234,11
1030202005	Organizzazione e partecipazione a manifestazioni e convegni	80,00	80,00
1030204004	Acquisto di servizi per formazione obbligatoria	295,00	295,00
1030205001	Telefonia fissa	4.977,67	4.977,67
1030205002	Telefonia mobile	1.357,35	1.357,35
1030205004	Energia elettrica	90.102,43	90.102,43
1030205005	Acqua	1.019,26	1.019,26
1030205006	Gas	18.632,70	18.632,70
1030205999	Utenze e canoni per altri servizi n.a.c.	36.712,96	36.712,96
1030209001	Manutenzione ordinaria e riparazioni di mezzi di trasporto ad uso civile, di s	992,32	992,32
1030209003	Manutenzione ordinaria e riparazioni di mobili e arredi	213,17	213,17
1030209004	Manutenzione ordinaria e riparazioni di impianti e macchinari	479,44	479,44
1030209005	Manutenzione ordinaria e riparazioni di attrezzature scientifiche e sanitarie	68,00	68,00
1030209006	Manutenzione ordinaria e riparazioni di macchine per ufficio	2,00	2,00
1030209008	Manutenzione ordinaria e riparazioni di beni immobili	28.665,82	28.665,82
1030209011	Manutenzione ordinaria e riparazioni di altri beni materiali	197,42	197,42
1030209012	Manutenzione ordinaria e riparazioni di terreni e beni materiali non prodotti	18.060,50	18.060,50
1030211002	Assistenza psicologica, sociale e religiosa	26.564,38	26.564,38
1030211999	Altre prestazioni professionali e specialistiche n.a.c.	3.147,00	3.147,00
1030213999	Altri servizi ausiliari n.a.c.	1.278,55	1.278,55
1030214002	Servizio mense personale civile	79.333,96	79.333,96
1030214999	Altri servizi di ristorazione	148,23	148,23
1030215002	Contratti di servizio di trasporto scolastico	37.362,60	37.362,60
1030215003	Contratti di servizio per il trasporto di disabili e anziani	7.863,90	7.863,90
1030215004	Contratti di servizio per la raccolta rifiuti	153.354,63	153.354,63
1030215011	Contratti di servizio per la lotta al randagismo	295,40	295,40
1030215999	Altre spese per contratti di servizio pubblico	1.593,70	1.593,70
1030216001	Pubblicazione bandi di gara	1.465,00	1.465,00
1030216999	Altre spese per servizi amministrativi	7.332,46	7.332,46
1030217001	Commissioni per servizi finanziari	1.996,92	1.996,92
1030217002	Oneri per servizio di tesoreria	1.222,11	1.222,11
1030217999	Spese per servizi finanziari n.a.c.	2.000,00	2.000,00
1030218001	Spese per accertamenti sanitari resi necessari dall'attività lavorativa	1.903,20	1.903,20
1030219001	Gestione e manutenzione applicazioni	19.766,53	19.766,53
1030219005	Servizi per i sistemi e relativa manutenzione	111,00	111,00
1030299999	Altri servizi diversi n.a.c.	24.544,24	24.544,24
1040101011	Trasferimenti correnti a enti centrali a struttura associativa	2.999,84	2.999,84
1040102002	Trasferimenti correnti a Province	1.748,00	1.748,00
1040102003	Trasferimenti correnti a Comuni	18.347,98	18.347,98
1040102018	Trasferimenti correnti a Consorzi di enti locali	1.198,00	1.198,00
1040202999	Altri assegni e sussidi assistenziali	26.695,80	26.695,80
1040205999	Altri trasferimenti a famiglie n.a.c.	16.673,47	16.673,47
1040401001	Trasferimenti correnti a Istituzioni Sociali Private	17.688,50	17.688,50
1070505999	Interessi passivi su mutui e altri finanziamenti a medio lungo termine ad altr	16.874,55	16.874,55
1100301001	Versamenti IVA a debito per le gestioni commerciali	2.104,26	2.104,26
1100499999	Altri premi di assicurazione n.a.c.	14.649,50	14.649,50
1100502001	Spese per risarcimento danni	4.579,50	4.579,50
1109999999	Altre spese correnti n.a.c.	5.269,01	5.269,01
2020101001	Mezzi di trasporto stradali	8.641,00	8.641,00
2020103999	Mobili e arredi n.a.c.	1.183,40	1.183,40
2020104001	Macchinari	661,24	661,24

SIOPE Spesa - Mandati dal 01-01-2018 al 31-12-2018

Codice SIOPE	Descrizione SIOPE	Importo nel periodo	Importo a tutto il periodo
2020105999	Attrezzature n.a.c.	1.207,80	1.207,80
2020109001	Fabbricati ad uso abitativo	10.913,21	10.913,21
2020109002	Fabbricati ad uso commerciale	1.286,80	1.286,80
2020109003	Fabbricati ad uso scolastico	273,10	273,10
2020109012	Infrastrutture stradali	11.216,04	11.216,04
2020199999	Altri beni materiali diversi	1.039,10	1.039,10
2020305001	Incarichi professionali per la realizzazione di investimenti	610,00	610,00
2020399001	Spese di investimento per beni immateriali n.a.c.	36.110,80	36.110,80
2059999999	Altre spese in conto capitale n.a.c.	2.160,72	2.160,72
4030101008	Rimborso mutui e altri finanziamenti a medio lungo termine a altri enti centra	42.651,17	42.651,17
4030102001	Rimborso mutui e altri finanziamenti a medio lungo termine a Regioni e provinc	8.805,59	8.805,59
7010102001	Versamento delle ritenute per scissione contabile IVA (split payment)	69.401,05	69.401,05
7010201001	Versamenti di ritenute erariali su Redditi da lavoro dipendente riscosse per c	28.332,38	28.332,38
7010202001	Versamenti di ritenute previdenziali e assistenziali su Redditi da lavoro dipe	12.958,28	12.958,28
7019903001	Costituzione fondi economali e carte aziendali	6.000,00	6.000,00
7019999999	Altre uscite per partite di giro n.a.c.	3.789,00	3.789,00
7020402001	Restituzione di depositi cauzionali o contrattuali di terzi	1.859,80	1.859,80
TOTALE GENERALE		1.171.174,71	1.171.174,71

COMUNE DI ORIO LITTA
Provincia di LODI

ELENCO DELLE SPESE DI RAPPRESENTANZA SOSTENUTE DAGLI ORGANI DI GOVERNO DELL'ENTE NELL'ANNO 2018

(articolo 16, comma 26, del decreto legge 13 agosto 2011, n. 138)

SPESE DI RAPPRESENTANZA SOSTENUTE NELL'ANNO 2018

Nell'anno 2018 l'amministrazione attesta che non sono state sostenute spese di rappresentanza

DATA 30-04-2019

IL SEGRETARIO DELL'ENTE

Dott.ssa Maria Rosa Schillaci



IL RESPONSABILE DEL SERVIZIO FINANZIARIO

Dott. Dario Pisati

L'ORGANO DI REVISIONE ECONOMICO FINANZIARIO²

Dott. Umberto Ballardini

-
- (1) Ai fini dell'elencazione si richiamano i seguenti principi e criteri generali desunti dal consolidato orientamento della giurisprudenza:
- stretta correlazione con le finalità istituzionali dell'ente;
 - sussistenza di elementi che richiedano una proiezione esterna delle attività dell'ente per il migliore perseguimento dei propri fini istituzionali;
 - rigorosa motivazione con riferimento allo specifico interesse istituzionale perseguito, alla dimostrazione del rapporto tra l'attività dell'ente e la spesa erogata, nonché alla qualificazione del soggetto destinatario dell'occasione della spesa;
 - rispondenza a criteri di ragionevolezza e di congruità rispetto ai fini.
- (2) E' richiesta la sottoscrizione di almeno due componenti del collegio, sempreché il regolamento di contabilità non preveda la presenza di tutti i componenti per il funzionamento, ovvero dell'unico revisore nei casi in cui l'organo sia costituito da un solo revisore.

COMUNE DI ORIO LITTA

CALCOLO DEL FONDO CREDITI DI DUBBIA ESIGIBILITA' - Rendiconto 2018								
Quinquennio considerato 2014-2018								
Classificazione	Capitolo		2014	2015	2016	2017	2018	TOTALI
Titolo 1 - ENTRATE CORRENTI DI NATURA TRIBUTARIA, CONTRIBUTIVA E PEREQUATIVA								
Tipologia 1.101 - Imposte, tasse e proventi assimilati								
Categoria 1.101.108 - Imposta comunale sugli immobili (ICI)								
1.101.108	2.1 - Verifiche ICI arretrate	Residui attivi al 1° gennaio (a)	3.000,00€	11.000,00€	0,00€	0,00€	0,00€	
		% di riduzione (b)	0,00%	0,00%	0,00%			
		Residui attivi al 1° gennaio ridotti (c = a - b*a)	3.000,00€	11.000,00€	0,00€	0,00€	0,00€	14.000,00€
		Riscossioni in c/residui dell'esercizio (d)	0,00€	9.077,00€	0,00€	0,00€	0,00€	9.077,00€
		Media riscossioni in c/residui (e = d/c*100)						64,84%
		Accantonamento FDCE risultato al 01/01/2019 (f)	Importo dei residui al 31/12/2018 derivante dai residui	0,00€	% acc.to FDCE	35,16%	Importo FDCE	0,00€
		Accantonamento FDCE risultato al 01/01/2019 (f)	Importo dei residui al 31/12/2018 derivante dalla competenza	0,00€	% acc.to FDCE	35,16%	Importo FDCE	0,00€
Totale Categoria 108 - Imposta comunale sugli immobili (ICI)		Residui attivi al 1° gennaio ridotti						14.000,00€
		Riscossioni in c/residui dell'esercizio						9.077,00€
		Importo FCDE dai residui						0,00€
		Importo FCDE dalla competenza						0,00€
		Totale Importo FCDE (residui + competenza)						0,00€
Categoria 1.101.151 - Tassa smaltimento rifiuti solidi urbani								
1.101.151	32.0 - Tassa per lo smaltimento dei rifiuti solidi urbani	Residui attivi al 1° gennaio (a)	146.500,10€	66.663,04€	21.502,95€	0,00€	0,00€	
		% di riduzione (b)	0,00%	0,00%	0,00%			
		Residui attivi al 1° gennaio ridotti (c = a - b*a)	146.500,10€	66.663,04€	21.502,95€	0,00€	0,00€	234.666,09€
		Riscossioni in c/residui dell'esercizio (d)	79.837,06€	41.785,59€	1.512,52€	0,00€	0,00€	123.135,17€
		Media riscossioni in c/residui (e = d/c*100)						52,47%
		Accantonamento FDCE risultato al 01/01/2019 (f)	Importo dei residui al 31/12/2018 derivante dai residui	0,00€	% acc.to FDCE	47,53%	Importo FDCE	0,00€
		Accantonamento FDCE risultato al 01/01/2019 (f)	Importo dei residui al 31/12/2018 derivante dalla competenza	0,00€	% acc.to FDCE	47,53%	Importo FDCE	0,00€
1.101.151	32.3 - Maggiori introiti derivanti da verifiche TAR SU anni precedenti	Residui attivi al 1° gennaio (a)	39.437,00€	54.437,00€	0,00€	2.032,00€	409,00€	
		% di riduzione (b)	0,00%	0,00%	0,00%			
		Residui attivi al 1° gennaio ridotti (c = a - b*a)	39.437,00€	54.437,00€	0,00€	2.032,00€	409,00€	96.315,00€
		Riscossioni in c/residui dell'esercizio (d)	0,00€	0,00€	0,00€	1.623,00€	0,00€	1.623,00€
		Media riscossioni in c/residui (e = d/c*100)						1,69%
		Accantonamento FDCE risultato al 01/01/2019 (f)	Importo dei residui al 31/12/2018 derivante dai residui	409,00€	% acc.to FDCE	98,31%	Importo FDCE	402,09€
		Accantonamento FDCE risultato al 01/01/2019 (f)	Importo dei residui al 31/12/2018 derivante dalla competenza	0,00€	% acc.to FDCE	98,31%	Importo FDCE	0,00€
		Residui attivi al 1° gennaio (a)	14.722,66€	7.603,81€	0,00€	0,00€	0,00€	
		% di riduzione (b)	0,00%	0,00%	0,00%			

1.101.151	34.0 - Addizionale erariale sulla tassa smaltimento rifiuti	Residui attivi al 1° gennaio ridotti (c = a - b*a)	14.722,66€	7.603,81€	0,00€	0,00€	0,00€	22.326,47€	
		Riscossioni in c/residui dell'esercizio (d)	7.046,21€	0,00€	0,00€	0,00€	0,00€	7.046,21€	
		Media riscossioni in c/residui (e = d/c*100)							31,56%
		Accantonamento FDCE risultato al 01/01/2019 (f)	Importo dei residui al 31/12/2018 derivante dai residui	0,00€	% acc.to FDCE	68,44%	Importo FDCE	0,00€	
		Accantonamento FDCE risultato al 01/01/2019 (f)	Importo dei residui al 31/12/2018 derivante dalla competenza	0,00€	% acc.to FDCE	68,44%	Importo FDCE	0,00€	
1.101.151	62.0 - Tari	Residui attivi al 1° gennaio (a)	37.816,99€	64.577,74€	227.000,00€	80.218,52€	89.573,68€		
		% di riduzione (b)	0,00%	0,00%	0,00%				
		Residui attivi al 1° gennaio ridotti (c = a - b*a)	37.816,99€	64.577,74€	227.000,00€	80.218,52€	89.573,68€	499.186,93€	
		Riscossioni in c/residui dell'esercizio (d)	0,00€	63.444,50€	182.969,10€	80.218,52€	54.250,55€	380.882,67€	
		Media riscossioni in c/residui (e = d/c*100)							76,30%
		Accantonamento FDCE risultato al 01/01/2019 (f)	Importo dei residui al 31/12/2018 derivante dai residui	35.323,13€	% acc.to FDCE	23,70%	Importo FDCE	8.371,58€	
		Accantonamento FDCE risultato al 01/01/2019 (f)	Importo dei residui al 31/12/2018 derivante dalla competenza	107.587,07€	% acc.to FDCE	23,70%	Importo FDCE	25.498,14€	
Totale Categoria 151 - Tassa smaltimento rifiuti solidi urbani		Residui attivi al 1° gennaio ridotti					852.494,49€		
		Riscossioni in c/residui dell'esercizio					512.687,05€		
		Importo FCDE dai residui					8.773,67€		
		Importo FCDE dalla competenza					25.498,14€		
		Totale Importo FCDE (residui + competenza)					34.271,81€		
Totale Tipologia 101		Residui attivi al 1° gennaio ridotti					866.494,49€		
		Riscossioni in c/residui dell'esercizio					521.764,05€		
		Importo FCDE dai residui					8.773,67€		
		Importo FCDE dalla competenza					25.498,14€		
		Totale Importo FCDE (residui + competenza)					34.271,81€		
Totale Titolo 1		Residui attivi al 1° gennaio ridotti					866.494,49 €		
		Riscossioni in c/residui dell'esercizio					521.764,05€		
		Importo FCDE dai residui					8.773,67€		
		Importo FCDE dalla competenza					25.498,14€		
		Totale Importo FCDE (residui + competenza)					34.271,81€		
Titolo 3 - ENTRATE EXTRATRIBUTARIE									
Tipologia 3.100 - Vendita di beni e servizi e proventi derivanti dalla gestione dei beni									
Categoria 3.100.200 - Entrate dalla vendita e dall'erogazione di servizi									
3.100.200	436.0 - Mense e refezioni scolastiche - Proventi	Residui attivi al 1° gennaio (a)	4.229,70€	2.363,35€	0,00€	3,30€	812,20€		
		% di riduzione (b)	0,00%	0,00%	0,00%				
		Residui attivi al 1° gennaio ridotti (c = a - b*a)	4.229,70€	2.363,35€	0,00€	3,30€	812,20€	7.408,55€	
		Riscossioni in c/residui dell'esercizio (d)	508,50€	0,00€	0,00€	3,30€	243,00€	754,80€	
		Media riscossioni in c/residui (e = d/c*100)							10,19%
		Accantonamento FDCE risultato al 01/01/2019 (f)	Importo dei residui al 31/12/2018 derivante dai residui	569,20€	% acc.to FDCE	89,81%	Importo FDCE	511,20€	
		Accantonamento FDCE risultato al 01/01/2019 (f)	Importo dei residui al 31/12/2018 derivante dalla competenza	3.485,41€	% acc.to FDCE	89,81%	Importo FDCE	3.130,25€	
		Residui attivi al 1° gennaio (a)	20.127,25€	15.924,67€	2.135,18€	452,19€	154,95€		

3.100.200	586.6 - Proventi prestazioni cimiteriali	% di riduzione (b)	0,00%	0,00%	0,00%			
		Residui attivi al 1° gennaio ridotti (c = a - b*a)	20.127,25€	15.924,67€	2.135,18€	452,19€	154,95€	38.794,24€
		Riscossioni in c/residui dell'esercizio (d)	4.202,58€	0,00€	693,56€	452,19€	154,95€	5.503,28€
		Media riscossioni in c/residui (e = d/c*100)						14,19%
		Accantonamento FDCE risultato al 01/01/2019 (f)	Importo dei residui al 31/12/2018 derivante dai residui	0,00€	% acc.to FDCE	85,81%	Importo FDCE	0,00€
		Accantonamento FDCE risultato al 01/01/2019 (f)	Importo dei residui al 31/12/2018 derivante dalla competenza	539,97€	% acc.to FDCE	85,81%	Importo FDCE	463,35€
Totale Categoria 200 - Entrate dalla vendita e dall'erogazione di servizi		Residui attivi al 1° gennaio ridotti					46.202,79€	
		Riscossioni in c/residui dell'esercizio					6.258,08€	
		Importo FCDE dai residui					511,20€	
		Importo FCDE dalla competenza					3.593,60€	
		Totale Importo FCDE (residui + competenza)					4.104,80€	
Categoria 3.100.300 - Proventi derivanti dalla gestione dei beni								
3.100.300	540.0 - PROVENTI SERVIZIO ILLUMINAZIONE VOTIVA	Residui attivi al 1° gennaio (a)	6.556,81€	6.556,81€	0,00€	0,00€	0,00€	
		% di riduzione (b)	0,00%	0,00%	0,00%			
		Residui attivi al 1° gennaio ridotti (c = a - b*a)	6.556,81€	6.556,81€	0,00€	0,00€	0,00€	13.113,62€
		Riscossioni in c/residui dell'esercizio (d)	3.600,00€	0,00€	0,00€	0,00€	0,00€	3.600,00€
		Media riscossioni in c/residui (e = d/c*100)						27,45%
		Accantonamento FDCE risultato al 01/01/2019 (f)	Importo dei residui al 31/12/2018 derivante dai residui	0,00€	% acc.to FDCE	72,55%	Importo FDCE	0,00€
Accantonamento FDCE risultato al 01/01/2019 (f)	Importo dei residui al 31/12/2018 derivante dalla competenza	722,53€	% acc.to FDCE	72,55%	Importo FDCE	524,20€		
3.100.300	586.0 - Fabbricati - Fitti attivi	Residui attivi al 1° gennaio (a)	74.286,39€	81.682,44€	53.028,26€	20.699,28€	20.084,68€	
		% di riduzione (b)	0,00%	0,00%	0,00%			
		Residui attivi al 1° gennaio ridotti (c = a - b*a)	74.286,39€	81.682,44€	53.028,26€	20.699,28€	20.084,68€	249.781,05€
		Riscossioni in c/residui dell'esercizio (d)	13.240,33€	37.140,30€	20.699,28€	3.814,33€	20.084,68€	94.978,92€
		Media riscossioni in c/residui (e = d/c*100)						38,02%
		Accantonamento FDCE risultato al 01/01/2019 (f)	Importo dei residui al 31/12/2018 derivante dai residui	0,00€	% acc.to FDCE	61,98%	Importo FDCE	0,00€
Accantonamento FDCE risultato al 01/01/2019 (f)	Importo dei residui al 31/12/2018 derivante dalla competenza	4.064,33€	% acc.to FDCE	61,98%	Importo FDCE	2.519,07€		
Totale Categoria 300 - Proventi derivanti dalla gestione dei beni		Residui attivi al 1° gennaio ridotti					262.894,67€	
		Riscossioni in c/residui dell'esercizio					98.578,92€	
		Importo FCDE dai residui					0,00€	
		Importo FCDE dalla competenza					3.043,27€	
		Totale Importo FCDE (residui + competenza)					3.043,27€	
Totale Tipologia 100		Residui attivi al 1° gennaio ridotti					309.097,46€	
		Riscossioni in c/residui dell'esercizio					104.837,00€	
		Importo FCDE dai residui					511,20€	
		Importo FCDE dalla competenza					6.636,87€	
		Totale Importo FCDE (residui + competenza)					7.148,07€	
Tipologia 3.200 - Proventi derivanti dall'attività di controllo e repressione delle irregolarità e degli illeciti								
Categoria 3.200.200 - Entrate da famiglie derivanti dall'attività di controllo e repressione delle irregolarità e degli illeciti								

3.200.200	424.0 - Violazione regolamenti comunali, ordinanze sindacali ecc.	Residui attivi al 1° gennaio (a)	45,06€	450,00€	0,00€	0,00€	0,00€	
		% di riduzione (b)	0,00%	0,00%	0,00%			
		Residui attivi al 1° gennaio ridotti (c = a - b*a)	45,06€	450,00€	0,00€	0,00€	0,00€	495,06€
		Riscossioni in c/residui dell'esercizio (d)	0,00€	0,00€	0,00€	0,00€	0,00€	0,00€
		Media riscossioni in c/residui (e = d/c*100)						0,00%
		Accantonamento FDCE risultato al 01/01/2019 (f)	Importo dei residui al 31/12/2018 derivante dai residui	0,00€	% acc.to FDCE	100,00%	Importo FDCE	0,00€
		Accantonamento FDCE risultato al 01/01/2019 (f)	Importo dei residui al 31/12/2018 derivante dalla competenza	0,00€	% acc.to FDCE	100,00%	Importo FDCE	0,00€
3.200.200	426.0 - Polizia municipale - proventi diversi	Residui attivi al 1° gennaio (a)	2.448,40€	5.198,40€	2.201,12€	0,00€	0,00€	
		% di riduzione (b)	0,00%	0,00%	0,00%			
		Residui attivi al 1° gennaio ridotti (c = a - b*a)	2.448,40€	5.198,40€	2.201,12€	0,00€	0,00€	9.847,92€
		Riscossioni in c/residui dell'esercizio (d)	1.224,20€	0,00€	2.201,12€	0,00€	0,00€	3.425,32€
		Media riscossioni in c/residui (e = d/c*100)						34,78%
		Accantonamento FDCE risultato al 01/01/2019 (f)	Importo dei residui al 31/12/2018 derivante dai residui	0,00€	% acc.to FDCE	65,22%	Importo FDCE	0,00€
		Accantonamento FDCE risultato al 01/01/2019 (f)	Importo dei residui al 31/12/2018 derivante dalla competenza	0,00€	% acc.to FDCE	65,22%	Importo FDCE	0,00€
Totale Categoria 200 - Entrate da famiglie derivanti dall'attività di controllo e repressione delle irregolarità e degli illeciti		Residui attivi al 1° gennaio ridotti					10.342,98€	
		Riscossioni in c/residui dell'esercizio					3.425,32€	
		Importo FCDE dai residui					0,00€	
		Importo FCDE dalla competenza					0,00€	
		Totale Importo FCDE (residui + competenza)					0,00€	
Totale Tipologia 200		Residui attivi al 1° gennaio ridotti					10.342,98€	
		Riscossioni in c/residui dell'esercizio					3.425,32€	
		Importo FCDE dai residui					0,00€	
		Importo FCDE dalla competenza					0,00€	
		Totale Importo FCDE (residui + competenza)					0,00€	
Totale Titolo 3		Residui attivi al 1° gennaio ridotti					319.440,44 €	
		Riscossioni in c/residui dell'esercizio					108.262,32€	
		Importo FCDE dai residui					511,20€	
		Importo FCDE dalla competenza					6.636,87€	
		Totale Importo FCDE (residui + competenza)					7.148,07€	

STATO PATRIMONIALE - ATTIVO

STATO PATRIMONIALE (ATTIVO)		2017	2016	riferimento art.2424 CC	riferimento DM 26/4/95
	A) CREDITI vs.LO STATO ED ALTRE AMMINISTRAZIONI PUBBLICHE PER LA PARTECIPAZIONE AL FONDO DI DOTAZIONE	0,00	0,00	A	A
	TOTALE CREDITI vs PARTECIPANTI (A)	0,00	0,00		
	B) IMMOBILIZZAZIONI				
I	<u>Immobilizzazioni immateriali</u>			BI	BI
1	Costi di impianto e di ampliamento	0,00	0,00	BI1	BI1
2	Costi di ricerca sviluppo e pubblicità	0,00	0,00	BI2	BI2
3	Diritti di brevetto ed utilizzazione opere dell'ingegno	0,00	0,00	BI3	BI3
4	Concessioni, licenze, marchi e diritti simile	0,00	0,00	BI4	BI4
5	Avviamento	0,00	0,00	BI5	BI5
6	Immobilizzazioni in corso ed acconti	0,00	0,00	BI6	BI6
9	Altre	13.425,41	23.257,50	BI7	BI7
	Totale immobilizzazioni immateriali	13.425,41	23.257,50		
	<u>Immobilizzazioni materiali (3)</u>				
II 1	Beni demaniali	1.196.461,09	1.226.130,04		
1.1	Terreni	0,00	0,00		
1.2	Fabbricati	0,00	0,00		
1.3	Infrastrutture	1.196.461,09	1.226.130,04		
1.9	Altri beni demaniali	0,00	0,00		
III 2	Altre immobilizzazioni materiali (3)	1.901.981,74	2.007.420,30		
2.1	Terreni	0,00	4.201,88	BII1	BII1
a	di cui in leasing finanziario	0,00	0,00		
2.2	Fabbricati	1.896.228,72	1.989.478,26		
a	di cui in leasing finanziario	0,00	0,00		
2.3	Impianti e macchinari	3.508,18	6.885,22	BII2	BII2
a	di cui in leasing finanziario	0,00	0,00		
2.4	Attrezzature industriali e commerciali	0,00	0,00	BII3	BII3
2.5	Mezzi di trasporto	0,00	0,00		
2.6	Macchine per ufficio e hardware	2.244,84	6.151,62		
2.7	Mobili e arredi	0,00	703,32		
2.8	Infrastrutture	0,00	0,00		
2.9	Diritti reali di godimento				
2.99	Altri beni materiali	0,00	0,00		
3	Immobilizzazioni in corso ed acconti	57.121,13	0,00	BII5	BII5
	Totale immobilizzazioni materiali	3.155.563,96	3.233.550,34		
IV	<u>Immobilizzazioni Finanziarie (1)</u>				
1	Partecipazioni in	115.434,58	115.434,58	BIII1	BIII1
a	imprese controllate	0,00	0,00	BIII1a	BIII1a
b	imprese partecipate	0,00	0,00	BIII1b	BIII1b
c	altri soggetti	115.434,58	115.434,58		
2	Crediti verso	0,00	0,00	BIII2	BIII2
a	altre amministrazioni pubbliche	0,00	0,00		
b	imprese controllate	0,00	0,00	BIII2a	BIII2a
c	imprese partecipate	0,00	0,00	BIII2b	BIII2b
d	altri soggetti	0,00	0,00	BIII2c BIII2d	BIII2d
3	Altri titoli	0,00	0,00	BIII3	
	Totale immobilizzazioni finanziarie	115.434,58	115.434,58		
	TOTALE IMMOBILIZZAZIONI (B)	3.284.423,95	3.372.242,42	-	-

STATO PATRIMONIALE - ATTIVO

STATO PATRIMONIALE (ATTIVO)		2017	2016	riferimento art.2424 CC	riferimento DM 26/4/95
	C) ATTIVO CIRCOLANTE				
I	<i>Rimanenze</i>	0,00	0,00	CI	CI
	Totale rimanenze	0,00	0,00		
II	<i>Crediti (2)</i>				
1	Crediti di natura tributaria	401.346,23	126.455,50		
a	<i>Crediti da tributi destinati al finanziamento della sanità</i>	0,00	0,00		
b	<i>Altri crediti da tributi</i>	401.346,23	126.455,50		
c	<i>Crediti da Fondi perequativi</i>	0,00	0,00		
2	Crediti per trasferimenti e contributi	5.199,71	118.155,77		
a	<i>verso amministrazioni pubbliche</i>	5.199,71	945,68		
b	<i>imprese controllate</i>	0,00	0,00	CI12	CI12
c	<i>imprese partecipate</i>	0,00	0,00	CI13	CI13
d	<i>verso altri soggetti</i>	0,00	117.210,09		
3	Verso clienti ed utenti	35.862,45	98.550,31	CI11	CI11
4	Altri Crediti	76.853,87	24.795,43	CI15	CI15
a	<i>verso l'erario</i>	6.305,00	0,00		
b	<i>per attività svolta per c/terzi</i>	0,00	10.424,12		
c	<i>altri</i>	70.548,87	14.371,31		
	Totale crediti	519.262,26	367.957,01		
III	<i>Attività finanziarie che non costituiscono immobilizzi</i>				
1	Partecipazioni	0,00	0,00	CI11,2,3,4,5	CI11,2,3
2	Altri titoli	0,00	0,00	CI16	CI15
	Totale attività finanziarie che non costituiscono immobilizzi	0,00	0,00		
IV	<i>Disponibilità liquide</i>				
1	Conto di tesoreria	205.925,50	538.945,95		
a	<i>Istituto tesoriere</i>	205.925,50	538.945,95		CIV1a
b	<i>presso Banca d'Italia</i>	0,00	0,00		
2	Altri depositi bancari e postali	0,00	0,00	CIV1	CIV1b e CIV1c
3	Denaro e valori in cassa	0,00	0,00	CIV2 e CIV3	CIV2 e CIV3
4	Altri conti presso la tesoreria statale intestati all'ente	0,00	0,00		
	Totale disponibilità liquide	205.925,50	538.945,95		
	TOTALE ATTIVO CIRCOLANTE (C)	725.187,76	906.902,96		
	D) RATEI E RISCONTI				
1	Ratei attivi	0,00	0,00	D	D
2	Risconti attivi	0,00	0,00	D	D
	TOTALE RATEI E RISCONTI (D)	0,00	0,00		
	TOTALE DELL'ATTIVO (A+B+C+D)	4.009.611,71	4.279.145,38	-	-

(1) con separata indicazione degli importi esigibili entro l'esercizio successivo.

(2) con separata indicazione degli importi esigibili oltre l'esercizio successivo.

(3) con separata indicazione degli importi relativi a beni indisponibili.

STATO PATRIMONIALE - PASSIVO

STATO PATRIMONIALE (PASSIVO)		2017	2016	riferimento art.2424 CC	riferimento DM 26/4/95
A) PATRIMONIO NETTO					
I	Fondo di dotazione	10.000,00	10.000,00	AI	AI
II	Riserve	2.099.754,56	2.005.327,42		
a	da risultato economico di esercizi precedenti	596.825,78	596.825,78	AIV, AV, AVI, AVII, AVIII	AIV, AV, AVI, AVII, AVIII
b	da capitale	1.287.077,20	1.234.105,41	AII, AIII	AII, AIII
c	da permessi di costruire	215.851,58	174.396,23		
d	riserve indisponibili per beni demaniali e patrimoniali indisponibili e per i beni culturali	0,00	0,00		
e	altre riserve indisponibili	0,00	0,00		
III	Risultato economico dell'esercizio	100.771,16	0,00	AIX	AIX
TOTALE PATRIMONIO NETTO (A)		2.210.525,72	2.015.327,42		
B) FONDI PER RISCHI ED ONERI					
1	Per trattamento di quiescenza	0,00	0,00	B1	B1
2	Per imposte	0,00	0,00	B2	B2
3	Altri	0,00	0,00	B3	B3
TOTALE FONDI RISCHI ED ONERI (B)		0,00	0,00		
C) TRATTAMENTO DI FINE RAPPORTO		0,00	0,00	C	C
TOTALE T.F.R. (C)		0,00	0,00		
D) DEBITI (1)					
1	Debiti da finanziamento	398.379,03	447.633,09		
a	prestiti obbligazionari	0,00	0,00	D1e D2	D1
b	v/ altre amministrazioni pubbliche	0,00	0,00		
c	verso banche e tesoriere	0,00	0,00	D4	D3 e D4
d	verso altri finanziatori	398.379,03	447.633,09	D5	
2	Debiti verso fornitori	273.872,75	321.380,49	D7	D6
3	Acconti	0,00	0,00	D6	D5
4	Debiti per trasferimenti e contributi	0,00	0,00		
a	enti finanziati dal servizio sanitario nazionale	0,00	0,00		
b	altre amministrazioni pubbliche	0,00	0,00		
c	imprese controllate	0,00	0,00	D9	D8
d	imprese partecipate	0,00	0,00	D10	D9
e	altri soggetti	0,00	0,00		
5	Altri debiti	31.421,29	365.512,43	D12,D13,D14	D11,D12,D13
a	tributari	0,00	0,00		
b	verso istituti di previdenza e sicurezza sociale	0,00	0,00		
c	per attività svolta per c/terzi (2)	0,00	26.153,78		
d	altri	31.421,29	339.358,65		
TOTALE DEBITI (D)		703.673,07	1.134.526,01		
E) RATEI E RISCONTI E CONTRIBUTI AGLI INVESTIMENTI					
I	Ratei passivi	0,00	0,00	E	E
II	Risconti passivi	1.095.413,19	1.129.291,95	E	E
1	Contributi agli investimenti	1.095.413,19	1.129.291,95		
a	da altre amministrazioni pubbliche	1.095.413,19	1.129.291,95		
b	da altri soggetti	0,00	0,00		
2	Concessioni pluriennali	0,00	0,00		
3	Altri risconti passivi	0,00	0,00		
TOTALE RATEI E RISCONTI (E)		1.095.413,19	1.129.291,95		
TOTALE DEL PASSIVO (A+B+C+D+E)		4.009.611,98	4.279.145,38		
CONTI D'ORDINE					
	1) Impegni su esercizi futuri	36.904,78	0,00		
	2) beni di terzi in uso	0,00	0,00		
	3) beni dati in uso a terzi	0,00	0,00		
	4) garanzie prestate a amministrazioni pubbliche	0,00	0,00		
	5) garanzie prestate a imprese controllate	0,00	0,00		
	6) garanzie prestate a imprese partecipate	0,00	0,00		
	7) garanzie prestate a altre imprese	0,00	0,00		
TOTALE CONTI D'ORDINE		36.904,78	0,00		

(1) con separata indicazione degli importi esigibili oltre l'esercizio successivo

(2) Non comprende i debiti derivanti dall'attività di sostituto di imposta. I debiti derivanti da tale attività sono considerati nelle voci 5 a) e b)

RIVALUTAZIONI

CONTO		DARE	AVERE
1.3.2.01.01.01.051	Crediti da riscossione Tassa smaltimento rifiuti solidi urbani		34.975,67
1.3.2.02.02.01.001	Crediti da fitti, noleggi e locazioni		15.469,20
2.5.1.01.01.01.001	Ratei di debito su costi del personale		6.500,00
2.2.9.99.99.99.999	Altri Fondi		2.331,82
1.2.3.01.08.01.001	Partecipazioni in imprese partecipate non incluse in Amministrazioni pubbliche		1.701,13
		0,00	60.977,82
2.1.2.04.99.01.001	Altre riserve distintamente indicate n.a.c.	60.977,82	